

STEFNUMót íslensks byggingariðnaðar

„Samstarf er lykill að árangri“





Lýsing á rannsókn

Unnið fyrir	Samtök iðnaðarins og Mannvirkjastofnun
Markmið rannsóknar	Að kanna viðhorf til stöðu byggingariðnaðar og viðhorf til samstarfs í byggingariðnaði
Dagsetning skýrsluskila	26. janúar 2014

Ábyrgðaraðilar

Framkvæmd	Félagsvísindastofnun Háskóla Íslands
Undirbúningur og gagnaöflun	Björn Rafn Gunnarsson Guðbjörg Andrea Jónsdóttir Vala Jónsdóttir
Úrvinnsla	Björn Rafn Gunnarsson
Skýrslugerð	Björn Rafn Gunnarsson

SAMANTEKT

- STEFNUmót íslensks byggingariðnaðar var haldið á Grand Hótel í Reykjavík þann 4. nóvember 2014. Þar hlustuðu á annað hundrað þátttakendur á erindi og ræddu um stöðu og framtíð íslensks byggingariðnaðar, svöruðu stuttum spurningalista um efnið í upphafi fundar og aftur að umræðum loknum.
- Viðhorf fundargesta til þess hverja þeir töldu vera helstu veikleika og styrkleika íslensks byggingariðnaðar var kannað bæði í upphafi og lok fundarins. Töldu flestir að helsti styrkleiki íslensks byggingariðnar væri mannauður eða fólkíð sem í geiranum starfar. Þegar spurt var um helstu veikleika íslensks byggingariðnaðar við upphaf fundarins töldu flestir eða um fimmtungur þátttakenda helsta veikleika byggingariðnaðarins vera regluverk, eftirlit, gæðamál og gæðastjórnun. Greinilegt var að erindi og umræður um samstarf og tækifæri sem það gæti skapað höfðu mikil áhrif á viðhorf þátttakenda og við seinni fyrirlögn var algengara að þátttakendur nefndu vöntun á samstarfi, samskipti og upplýsingaflæði sem helsta veikleika íslensks byggingariðnaðar.
- Skiptar skoðanir voru meðal fundarmanna um hönnun og gæði nýbygginga. Um þriðjungur var ánægður með gæði þeirra og hönnun og álíka stór hópur óánægður.
- Mikil óánægja var meðal þátttakanda með viðskiptasiðferði í byggingariðnaði en 61% þeirra voru mjög eða frekar óánægð með þennan þátt. Í umræðum á fundinum var sú skoðun einnig almenn að svört atvinnustarfsemi væri vandamál í byggingariðnaði í dag. Nær níu af hverjum tíu sem svöruðu könnuninni töldu að svört atvinnustarfsemi væri vandamál í byggingariðnaði á Íslandi og hún veikti samkeppnisstöðu fyrirtækja í iðnaðinum. Skiptari skoðanir voru um það hvort svört atvinnustarfsemi væri vaxandi vandamál eða ekki. Meirihluti svarenda (51%) taldi svo vera en 13% svarenda voru því frekar eða mjög ósammála
- Töluverð óánægja kom einnig fram með aðgengi að tölulegum upplýsingum (53%), með skilvirkni afgreiðsluferlis hins opinbera (50%), reglugerðarumhverfi í byggingariðnaði (46%) og eftirlit með byggingarframkvæmdum (45%). Þá taldi innan við helmingur að virk gæðastjórnun væri til staðar og að starfsemi í byggingariðnaði tæki mið af umhverfismálum.
- Um og yfir 40% töldu að miklar framfarir hefðu orðið í vöruþróun, tækninýjungum, framleiðsluháttum og gæðastjórnun fyrirtækja í byggingariðnaði á Íslandi á undanförunum áratug.
- Í umræðum á fundinum var mikið rætt um menntun. Þátttakendur töldu t.a.m. mikið um mikilvægi þess að auka virðingu fyrir iðnnámi og iðngreinum almennt. Fundargestir höfðu áhyggjur af nýliðun í stéttinni og því hversu fáir stunduðu iðnnám. Fundargestir töldu að

mesta áherslu ætti að leggja á starfsþjálfun, tækninýjungar og nýsköpun í menntun í byggingariðnaði. Mikill meirihluti þátttakenda var sammála því að leggja ætti mjög eða frekar mikla áherslu á þessa þætti eða 93%. Áhyggjur birtast einnig í því að rétt rúmur helmingur þátttakenda á fundinum var mjög eða frekar ánægður með þekkingu starfsfólks í byggingariðnaði og tæpur helmingur með aðgengi að faglærðu starfsfólki í greininni.

- Meirihluti (71%) þátttakenda fundarins hafði sótt sér sí- og endurmenntun tengda starfi sínu á undanförunum tveimur árum og svarendur töldu sig flestir hafa mikið svigrúm til að sækja sér sí- og endurmenntun (68%). Þeir voru spurðir nánar út í á hvaða sviðum þeir hefðu áhuga á að sækja sér sí- og endurmenntun. Í ljós kom að flestir höfðu áhuga á að sækja sér slíka menntun á sviði tækninýjunga eða 87% þátttakenda.
- Langflestir fundarmenn sögðust vera ánægðir í núverandi starfi eða 92% og sögðust 73% myndu hvetja einstaklinga til að mennta sig til að sinna sambærilegu starfi og þeir væru í. Mikill meirihluti þátttakenda (71%) taldi einnig að virðing væri borin fyrir starfi þeirra.
- Meirihluti þátttakenda sagði fyrirtækið eða stofnunina sem þeir starfa hjá hafa tekið þátt í samstarfsverkefnum sem snúa að byggingariðnaði síðastliðinn áratug. Þrír fjórðu svarenda nefndu samstarfsverkefni á sviði menntunar eða þjálfunar starfsfólks og rúm 60% samstarfsverkefni sem fólu í sér samstarf í viðskiptum, alþjóðlegt samstarf og þróun og rannsóknir.
- Nánast allir þátttakendur á fundinum voru sammála því að byggingariðnaðurinn í heild myndi hagnast mikið af auknu samstarfi milli stofnana hins opinbera og fyrirtækja sem starfa í byggingariðnaði. Sama má segja um samstarf tengt þróun og rannsóknum sem þátttakendur voru sammála um að væri þýðingarmikið. Rætt var um gildi þess að efla rannsóknir í byggingariðnaði og að komið yrði á fót miðlægum gagnagrunni þar sem hægt væri að nálgast niðurstöður rannsókna um ýmis atriði er snúa að byggingariðnaði.
- Meira en átta af hverjum tíu töldu að fyrirtækið eða stofnunin sem þeir starfa hjá hefði áhuga á að taka þátt í samstarfsverkefnum sem snúa að menntun eða þjálfun starfsfólks og þróun og rannsóknum. Flestir töldu jafnframt að fyrirtækið eða stofnunin sem þeir starfa hjá væri tilbúið til að taka þátt í samstarfsverkefnum þar sem veita þarf aðgengi að sérþekkingu (91%), þar sem veita þarf aðgengi að upplýsingum (89%) og þar sem leggja þarf til vinnuframlag (88%). Mun færri (38%) töldu líklegt að fyrirtækið eða stofnunin væri tilbúið til að taka þátt í samstarfsverkefnum þar sem leggja þarf til fjármagn.
- Almenn ánægja var með fyrri viðburði undir heitinu „Samstarf er lykill að árangri“ sem fundarmenn höfðu sótt. Rúmlega þriðjungur fundargesta sótti ráðstefnu um nýja byggingarreglugerð árið 2012. Hluti fundargesta hafði sótt viðburð sem haldinn var árið 2010 undir heitinu „Lærum af mistökum fyrri tíma og mótum framtíðina“ (14%). Auk þess

hafði hluti þátttakenda sótt ráðstefnu um hjúp mannvirkja árið 2013 (13%) og um myglu í mannvirkjum sama ár (19%).

- Fundargestir töldu þáttöku í STEFNUmótinu hafa veitt sér aukna þekkingu (96%) og að fundurinn hafði eflt tengslanet þeirra (88%).
- Rétt tæplega fjórðungur fundargesta vildi að fjallað yrði um iðnmenntun á næstu misserum á vettvangi „Samstarf er lykill að árangri“, en það var það umfjöllunarefni sem flestir nefndu.

EFNISYFIRLIT

Töfluyfirlit.....	7
Myndayfirlit...	20
Bakgrunnur verkefnis	28
Framkvæmd og heimtur.....	29
Úrvinnsla.....	29
Bakgrunnsupplýsingar	30
Niðurstöður	33
<i>Staða byggingariðnaðar á Íslandi</i>	<i>33</i>
<i>Samstarf í byggingariðnaði á Íslandi</i>	<i>45</i>
<i>Viðburðir undir heitinu „Samstarf er lykill að árangri“</i>	<i>53</i>
Viðauki.....	56
<i>Staða byggingariðnaðar á Íslandi</i>	<i>56</i>
<i>Viðhorf til samstarfs í byggingariðnaði – Fyrri fyrirlögn</i>	<i>158</i>
<i>Viðhorf til samstarfs í byggingariðnaði – Seinni fyrirlögn</i>	<i>207</i>

TÖFLUYFIRLIT

Tafla 1.	Framkvæmd könnunarinnar	29
Tafla 2.	Kyn	30
Tafla 3.	Aldur	31
Tafla 4.	Svið íslensk byggingariðnaðar	32
Tafla 5.	Hversu ánægð(ur) eða óánægð(ur) ertu með eftirfarandi þætti í byggingar- iðnaði á Íslandi? Gæði nýbygginga	56
Tafla 5.	Bakgrunnsgreining: Hversu ánægð(ur) eða óánægð(ur) ertu með eftirfarandi þætti í byggingar- iðnaði á Íslandi? Gæði nýbygginga.....	57
Tafla 6.	Hversu ánægð(ur) eða óánægð(ur) ertu með eftirfarandi þætti í byggingar- iðnaði á Íslandi? Hönnun nýbygginga.....	58
Tafla 6.	Bakgrunnsgreining: Hversu ánægð(ur) eða óánægð(ur) ertu með eftirfarandi þætti í byggingariðnaði á Íslandi? Hönnun nýbygginga	59
Tafla 7.	Hversu ánægð(ur) eða óánægð(ur) ertu með eftirfarandi þætti í byggingar-iðnaði á Íslandi? Skilvirkni/framleiðni	60
Tafla 7.	Bakgrunnsgreining: Hversu ánægð(ur) eða óánægð(ur) ertu með eftirfarandi þætti í byggingariðnaði á Íslandi? Skilvirkni/framleiðni	61
Tafla 8.	Hversu ánægð(ur) eða óánægð(ur) ertu með eftirfarandi þætti í byggingar-iðnaði á Íslandi? Samningsumhverfi og útboðsmál	62
Tafla 8.	Bakgrunnsgreining: Hversu ánægð(ur) eða óánægð(ur) ertu með eftirfarandi þætti í byggingariðnaði á Íslandi? Samningsumhverfi og útboðsmál	63
Tafla 9.	Hversu ánægð(ur) eða óánægð(ur) ertu með eftirfarandi þætti í byggingar-iðnaði á Íslandi? Þekkingu starfsfólks.....	64
Tafla 9.	Bakgrunnsgreining: Hversu ánægð(ur) eða óánægð(ur) ertu með eftirfarandi þætti í byggingariðnaði á Íslandi? Þekkingu starfsfólks	65
Tafla 10.	Hversu ánægð(ur) eða óánægð(ur) ertu með eftirfarandi þætti í byggingar-iðnaði á Íslandi? Aðgengi að faglærðu starfsfólki.....	66
Tafla 10.	Bakgrunnsgreining: Hversu ánægð(ur) eða óánægð(ur) ertu með eftirfarandi þætti í byggingariðnaði á Íslandi? Aðgengi að faglærðu starfsfólki	67
Tafla 11.	Hversu ánægð(ur) eða óánægð(ur) ertu með eftirfarandi þætti í byggingar-iðnaði á Íslandi? Eftirlit með byggingaframkvæmdum	68
Tafla 11.	Bakgrunnsgreining: Hversu ánægð(ur) eða óánægð(ur) ertu með eftirfarandi þætti í byggingariðnaði á Íslandi? Eftirlit með byggingaframkvæmdum	69

Tafla 12.	Hversu ánægð(ur) eða óánægð(ur) ertu með eftirfarandi þætti í byggingar-iðnaði á Íslandi? Neytendavernd/rétt kaupenda	70
Tafla 12.	Bakgrunnsgreining: Hversu ánægð(ur) eða óánægð(ur) ertu með eftirfarandi þætti í byggingariðnaði á Íslandi? Neytendavernd/rétt kaupenda	71
Tafla 13.	Hversu ánægð(ur) eða óánægð(ur) ertu með eftirfarandi þætti í byggingar-iðnaði á Íslandi? Reglugerðarumhverfi	72
Tafla 13.	Bakgrunnsgreining: Hversu ánægð(ur) eða óánægð(ur) ertu með eftirfarandi þætti í byggingariðnaði á Íslandi? Reglugerðarumhverfi	73
Tafla 14.	Hversu ánægð(ur) eða óánægð(ur) ertu með eftirfarandi þætti í byggingar-iðnaði á Íslandi? Skilvirkni afgreiðsluferlis hins opinbera	74
Tafla 14.	Bakgrunnsgreining: Hversu ánægð(ur) eða óánægð(ur) ertu með eftirfarandi þætti í byggingariðnaði á Íslandi? Skilvirkni afgreiðsluferlis hins opinbera	75
Tafla 15.	Hversu ánægð(ur) eða óánægð(ur) ertu með eftirfarandi þætti í byggingar-iðnaði á Íslandi? Opinbera upplýsingagjöf	76
Tafla 15.	Bakgrunnsgreining: Hversu ánægð(ur) eða óánægð(ur) ertu með eftirfarandi þætti í byggingariðnaði á Íslandi? Opinbera upplýsingagjöf	77
Tafla 16.	Hversu ánægð(ur) eða óánægð(ur) ertu með eftirfarandi þætti í byggingar-iðnaði á Íslandi? Skattaumhverfi	78
Tafla 16.	Bakgrunnsgreining: Hversu ánægð(ur) eða óánægð(ur) ertu með eftirfarandi þætti í byggingariðnaði á Íslandi? Skattaumhverfi	79
Tafla 17.	Hversu ánægð(ur) eða óánægð(ur) ertu með eftirfarandi þætti í byggingar-iðnaði á Íslandi? Aðgengi að tölulegum upplýsingum um byggingar í framleiðslu	80
Tafla 17.	Bakgrunnsgreining: Hversu ánægð(ur) eða óánægð(ur) ertu með eftirfarandi þætti í byggingariðnaði á Íslandi? Aðgengi að tölulegum upplýsingum um byggingar í framleiðslu	81
Tafla 18.	Hversu ánægð(ur) eða óánægð(ur) ertu með eftirfarandi þætti í byggingar-iðnaði á Íslandi? Viðskiptasiðferði	82
Tafla 18.	Bakgrunnsgreining: Hversu ánægð(ur) eða óánægð(ur) ertu með eftirfarandi þætti í byggingariðnaði á Íslandi? Viðskiptasiðferði	83
Tafla 19.	Hversu ánægð(ur) eða óánægð(ur) ertu með eftirfarandi þætti í byggingar-iðnaði á Íslandi? Vægi byggingarlistar í hönnun	84
Tafla 19.	Bakgrunnsgreining: Hversu ánægð(ur) eða óánægð(ur) ertu með eftirfarandi þætti í byggingariðnaði á Íslandi? Vægi byggingarlistar í hönnun	85
Tafla 20.	Hversu ánægð(ur) eða óánægð(ur) ertu með eftirfarandi þætti í byggingar-iðnaði á Íslandi? Virðingu fyrir íslenskum menningararfi	86
Tafla 20.	Bakgrunnsgreining: Hversu ánægð(ur) eða óánægð(ur) ertu með eftirfarandi þætti í byggingariðnaði á Íslandi? Virðingu fyrir íslenskum menningararfi	87

Tafla 21.	Hversu sammála eða ósammála ertu eftirfarandi fullyrðingum um fyrirtæki í byggingariðnaði? Virk gæðastjórnun er til staðar	88
Tafla 21.	Bakgrunnsgreining: Hversu sammála eða ósammála ertu eftirfarandi fullyrðingum um fyrirtæki í byggingariðnaði? Virk gæðastjórnun er til staðar	89
Tafla 22.	Hversu sammála eða ósammála ertu eftirfarandi fullyrðingum um fyrirtæki í byggingariðnaði? Vel er staðið að rekstri þeirra	90
Tafla 22.	Bakgrunnsgreining: Hversu sammála eða ósammála ertu eftirfarandi fullyrðingum um fyrirtæki í byggingariðnaði? Vel er staðið að rekstri þeirra	91
Tafla 23.	Hversu sammála eða ósammála ertu eftirfarandi fullyrðingum um fyrirtæki í byggingariðnaði? Mikið er lagt upp úr innleiðingu tækninýjunga	92
Tafla 23.	Bakgrunnsgreining: Hversu sammála eða ósammála ertu eftirfarandi fullyrðingum um fyrirtæki í byggingariðnaði? Mikið er lagt upp úr innleiðingu tækninýjunga	93
Tafla 24.	Hversu sammála eða ósammála ertu eftirfarandi fullyrðingum um fyrirtæki í byggingariðnaði? Starfsemin tekur mið af umhverfismálum	94
Tafla 24.	Bakgrunnsgreining: Hversu sammála eða ósammála ertu eftirfarandi fullyrðingum um fyrirtæki í byggingariðnaði? Starfsemin tekur mið af umhverfismálum	95
Tafla 25.	Hversu sammála eða ósammála ertu eftirfarandi fullyrðingum um svarta atvinnustarfsemi? Svört atvinnustarfsemi er vandamál í byggingariðnaði á Íslandi	96
Tafla 25.	Bakgrunnsgreining: Hversu sammála eða ósammála ertu eftirfarandi fullyrðingum um svarta atvinnustarfsemi? Svört atvinnustarfsemi er vandamál í byggingariðnaði á Íslandi	97
Tafla 26.	Hversu sammála eða ósammála ertu eftirfarandi fullyrðingum um svarta atvinnustarfsemi? Svört atvinnustarfsemi veikir samkeppnisstöðu fyrirtækja í byggingariðnaði á Íslandi	98
Tafla 26.	Bakgrunnsgreining: Hversu sammála eða ósammála ertu eftirfarandi fullyrðingum um svarta atvinnustarfsemi? Svört atvinnustarfsemi veikir samkeppnisstöðu fyrirtækja í byggingariðnaði á Íslandi	99
Tafla 27.	Hversu sammála eða ósammála ertu eftirfarandi fullyrðingum um svarta atvinnustarfsemi? Svört atvinnustarfsemi er vaxandi vandamál í byggingariðnaði á Íslandi	100
Tafla 27.	Bakgrunnsgreining: Hversu sammála eða ósammála ertu eftirfarandi fullyrðingum um svarta atvinnustarfsemi? Svört atvinnustarfsemi er vaxandi vandamál í byggingariðnaði á Íslandi	101
Tafla 28.	Hversu miklar eða litlar framfarir telur þú hafa orðið á síðasta áratug í byggingariðnaði í vöruþróun?	102
Tafla 28.	Bakgrunnsgreining: Hversu miklar eða litlar framfarir telur þú hafa orðið á síðasta áratug í byggingariðnaði í vöruþróun?	103
Tafla 29.	Hversu miklar eða litlar framfarir telur þú hafa orðið á síðasta áratug í byggingariðnaði í framleiðsluháttum?	104

Tafla 29.	Bakgrunnsgreining: Hversu miklar eða litlar framfarir telur þú hafa orðið á síðasta áratug í byggingariðnaði í framleiðsluháttum?	105
Tafla 30.	Hversu miklar eða litlar framfarir telur þú hafa orðið á síðasta áratug í byggingariðnaði í nýsköpun og frumkvöðlastarfsemi?	106
Tafla 30.	Bakgrunnsgreining: Hversu miklar eða litlar framfarir telur þú hafa orðið á síðasta áratug í byggingariðnaði í nýsköpun og frumkvöðlastarfsemi?	107
Tafla 31.	Hversu miklar eða litlar framfarir telur þú hafa orðið á síðasta áratug í byggingariðnaði í markaðsstarfi fyrirtækja?	108
Tafla 31.	Bakgrunnsgreining: Hversu miklar eða litlar framfarir telur þú hafa orðið á síðasta áratug í byggingariðnaði í markaðsstarfi fyrirtækja?	109
Tafla 32.	Hversu miklar eða litlar framfarir telur þú hafa orðið á síðasta áratug í byggingariðnaði í rekstri fyrirtækja?	110
Tafla 32.	Bakgrunnsgreining: Hversu miklar eða litlar framfarir telur þú hafa orðið á síðasta áratug í byggingariðnaði í rekstri fyrirtækja?	111
Tafla 33.	Hversu miklar eða litlar framfarir telur þú hafa orðið á síðasta áratug í byggingariðnaði í gæðastjórnun fyrirtækja?	112
Tafla 33.	Bakgrunnsgreining: Hversu miklar eða litlar framfarir telur þú hafa orðið á síðasta áratug í byggingariðnaði í gæðastjórnun fyrirtækja?	113
Tafla 34.	Hversu miklar eða litlar framfarir telur þú hafa orðið á síðasta áratug í byggingariðnaði í tækninýjungum?	114
Tafla 34.	Bakgrunnsgreining: Hversu miklar eða litlar framfarir telur þú hafa orðið á síðasta áratug í byggingariðnaði í tækninýjungum?	115
Tafla 35.	Hversu mikla eða litla áherslu telur þú að leggja eigi á eftirfarandi þætti í menntun í byggingariðnaði? Rekstur og fjármál	116
Tafla 35.	Bakgrunnsgreining: Hversu mikla eða litla áherslu telur þú að leggja eigi á eftirfarandi þætti í menntun í byggingariðnaði? Rekstur og fjármál	117
Tafla 36.	Hversu mikla eða litla áherslu telur þú að leggja eigi á eftirfarandi þætti í menntun í byggingariðnaði? Gæðastjórnun	118
Tafla 36.	Bakgrunnsgreining: Hversu mikla eða litla áherslu telur þú að leggja eigi á eftirfarandi þætti í menntun í byggingariðnaði? Gæðastjórnun	119
Tafla 37.	Hversu mikla eða litla áherslu telur þú að leggja eigi á eftirfarandi þætti í menntun í byggingariðnaði? Tækninýjungar og nýsköpun	120
Tafla 37.	Bakgrunnsgreining: Hversu mikla eða litla áherslu telur þú að leggja eigi á eftirfarandi þætti í menntun í byggingariðnaði? Tækninýjungar og nýsköpun	121
Tafla 38.	Hversu mikla eða litla áherslu telur þú að leggja eigi á eftirfarandi þætti í menntun í byggingariðnaði? Umhverfisvitund	122
Tafla 38.	Bakgrunnsgreining: Hversu mikla eða litla áherslu telur þú að leggja eigi á eftirfarandi þætti í menntun í byggingariðnaði? Umhverfisvitund	123

Tafla 39.	Hversu mikla eða litla áherslu telur þú að leggja eigi á eftirfarandi þætti í menntun í byggingariðnaði? Starfsþjálfun.....	124
Tafla 39.	Bakgrunnsgreining: Hversu mikla eða litla áherslu telur þú að leggja eigi á eftirfarandi þætti í menntun í byggingariðnaði? Starfsþjálfun	125
Tafla 40.	Hversu mikla eða litla áherslu telur þú að leggja eigi á eftirfarandi þætti í menntun í byggingariðnaði? Byggingarlist	126
Tafla 40.	Bakgrunnsgreining: Hversu mikla eða litla áherslu telur þú að leggja eigi á eftirfarandi þætti í menntun í byggingariðnaði? Byggingarlist.....	127
Tafla 41.	Hefur þú sótt þér sí- og endurmenntun tengda starfi þínu á síðastliðnum tveimur árum?	128
Tafla 41.	Bakgrunnsgreining: Hefur þú sótt þér sí- og endurmenntun tengda starfi þínu á síðastliðnum tveimur árum?	129
Tafla 42.	Hversu mikið eða lítið svigrúm telur þú þig hafa í starfi þínu til þess að sækja þér sí- og endurmenntun?	130
Tafla 42.	Bakgrunnsgreining: Hversu mikið eða lítið svigrúm telur þú þig hafa í starfi þínu til þess að sækja þér sí- og endurmenntun?	131
Tafla 43.	Hversu mikinn eða lítinn áhuga hefur þú á að sækja þér sí- og endurmenntun tengda starfi þínu á eftirfarandi sviðum? Stjórnun	132
Tafla 43.	Bakgrunnsgreining: Hversu mikinn eða lítinn áhuga hefur þú á að sækja þér sí- og endurmenntun tengda starfi þínu á eftirfarandi sviðum? Stjórnun.....	133
Tafla 44.	Hversu mikinn eða lítinn áhuga hefur þú á að sækja þér sí- og endurmenntun tengda starfi þínu á eftirfarandi sviðum? Rekstri og fjármálum.....	134
Tafla 44.	Bakgrunnsgreining: Hversu mikinn eða lítinn áhuga hefur þú á að sækja þér sí- og endurmenntun tengda starfi þínu á eftirfarandi sviðum? Rekstri og fjármálum	135
Tafla 45.	Hversu mikinn eða lítinn áhuga hefur þú á að sækja þér sí- og endurmenntun tengda starfi þínu á eftirfarandi sviðum? Gæðastjórnun.....	136
Tafla 45.	Bakgrunnsgreining: Hversu mikinn eða lítinn áhuga hefur þú á að sækja þér sí- og endurmenntun tengda starfi þínu á eftirfarandi sviðum? Gæðastjórnun	137
Tafla 46.	Hversu mikinn eða lítinn áhuga hefur þú á að sækja þér sí- og endurmenntun tengda starfi þínu á eftirfarandi sviðum? Tækninýjungum	138
Tafla 46.	Bakgrunnsgreining: Hversu mikinn eða lítinn áhuga hefur þú á að sækja þér sí- og endurmenntun tengda starfi þínu á eftirfarandi sviðum? Tækninýjungum.....	139
Tafla 47.	Hversu mikinn eða lítinn áhuga hefur þú á að sækja þér sí- og endurmenntun tengda starfi þínu á eftirfarandi sviðum? Umhverfismálum/vistvænum byggingum	140
Tafla 47.	Bakgrunnsgreining: Hversu mikinn eða lítinn áhuga hefur þú á að sækja þér sí- og endurmenntun tengda starfi þínu á eftirfarandi sviðum? Umhverfismálum/vistvænum byggingum.....	141

Tafla 48.	Hefur þú áhuga á því að sækja þér endurmenntun tengda starfi þínu á öðrum sviðum? Hvaða?	142
Tafla 49.	Er eitthvað sem hamlar því að þú getir sótt þér endurmenntun?	143
Tafla 49.	Bakgrunnsgreining: Er eitthvað sem hamlar því að þú getir sótt þér endurmenntun?	144
Tafla 50.	Er eitthvað sem hamlar því að þú getir sótt þér endurmenntun? Já, hvað?	145
Tafla 51.	Hversu sammála eða ósammála ertu eftirfarandi fullyrðingum um starf þitt? Ég er ánægð(ur) í núverandi starfi.....	146
Tafla 51.	Bakgrunnsgreining: Hversu sammála eða ósammála ertu eftirfarandi fullyrðingum um starf þitt? Ég er ánægð(ur) í núverandi starfi	147
Tafla 52.	Hversu sammála eða ósammála ertu eftirfarandi fullyrðingum um starf þitt? Virðing er borin fyrir starfi mínu	148
Tafla 52.	Bakgrunnsgreining: Hversu sammála eða ósammála ertu eftirfarandi fullyrðingum um starf þitt? Virðing er borin fyrir starfi mínu	149
Tafla 53.	Hversu sammála eða ósammála ertu eftirfarandi fullyrðingum um starf þitt? Ég starfa í eftirsóknarverðu vinnuumhverfi.....	150
Tafla 53.	Bakgrunnsgreining: Hversu sammála eða ósammála ertu eftirfarandi fullyrðingum um starf þitt? Ég starfa í eftirsóknarverðu vinnuumhverfi	151
Tafla 54.	Hversu sammála eða ósammála ertu eftirfarandi fullyrðingum um starf þitt? Ég myndi hvetja einstaklinga til að mennta sig til að sinna sambærilegu starfi og ég er í	152
Tafla 54.	Bakgrunnsgreining: Hversu sammála eða ósammála ertu eftirfarandi fullyrðingum um starf þitt? Ég myndi hvetja einstaklinga til að mennta sig til að sinna sambærilegu starfi og ég er í	153
Tafla 55.	Hverjir telur þú að séu helstu styrkleikar íslensks byggingariðnaðar?	154
Tafla 55.	Hverjir telur þú að séu helstu styrkleikar íslensks byggingariðnaðar – Dæmi um athugasemdir	155
Tafla 56.	Hverjir telur þú að séu helstu veikleikar íslensks byggingariðnaðar?	156
Tafla 56.	Hverjir telur þú að séu helstu veikleikar íslensk byggingariðnaðar? – Dæmi um athugasemdir	157
Tafla 57.	Telur þú að byggingariðnaðurinn í heild myndi hagnast mikið, lítið eða ekkert af auknu samstarfi milli stofnana hins opinbera og fyrirtækja sem starfa í byggingariðnaði?	158
Tafla 57.	Bakgrunnsgreining: Telur þú að byggingariðnaðurinn í heild myndi hagnast mikið, lítið eða ekkert af auknu samstarfi milli stofnana hins opinbera og fyrirtækja sem starfa í byggingariðnaði?	159
Tafla 58.	Hversu miklu eða litlu máli skiptir samstarf í byggingariðnaði þegar kemur að menntun og þjálfun starfsfólks?	160
Tafla 58.	Bakgrunnsgreining: Hversu miklu eða litlu máli skiptir samstarf í byggingariðnaði þegar kemur að menntun og þjálfun starfsfólks?	161

Tafla 59.	Hversu miklu eða litlu máli skiptir samstarf í byggingariðnaði þegar kemur að markaðssetningu og almannatengslum?	162
Tafla 59.	Bakgrunnsgreining: Hversu miklu eða litlu máli skiptir samstarf í byggingariðnaði þegar kemur að markaðssetningu og almannatengslum?	163
Tafla 60.	Hversu miklu eða litlu máli skiptir samstarf í byggingariðnaði þegar kemur að alþjóðlegu samstarfi?.....	164
Tafla 60.	Bakgrunnsgreining: Hversu miklu eða litlu máli skiptir samstarf í byggingariðnaði þegar kemur að alþjóðlegu samstarfi?	165
Tafla 61.	Hversu miklu eða litlu máli skiptir samstarf í byggingariðnaði þegar kemur að þróun og rannsóknnum?	166
Tafla 61.	Bakgrunnsgreining: Hversu miklu eða litlu máli skiptir samstarf í byggingariðnaði þegar kemur að þróun og rannsóknnum?	167
Tafla 62.	Hversu miklu eða litlu máli skiptir samstarf í byggingariðnaði þegar kemur að hagsmunagæslu (e. lobbyism)?.....	168
Tafla 62.	Bakgrunnsgreining: Hversu miklu eða litlu máli skiptir samstarf í byggingariðnaði þegar kemur að hagsmunagæslu (e. lobbyism)?.....	169
Tafla 63.	Hversu miklu eða litlu máli skiptir samstarf í byggingariðnaði þegar kemur að samstarfi í viðskiptum?	170
Tafla 63.	Bakgrunnsgreining: Hversu miklu eða litlu máli skiptir samstarf í byggingariðnaði þegar kemur að samstarfi í viðskiptum?	171
Tafla 64.	Svör þeirra sem tilgreindu önnur atriði sem dæmi um samstarf í byggingariðnaði sem skiptir máli	172
Tafla 65.	Hversu mikinn eða lítinn áhuga telur þú að fyrirtækið/stofnunin sem þú starfar hjá hefði á að taka þátt í samstarfsverkefnum í byggingariðnaði á eftirfarandi sviðum? Menntun og þjálfun starfsfólks	173
Tafla 65.	Bakgrunnsgreining: Hversu mikinn eða lítinn áhuga telur þú að fyrirtækið/stofnunin sem þú starfar hjá hefði á að taka þátt í samstarfsverkefnum í byggingariðnaði á eftirfarandi sviðum? Menntun og þjálfun starfsfólks?.....	174
Tafla 66.	Hversu mikinn eða lítinn áhuga telur þú að fyrirtækið/stofnunin sem þú starfar hjá hefði á að taka þátt í samstarfsverkefnum í byggingariðnaði á eftirfarandi sviðum? Markaðssetningu og almannatengslum	175
Tafla 66.	Bakgrunnsgreining: Hversu mikinn eða lítinn áhuga telur þú að fyrirtækið/stofnunin sem þú starfar hjá hefði á að taka þátt í samstarfsverkefnum í byggingariðnaði á eftirfarandi sviðum? Markaðssetningu og almannatengslum.....	176
Tafla 67.	Hversu mikinn eða lítinn áhuga telur þú að fyrirtækið/stofnunin sem þú starfar hjá hefði á að taka þátt í samstarfsverkefnum í byggingariðnaði á eftirfarandi sviðum? Alþjóðlegu samstarfi.....	177
Tafla 67.	Bakgrunnsgreining: Hversu mikinn eða lítinn áhuga telur þú að fyrirtækið/stofnunin sem þú starfar hjá hefði á að taka þátt í samstarfsverkefnum í byggingariðnaði á eftirfarandi sviðum? Alþjóðlegu samstarfi	178

Tafla 68.	Hversu mikinn eða lítinn áhuga telur þú að fyrirtækið/stofnunin sem þú starfar hjá hefði á að taka þátt í samstarfsverkefnum í byggingariðnaði á eftirfarandi sviðum? Þróun og rannsóknnum	179
Tafla 68.	Bakgrunnsgreining: Hversu mikinn eða lítinn áhuga telur þú að fyrirtækið/stofnunin sem þú starfar hjá hefði á að taka þátt í samstarfsverkefnum í byggingariðnaði á eftirfarandi sviðum? Þróun og rannsóknnum	180
Tafla 69.	Hversu mikinn eða lítinn áhuga telur þú að fyrirtækið/stofnunin sem þú starfar hjá hefði á að taka þátt í samstarfsverkefnum í byggingariðnaði á eftirfarandi sviðum? Hagsmunagæslu (e. lobbyism)	181
Tafla 69.	Bakgrunnsgreining: Hversu mikinn eða lítinn áhuga telur þú að fyrirtækið/stofnunin sem þú starfar hjá hefði á að taka þátt í samstarfsverkefnum í byggingariðnaði á eftirfarandi sviðum? Hagsmunagæslu (e. lobbyism)?	182
Tafla 70.	Hversu mikinn eða lítinn áhuga telur þú að fyrirtækið/stofnunin sem þú starfar hjá hefði á að taka þátt í samstarfsverkefnum í byggingariðnaði á eftirfarandi sviðum? Samstarf í viðskiptum	183
Tafla 70.	Bakgrunnsgreining: Hversu mikinn eða lítinn áhuga telur þú að fyrirtækið/stofnunin sem þú starfar hjá hefði á að taka þátt í samstarfsverkefnum í byggingariðnaði á eftirfarandi sviðum? Samstarf í viðskiptum	184
Tafla 71.	Telur þú að fyrirtækið/stofnunin sem þú starfar hjá hefði áhuga á að taka þátt í samstarfsverkefnum í byggingariðnaði í öðrum málaflokkum? Hvaða?	185
Tafla 72.	Hversu líklegt eða ólíklegt telur þú að fyrirtækið/stofnunin sem þú starfar hjá sé tilbúið að taka þátt í samstarfsverkefni þar sem leggja þarf til fjármagn?	186
Tafla 72.	Bakgrunnsgreining: Hversu líklegt eða ólíklegt telur þú að fyrirtækið/stofnunin sem þú starfar hjá sé tilbúið að taka þátt í samstarfsverkefni þar sem leggja þarf til fjármagn? ..	187
Tafla 73.	Hversu líklegt eða ólíklegt telur þú að fyrirtækið/stofnunin sem þú starfar hjá sé tilbúið að taka þátt í samstarfsverkefni þar sem leggja þarf til vinnuframlag?	188
Tafla 73.	Bakgrunnsgreining: Hversu líklegt eða ólíklegt telur þú að fyrirtækið/stofnunin sem þú starfar hjá sé tilbúið að taka þátt í samstarfsverkefni þar sem leggja þarf til vinnuframlag?	189
Tafla 74.	Hversu líklegt eða ólíklegt telur þú að fyrirtækið/stofnunin sem þú starfar hjá sé tilbúið að taka þátt í samstarfsverkefni þar sem veita þarf aðgengi að sérþekkingu?	190
Tafla 74.	Bakgrunnsgreining: Hversu líklegt eða ólíklegt telur þú að fyrirtækið/stofnunin sem þú starfar hjá sé tilbúið að taka þátt í samstarfsverkefni þar sem veita þarf aðgengi að sérþekkingu?	191
Tafla 75.	Hversu líklegt eða ólíklegt telur þú að fyrirtækið/stofnunin sem þú starfar hjá sé tilbúið að taka þátt í samstarfsverkefni þar sem veita þarf aðgengi að upplýsingum?	192
Tafla 76.	Hefur þú tekið þátt í viðburðum síðustu missera undir heitinu „Samstarf er lykill að árangri“? Árið 2010 „Lærum af mistökum fyrri tíma og mótum framtíðina“	194
Tafla 76.	Bakgrunnsgreining: Hefur þú tekið þátt í viðburðum síðustu missera undir heitinu „Samstarf er lykill að árangri“? Árið 2010 „Lærum af mistökum fyrri tíma og mótum framtíðina“	195

Tafla 77.	Hefur þú tekið þátt í viðburðum síðustu missera undir heitinu „Samstarf er lykill að árangri“? Árið 2012 „Ráðstefnu(m) um nýja byggingarreglugerð“	196
Tafla 77.	Bakgrunnsgreining: Hefur þú tekið þátt í viðburðum síðustu missera undir heitinu „Samstarf er lykill að árangri“? Árið 2012 „Ráðstefnu(m) um nýja byggingarreglugerð“	197
Tafla 78.	Hefur þú tekið þátt í viðburðum síðustu missera undir heitinu „Samstarf er lykill að árangri“? Árið 2013 „Hjúpur mannvirkja“	198
Tafla 78.	Bakgrunnsgreining: Hefur þú tekið þátt í viðburðum síðustu missera undir heitinu „Samstarf er lykill að árangri“? Árið 2013 „Hjúpur mannvirkja“	199
Tafla 79.	Hefur þú tekið þátt í viðburðum síðustu missera undir heitinu „Samstarf er lykill að árangri“? Árið 2013 „Mygla í mannvirkjum“	200
Tafla 80.	Hversu sammála eða ósammála ertu eftirfarandi fullyrðingum um viðburðinn/viðburðina sem þú hefur áður sótt undir heitinu „Samstarf er lykill að árangri“? Viðburðurinn veitti mér aukna þekkingu.....	202
Tafla 80.	Bakgrunnsgreining: Hversu sammála eða ósammála ertu eftirfarandi fullyrðingum um viðburðinn/viðburðina sem þú hefur áður sótt undir heitinu „Samstarf er lykill að árangri“? Viðburðurinn veitti mér aukna þekkingu.....	203
Tafla 81.	Hversu sammála eða ósammála ertu eftirfarandi fullyrðingum um viðburðinn/viðburðina sem þú hefur áður sótt undir heitinu „Samstarf er lykill að árangri“? Viðburðurinn efldi tengslanet mitt.....	204
Tafla 81.	Bakgrunnsgreining: Hversu sammála eða ósammála ertu eftirfarandi fullyrðingum um viðburðinn/viðburðina sem þú hefur áður sótt undir heitinu „Samstarf er lykill að árangri“? Viðburðurinn efldi tengslanet mitt.....	205
Tafla 82.	Nýttis viðburðurinn sem þú sóttir undir heitinu „Samstarf er lykill að árangri“ þér með einhverjum öðrum hætti? Með hvaða hætti?	206
Tafla 83.	Hverjir telur þú að séu helstu styrkleikar íslensks byggingariðnaðar?	207
Tafla 83.	Hverjir telur þú að séu helstu styrkleikar íslensks byggingariðnaðar? – Dæmi um athugasemdir	208
Tafla 84.	Hverjir telur þú að séu helstu veikleikar íslensks byggingariðnaðar?	209
Tafla 84.	Hverjir telur þú að séu helstu veikleikar íslensk byggingariðnaðar? – Dæmi um athugasemdir	210
Tafla 85.	Telur þú að byggingariðnaðurinn í heild myndi hagnast mikið, lítið eða ekkert af auknu samstarfi milli stofnana hins opinbera og fyrirtækja sem starfa í byggingariðnaði?	211
Tafla 85.	Bakgrunnsgreining: Telur þú að byggingariðnaðurinn í heild myndi hagnast mikið, lítið eða ekkert af auknu samstarfi milli stofnana hins opinbera og fyrirtækja sem starfa í byggingariðnaði?	212
Tafla 86.	Hversu miklu eða litlu máli skiptir samstarf í byggingariðnaði þegar kemur að menntun og þjálfun starfsfólks?	213

Tafla 86.	Bakgrunnsgreining: Hversu miklu eða litlu máli skiptir samstarf í byggingariðnaði þegar kemur að menntun og þjálfun starfsfólks?	214
Tafla 87.	Hversu miklu eða litlu máli skiptir samstarf í byggingariðnaði þegar kemur að markaðssetningu og almannatengslum?	215
Tafla 87.	Bakgrunnsgreining: Hversu miklu eða litlu máli skiptir samstarf í byggingariðnaði þegar kemur að markaðssetningu og almannatengslum?	216
Tafla 88.	Hversu miklu eða litlu máli skiptir samstarf í byggingariðnaði þegar kemur að alþjóðlegu samstarfi?.....	217
Tafla 88.	Bakgrunnsgreining: Hversu miklu eða litlu máli skiptir samstarf í byggingariðnaði þegar kemur að alþjóðlegu samstarfi?	218
Tafla 89.	Hversu miklu eða litlu máli skiptir samstarf í byggingariðnaði þegar kemur að þróun og rannsóknnum?	219
Tafla 89.	Bakgrunnsgreining: Hversu miklu eða litlu máli skiptir samstarf í byggingariðnaði þegar kemur að þróun og rannsóknnum?	220
Tafla 90.	Hversu miklu eða litlu máli skiptir samstarf í byggingariðnaði þegar kemur að hagsmunagæslu (e. lobbyism)?.....	221
Tafla 90.	Bakgrunnsgreining: Hversu miklu eða litlu máli skiptir samstarf í byggingariðnaði þegar kemur að hagsmunagæslu (e. lobbyism)?.....	222
Tafla 91.	Hversu miklu eða litlu máli skiptir samstarf í byggingariðnaði þegar kemur að samstarfi í viðskiptum?	223
Tafla 91.	Hversu miklu eða litlu máli skiptir samstarf í byggingariðnaði þegar kemur að samstarfi í viðskiptum?	224
Tafla 92.	Svör þeirra sem tilgreindu önnur atriði sem dæmi um samstarf í byggingariðnaði sem skiptir máli	225
Tafla 93.	Hefur fyrirtækið/stofnunin sem þú starfar hjá tekið þátt í samstarfsverkefni sem snýr að byggingariðnaði á eftirfarandi sviðum á síðastliðnum áratug? Menntun eða þjálfun starfsfólks	226
Tafla 93.	Bakgrunnsgreining: Hefur fyrirtækið/stofnunin sem þú starfar hjá tekið þátt í samstarfsverkefni sem snýr að byggingariðnaði á eftirfarandi sviðum á síðastliðnum áratug? Menntun eða þjálfun starfsfólks.....	227
Tafla 94.	Hefur fyrirtækið/stofnunin sem þú starfar hjá tekið þátt í samstarfsverkefni sem snýr að byggingariðnaði á eftirfarandi sviðum á síðastliðnum áratug? Markaðssetningu og almannatengslum.....	228
Tafla 94.	Bakgrunnsgreining: Hefur fyrirtækið/stofnunin sem þú starfar hjá tekið þátt í samstarfsverkefni sem snýr að byggingariðnaði á eftirfarandi sviðum á síðastliðnum áratug? Markaðssetningu og almannatengslum.....	229
Tafla 95.	Hefur fyrirtækið/stofnunin sem þú starfar hjá tekið þátt í samstarfsverkefni sem snýr að byggingariðnaði á eftirfarandi sviðum á síðastliðnum áratug? Alþjóðlegu samstarfi.....	230

Tafla 95.	Bakgrunnsgreining: Hefur fyrirtækið/stofnunin sem þú starfar hjá tekið þátt í samstarfsverkefni sem snýr að byggingariðnaði á eftirfarandi sviðum á síðastliðnum áratug? Alþjóðlegu samstarfi	231
Tafla 96.	Hefur fyrirtækið/stofnunin sem þú starfar hjá tekið þátt í samstarfsverkefni sem snýr að byggingariðnaði á eftirfarandi sviðum á síðastliðnum áratug? Þróun og rannsóknum	232
Tafla 96.	Bakgrunnsgreining: Hefur fyrirtækið/stofnunin sem þú starfar hjá tekið þátt í samstarfsverkefni sem snýr að byggingariðnaði á eftirfarandi sviðum á síðastliðnum áratug? Þróun og rannsóknum	233
Tafla 97.	Hefur fyrirtækið/stofnunin sem þú starfar hjá tekið þátt í samstarfsverkefni sem snýr að byggingariðnaði á eftirfarandi sviðum á síðastliðnum áratug? Hagsmunagæslu (e. Lobbyism).....	234
Tafla 97.	Bakgrunnsgreining: Hefur fyrirtækið/stofnunin sem þú starfar hjá tekið þátt í samstarfsverkefni sem snýr að byggingariðnaði á eftirfarandi sviðum á síðastliðnum áratug? Hagsmunagæslu (e. Lobbyism).....	235
Tafla 98.	Hefur fyrirtækið/stofnunin sem þú starfar hjá tekið þátt í samstarfsverkefni sem snýr að byggingariðnaði á eftirfarandi sviðum á síðastliðnum áratug? Samstarfi í viðskiptum	236
Tafla 98.	Bakgrunnsgreining: Hefur fyrirtækið/stofnunin sem þú starfar hjá tekið þátt í samstarfsverkefni sem snýr að byggingariðnaði á eftirfarandi sviðum á síðastliðnum áratug? Samstarfi í viðskiptum.....	237
Tafla 99.	Hefur fyrirtækið/stofnunin sem þú starfar hjá tekið þátt í öðru samstarfsverkefni sem snýr að byggingariðnaði á eftirfarandi sviðum á síðastliðnum áratug? Hvaða?	238
Tafla 100.	Hversu mikinn eða lítinn áhuga telur þú að fyrirtækið/stofnunin sem þú starfar hjá hefði á að taka þátt í samstarfsverkefnum í byggingariðnaði á eftirfarandi sviðum? Menntun og þjálfun starfsfólks	239
Tafla 100.	Bakgrunnsgreining: Hversu mikinn eða lítinn áhuga telur þú að fyrirtækið/stofnunin sem þú starfar hjá hefði á að taka þátt í samstarfsverkefnum í byggingariðnaði á eftirfarandi sviðum? Menntun og þjálfun starfsfólks.....	240
Tafla 101.	Hversu mikinn eða lítinn áhuga telur þú að fyrirtækið/stofnunin sem þú starfar hjá hefði á að taka þátt í samstarfsverkefnum í byggingariðnaði á eftirfarandi sviðum? Markaðssetningu og almannatengslum	241
Tafla 101.	Bakgrunnsgreining: Hversu mikinn eða lítinn áhuga telur þú að fyrirtækið/stofnunin sem þú starfar hjá hefði á að taka þátt í samstarfsverkefnum í byggingariðnaði á eftirfarandi sviðum? Markaðssetningu og almannatengslum.....	242
Tafla 102.	Hversu mikinn eða lítinn áhuga telur þú að fyrirtækið/stofnunin sem þú starfar hjá hefði á að taka þátt í samstarfsverkefnum í byggingariðnaði á eftirfarandi sviðum? Alþjóðlegu samstarfi.....	243
Tafla 102.	Bakgrunnsgreining: Hversu mikinn eða lítinn áhuga telur þú að fyrirtækið/stofnunin sem þú starfar hjá hefði á að taka þátt í samstarfsverkefnum í byggingariðnaði á eftirfarandi sviðum? Alþjóðlegu samstarfi?	244
Tafla 103.	Hversu mikinn eða lítinn áhuga telur þú að fyrirtækið/stofnunin sem þú starfar hjá hefði á að taka þátt í samstarfsverkefnum í byggingariðnaði á eftirfarandi sviðum? Þróun og rannsóknum	245

Tafla 103.	Bakgrunnsgreining: Hversu mikinn eða lítinn áhuga telur þú að fyrirtækið/stofnunin sem þú starfar hjá hefði á að taka þátt í samstarfsverkefnum í byggingariðnaði á eftirfarandi sviðum? Þróun og rannsóknnum	246
Tafla 104.	Hversu mikinn eða lítinn áhuga telur þú að fyrirtækið/stofnunin sem þú starfar hjá hefði á að taka þátt í samstarfsverkefnum í byggingariðnaði á eftirfarandi sviðum? Hagsmunagæslu (e. lobbyism)	247
Tafla 104.	Bakgrunnsgreining: Hversu mikinn eða lítinn áhuga telur þú að fyrirtækið/stofnunin sem þú starfar hjá hefði á að taka þátt í samstarfsverkefnum í byggingariðnaði á eftirfarandi sviðum? Hagsmunagæslu (e. lobbyism).....	248
Tafla 105.	Hversu mikinn eða lítinn áhuga telur þú að fyrirtækið/stofnunin sem þú starfar hjá hefði á að taka þátt í samstarfsverkefnum í byggingariðnaði á eftirfarandi sviðum? Samstarf í viðskiptum	249
Tafla 105.	Bakgrunnsgreining: Hversu mikinn eða lítinn áhuga telur þú að fyrirtækið/stofnunin sem þú starfar hjá hefði á að taka þátt í samstarfsverkefnum í byggingariðnaði á eftirfarandi sviðum? Samstarf í viðskiptum	250
Tafla 106.	Telur þú að fyrirtækið/stofnunin sem þú starfar hjá hefði áhuga á að taka þátt í samstarfsverkefnum í byggingariðnaði í öðrum málaflokkum? Hvaða?	251
Tafla 107.	Hversu líklegt eða ólíklegt telur þú að fyrirtækið/stofnunin sem þú starfar hjá sé tilbúið að taka þátt í samstarfsverkefni þar sem leggja þarf til fjármagn?	252
Tafla 107.	Bakgrunnsgreining: Hversu líklegt eða ólíklegt telur þú að fyrirtækið/stofnunin sem þú starfar hjá sé tilbúið að taka þátt í samstarfsverkefni þar sem leggja þarf til fjármagn....	253
Tafla 108.	Hversu líklegt eða ólíklegt telur þú að fyrirtækið/stofnunin sem þú starfar hjá sé tilbúið að taka þátt í samstarfsverkefni þar sem leggja þarf til vinnuframlag?.....	254
Tafla 108.	Bakgrunnsgreining: Hversu líklegt eða ólíklegt telur þú að fyrirtækið/stofnunin sem þú starfar hjá sé tilbúið að taka þátt í samstarfsverkefni þar sem leggja þarf til vinnuframlag?.....	255
Tafla 109.	Hversu líklegt eða ólíklegt telur þú að fyrirtækið/stofnunin sem þú starfar hjá sé tilbúið að taka þátt í samstarfsverkefni þar sem veita þarf aðgengi að sérþekkingu?	256
Tafla 109.	Bakgrunnsgreining: Hversu líklegt eða ólíklegt telur þú að fyrirtækið/stofnunin sem þú starfar hjá sé tilbúið að taka þátt í samstarfsverkefni þar sem veita þarf aðgengi að sérþekkingu.....	257
Tafla 110.	Hversu líklegt eða ólíklegt telur þú að fyrirtækið/stofnunin sem þú starfar hjá sé tilbúið að taka þátt í samstarfsverkefni þar sem veita þarf aðgengi að upplýsingum?.....	258
Tafla 110.	Bakgrunnsgreining: Hversu líklegt eða ólíklegt telur þú að fyrirtækið/stofnunin sem þú starfar hjá sé tilbúið að taka þátt í samstarfsverkefni þar sem veita þarf aðgengi að upplýsingum	259
Tafla 111.	Hversu sammála eða ósammála ertu eftirfarandi fullyrðingum um viðburðinn sem þú sóttir hér í dag? Viðburðurinn veitti mér aukna þekkingu	260
Tafla 111.	Bakgrunnsgreining: Hversu sammála eða ósammála ertu eftirfarandi fullyrðingum um viðburðinn sem þú sóttir hér í dag? Viðburðurinn veitti mér aukna þekkingu.....	261



- Tafla 112. Hversu sammála eða ósammála ertu eftirfarandi fullyrðingum um viðburðinn sem þú sóttir hér í dag? Viðburðurinn efldi tengslanet mitt**262**
- Tafla 112. Bakgrunnsgreining: Hversu sammála eða ósammála ertu eftirfarandi fullyrðingum um viðburðinn sem þú sóttir hér í dag? Viðburðurinn efldi tengslanet mitt.....**263**
- Tafla 113. Nýttist viðburðurinn sem þú sóttir hér í dag þér með einhverjum öðrum hætti? Hvaða? **264**
- Tafla 114. Hvaða málefni myndir þú vilja sjá fjallað um á næstu misserum á vettvangi Samstarf er lykill að árangri?**265**

MYNDAYFIRLIT

Mynd 1.	Kyn	30
Mynd 2.	Aldur	31
Mynd 3.	Svið íslensk byggingariðnaðar	32
Mynd 4.	Hversu ánægð(ur) eða óánægð(ur) ertu með eftirfarandi þætti í byggingariðnaði á Íslandi	33
Mynd 5.	Hversu ánægð(ur) eða óánægð(ur) ertu með eftirfarandi þætti í byggingariðnaði á Íslandi	34
Mynd 6.	Hversu ánægð(ur) eða óánægð(ur) ertu með eftirfarandi þætti í byggingariðnaði á Íslandi	35
Mynd 7.	Hversu sammála eða ósammála ertu eftirfarandi fullyrðingum um fyrirtæki í byggingariðnaði	36
Mynd 8.	Hversu sammála eða ósammála ertu eftirfarandi fullyrðingum um svarta atvinnustarfsemi? Svört atvinnustarfsemi... ..	37
Mynd 9.	Hversu miklar eða litlar framfarir telur þú hafa orðið á síðasta áratug í byggingariðnaði... ..	38
Mynd 10.	Hversu mikla eða litla áherslu telur þú að leggja eigi á eftirfarandi þætti í menntun í byggingariðnaði?	39
Mynd 11.	Hefur þú sótt þér sí- og endurmenntun tengda starfi þínu á síðastliðnum tveimur árum? ..	39
Mynd 12.	Hversu mikið eða lítið svigrúm telur þú þig hafa í starfi þínu til þess að sækja þér sí- og endurmenntun?	40
Mynd 13.	Er eitthvað sem hamlar því að þú getir sótt þér endurmenntun?	40
Mynd 14.	Er eitthvað sem hamlar því að þú getir sótt þér endurmenntun? Ef já, hvað?	41
Mynd 15.	Hversu mikinn eða lítinn áhuga hefur þú á að sækja þér sí- og endurmenntun tengda starfi þínu á eftirfarandi sviðum?	41
Mynd 16.	Hversu sammála eða ósammála ertu eftirfarandi fullyrðingum um starf þitt?	42
Mynd 17.	Hverjir telur þú að séu helstu styrkleikar íslensk byggingariðnaðar?	43
Mynd 18.	Hverjir telur þú að séu helstu veikleikar íslensk byggingariðnaðar?	44
Mynd 19.	Hefur fyrirtækið/stofnunin sem þú starfar hjá tekið þátt í samstarfsverkefni sem snýr að byggingariðnaði á eftirfarandi sviðum á síðastliðnum áratug?	45
Mynd 20.	Telur þú að byggingariðnaðurinn í heild myndi hagnast mikið, lítið eða ekkert af auknu samstarfi milli stofnana hins opinbera og fyrirtækja sem starfa í byggingariðnaði	46
Mynd 21.	Hversu miklu eða litlu máli skiptir samstarf í byggingariðnaði þegar kemur að... ..	47

Mynd 22.	Hversu miklu eða litlu máli skiptir samstarf í byggingariðnaði þegar kemur að... ..	48
Mynd 23.	Hversu mikinn eða lítinn áhuga telur þú að fyrirtækið/stofnunin sem þú starfar hjá hefði á að taka þátt í samstarfsverkefnum í byggingariðnaði á eftirfarandi sviðum?	49
Mynd 24.	Hversu mikinn eða lítinn áhuga telur þú að fyrirtækið/stofnunin sem þú starfar hjá hefði á að taka þátt í samstarfsverkefnum í byggingariðnaði á eftirfarandi sviðum?	51
Mynd 25.	Hversu líklegt eða ólíklegt telur þú að fyrirtækið/stofnunin sem þú starfar hjá sé tilbúið að taka þátt í samstarfsverkefni þar sem... ..	52
Mynd 26.	Hefur þú tekið þátt í viðburðum síðustu missera undir heitinu „Samstarf er lykill að árangri“?	53
Mynd 27.	Hversu sammála eða ósammála ertu eftirfarandi fullyrðingum um viðburðinn/ viðburðina sem þú hefur áður sótt undir heitinu „Samstarf er lykill að árangri“?	54
Mynd 28.	Hversu sammála eða ósammála ertu eftirfarandi fullyrðingum um viðburðinn sem þú sóttir hér í dag?	54
Mynd 29.	Hvaða málefni myndir þú vilja sjá fjallað um á næstu misserum á vettvangi „Samstarf er lykill að árangri“	55
Mynd 30.	Hversu ánægð(ur) eða óánægð(ur) ertu með eftirfarandi þætti í byggingar iðnaði á Íslandi. Gæði nýbygginga?	56
Mynd 31.	Hversu ánægð(ur) eða óánægð(ur) ertu með eftirfarandi þætti í byggingar iðnaði á Íslandi. Hönnun nýbygginga?	58
Mynd 32.	Hversu ánægð(ur) eða óánægð(ur) ertu með eftirfarandi þætti í byggingar iðnaði á Íslandi. Skilvirkni/framleiðni?	60
Mynd 33.	Hversu ánægð(ur) eða óánægð(ur) ertu með eftirfarandi þætti í byggingar iðnaði á Íslandi. Samningssumhverfi og útboðsmál?	62
Mynd 34.	Hversu ánægð(ur) eða óánægð(ur) ertu með eftirfarandi þætti í byggingar iðnaði á Íslandi. Samningssumhverfi og útboðsmál?	64
Mynd 35.	Hversu ánægð(ur) eða óánægð(ur) ertu með eftirfarandi þætti í byggingar iðnaði á Íslandi. Samningssumhverfi og útboðsmál?	66
Mynd 36.	Hversu ánægð(ur) eða óánægð(ur) ertu með eftirfarandi þætti í byggingariðnaði á Íslandi. Eftirlit með byggingarframkvæmdum?	68
Mynd 37.	Hversu ánægð(ur) eða óánægð(ur) ertu með eftirfarandi þætti í byggingariðnaði á Íslandi. Neytendavernd/rétt kaupenda?	70
Mynd 38.	Hversu ánægð(ur) eða óánægð(ur) ertu með eftirfarandi þætti í byggingariðnaði á Íslandi. Reglugerðarumhverfi?	72
Mynd 39.	Hversu ánægð(ur) eða óánægð(ur) ertu með eftirfarandi þætti í byggingariðnaði á Íslandi. Skilvirkni afgreiðsluferlis hins opinbera?	74
Mynd 40.	Hversu ánægð(ur) eða óánægð(ur) ertu með eftirfarandi þætti í byggingariðnaði á Íslandi. Opinbera upplýsingagjöf?	76

Mynd 41.	Hversu ánægð(ur) eða óánægð(ur) ertu með eftirfarandi þætti í byggingariðnaði á Íslandi. Skattaumhverfi?	78
Mynd 42.	Hversu ánægð(ur) eða óánægð(ur) ertu með eftirfarandi þætti í byggingariðnaði á Íslandi. Aðgengi að tölulegum upplýsingum um byggingar í framleiðslu?	80
Mynd 43.	Hversu ánægð(ur) eða óánægð(ur) ertu með eftirfarandi þætti í byggingariðnaði á Íslandi. Viðskiptasiðferði?	82
Mynd 44.	Hversu ánægð(ur) eða óánægð(ur) ertu með eftirfarandi þætti í byggingariðnaði á Íslandi. Vægi byggingarlistar í hönnun?	84
Mynd 45.	Hversu ánægð(ur) eða óánægð(ur) ertu með eftirfarandi þætti í byggingariðnaði á Íslandi. Virðingu fyrir íslenskum menningararfí?	86
Mynd 46.	Hversu sammála eða ósammála ertu eftirfarandi fullyrðingum um fyrirtæki í byggingariðnaði. Virk gæðastjórnun er til staðar	88
Mynd 47.	Hversu sammála eða ósammála ertu eftirfarandi fullyrðingum um fyrirtæki í byggingariðnaði. Vel er staðið að rekstri þeirra	90
Mynd 48.	Hversu sammála eða ósammála ertu eftirfarandi fullyrðingum um fyrirtæki í byggingariðnaði. Mikið er lagt uppúr innleiðingu tækninýjunga	92
Mynd 49.	Hversu sammála eða ósammála ertu eftirfarandi fullyrðingum um fyrirtæki í byggingariðnaði. Starfsemin tekur mið af umhverfismálum	94
Mynd 50.	Hversu sammála eða ósammála ertu eftirfarandi fullyrðingum um svarta atvinnustarfsemi? Svört atvinnustarfsemi er vandamál í byggingariðnaði á Íslandi	96
Mynd 51.	Hversu sammála eða ósammála ertu eftirfarandi fullyrðingum um svarta atvinnustarfsemi? Svört atvinnustarfsemi veikir samkeppnisstöðu fyrirtækja í byggingariðnaði á Íslandi	98
Mynd 52.	Hversu sammála eða ósammála ertu eftirfarandi fullyrðingum um svarta atvinnustarfsemi? Svört atvinnustarfsemi er vaxandi vandamál í byggingariðnaði á Íslandi	100
Mynd 53.	Hversu miklar eða litlar framfarir telur þú hafa orðið á síðasta áratug í byggingariðnaði í vöruþróun?	102
Mynd 54.	Hversu miklar eða litlar framfarir telur þú hafa orðið á síðasta áratug í byggingariðnaði í framleiðsluháttum?	104
Mynd 55.	Hversu miklar eða litlar framfarir telur þú hafa orðið á síðasta áratug í byggingariðnaði í nýsköpun og frumkvöðlastarfsemi?	106
Mynd 56.	Hversu miklar eða litlar framfarir telur þú hafa orðið á síðasta áratug í byggingariðnaði í markaðsstarfi fyrirtækja?	108
Mynd 57.	Hversu miklar eða litlar framfarir telur þú hafa orðið á síðasta áratug í byggingariðnaði í rekstri fyrirtækja?	110
Mynd 58.	Hversu miklar eða litlar framfarir telur þú hafa orðið á síðasta áratug í byggingariðnaði í gæðastjórnun fyrirtækja?	112

Mynd 59.	Hversu miklar eða litlar framfarir telur þú hafa orðið á síðasta áratug í byggingariðnaði í tækniýjungum?.....	114
Mynd 60.	Hversu mikla eða litla áherslu telur þú að leggja eigi á eftirfarandi þætti í menntun í byggingariðnaði? Rekstur og fjármál	116
Mynd 61.	Hversu mikla eða litla áherslu telur þú að leggja eigi á eftirfarandi þætti í menntun í byggingariðnaði? Gæðastjórnun.....	118
Mynd 62.	Hversu mikla eða litla áherslu telur þú að leggja eigi á eftirfarandi þætti í menntun í byggingariðnaði? Tækniýjungar og nýsköpun	120
Mynd 63.	Hversu mikla eða litla áherslu telur þú að leggja eigi á eftirfarandi þætti í menntun í byggingariðnaði? Umhverfisvitund.....	122
Mynd 64.	Hversu mikla eða litla áherslu telur þú að leggja eigi á eftirfarandi þætti í menntun í byggingariðnaði? Starfsþjálfun.....	124
Mynd 65.	Hversu mikla eða litla áherslu telur þú að leggja eigi á eftirfarandi þætti í menntun í byggingariðnaði? Byggingarlist	126
Mynd 66.	Hefur þú sótt þér sí- og endurmenntun tengda starfi þínu á síðastliðnum tveimur árum?	128
Mynd 67.	Hversu mikið eða lítið svigrúm telur þú þig hafa í starfi þínu til þess að sækja þér sí- og endurmenntun?	130
Mynd 68.	Hversu mikinn eða lítinn áhuga hefur þú á að sækja þér sí- og endurmenntun tengda starfi þínu á eftirfarandi sviðum? Stjórnun	132
Mynd 69.	Hversu mikinn eða lítinn áhuga hefur þú á að sækja þér sí- og endurmenntun tengda starfi þínu á eftirfarandi sviðum? Rekstri og fjármálum.....	134
Mynd 70.	Hversu mikinn eða lítinn áhuga hefur þú á að sækja þér sí- og endurmenntun tengda starfi þínu á eftirfarandi sviðum? Gæðastjórnun	136
Mynd 71.	Hversu mikinn eða lítinn áhuga hefur þú á að sækja þér sí- og endurmenntun tengda starfi þínu á eftirfarandi sviðum? Tækniýjungum	138
Mynd 72.	Hversu mikinn eða lítinn áhuga hefur þú á að sækja þér sí- og endurmenntun tengda starfi þínu á eftirfarandi sviðum? Umhverfismálum/vistvænum byggingum	140
Mynd 73.	Er eitthvað sem hamlar því að þú getir sótt þér endurmenntun?.....	143
Mynd 74.	Er eitthvað sem hamlar því að þú getir sótt þér endurmenntun? Já, hvað?	145
Mynd 75.	Hversu sammála eða ósammála ertu eftirfarandi fullyrðingum um starf þitt? Ég er ánægð(ur) í núverandi starfi.....	146
Mynd 76.	Hversu sammála eða ósammála ertu eftirfarandi fullyrðingum um starf þitt? Virðing er borin fyrir starfi mínu	148
Mynd 77.	Hversu sammála eða ósammála ertu eftirfarandi fullyrðingum um starf þitt? Ég starfa í eftirsóknarverðu vinnuumhverfi.....	150

Mynd 78.	Hversu sammála eða ósammála ertu eftirfarandi fullyrðingum um starf þitt? Ég myndi hvetja einstaklinga til að mennta sig til að sinna sambærilegu starfi og ég er í.....	152
Mynd 79.	Hverjir telur þú að séu helstu styrkleikar íslensk byggingariðnaðar?.....	154
Mynd 80.	Hverjir telur þú að séu helstu veikleikar íslensk byggingariðnaðar?	156
Mynd 81.	Telur þú að byggingariðnaðurinn í heild myndi hagnast mikið, lítið eða ekkert af auknu samstarfi milli stofnanna hins opinbera og fyrirtækja sem starfa í byggingariðnaði?	158
Mynd 82.	Hversu miklu eða litlu máli skiptir samstarf í byggingariðnaði þegar kemur að menntun og þjálfun starfsfólks?	160
Mynd 83.	Hversu miklu eða litlu máli skiptir samstarf í byggingariðnaði þegar kemur að markaðssetningu og almannatengslum?	162
Mynd 84.	Hversu miklu eða litlu máli skiptir samstarf í byggingariðnaði þegar kemur að alþjóðlegu samstarfi?.....	164
Mynd 85.	Hversu miklu eða litlu máli skiptir samstarf í byggingariðnaði þegar kemur að þróun og rannsóknnum?	166
Mynd 86.	Hversu miklu eða litlu máli skiptir samstarf í byggingariðnaði þegar kemur að hagsmunagæslu (e. lobbyism)?.....	168
Mynd 87.	Hversu miklu eða litlu máli skiptir samstarf í byggingariðnaði þegar kemur að samstarfi í viðskiptum?	170
Mynd 88.	Hversu mikinn eða lítinn áhuga telur þú að fyrirtækið/stofnunin sem þú starfar hjá hefði á að taka þátt í samstarfsverkefnum í byggingariðnaði á eftirfarandi sviðum? Menntun og þjálfun starfsfólks?	173
Mynd 89.	Hversu mikinn eða lítinn áhuga telur þú að fyrirtækið/stofnunin sem þú starfar hjá hefði á að taka þátt í samstarfsverkefnum í byggingariðnaði á eftirfarandi sviðum? Markaðssetningu og almannatengslum?	175
Mynd 90.	Hversu mikinn eða lítinn áhuga telur þú að fyrirtækið/stofnunin sem þú starfar hjá hefði á að taka þátt í samstarfsverkefnum í byggingariðnaði á eftirfarandi sviðum? Alþjóðlegu samstarfi?.....	177
Mynd 91.	Hversu mikinn eða lítinn áhuga telur þú að fyrirtækið/stofnunin sem þú starfar hjá hefði á að taka þátt í samstarfsverkefnum í byggingariðnaði á eftirfarandi sviðum? Þróun og rannsóknnum?	179
Mynd 92.	Hversu mikinn eða lítinn áhuga telur þú að fyrirtækið/stofnunin sem þú starfar hjá hefði á að taka þátt í samstarfsverkefnum í byggingariðnaði á eftirfarandi sviðum? Hagsmunagæslu (e. lobbyism)?	181
Mynd 93.	Hversu mikinn eða lítinn áhuga telur þú að fyrirtækið/stofnunin sem þú starfar hjá hefði á að taka þátt í samstarfsverkefnum í byggingariðnaði á eftirfarandi sviðum? Samstarf í viðskiptum?	183
Mynd 94.	Hversu líklegt eða ólíklegt telur þú að fyrirtækið/stofnunin sem þú starfar hjá sé tilbúið að taka þátt í samstarfsverkefni þar sem leggja þarf til fjármagn?	186

Mynd 95.	Hversu líklegt eða ólíklegt telur þú að fyrirtækið/stofnunin sem þú starfar hjá sé tilbúið að taka þátt í samstarfsverkefni þar sem leggja þarf til vinnuframlag?.....	188
Mynd 96.	Hversu líklegt eða ólíklegt telur þú að fyrirtækið/stofnunin sem þú starfar hjá sé tilbúið að taka þátt í samstarfsverkefni þar sem veita þarf aðgengi að sérþekkingu?	190
Mynd 97.	Hversu líklegt eða ólíklegt telur þú að fyrirtækið/stofnunin sem þú starfar hjá sé tilbúið að taka þátt í samstarfsverkefni þar sem veita þarf aðgengi að upplýsingum?	192
Tafla 76.	Hversu líklegt eða ólíklegt telur þú að fyrirtækið/stofnunin sem þú starfar hjá sé tilbúið að taka þátt í samstarfsverkefni þar sem veita þarf aðgengi að upplýsingum? – Bakgrunnsgreining	193
Mynd 98.	Hefur þú tekið þátt í viðburðum síðustu missera undir heitinu „Samstarf er lykill að árangri“? Árið 2010 „Lærum af mistökum fyrri tíma og mótum framtíðina“	194
Mynd 99.	Hefur þú tekið þátt í viðburðum síðustu missera undir heitinu „Samstarf er lykill að árangri“? Árið 2012 „Ráðstefnu(m) um nýja byggingarreglugerð“	196
Mynd 100.	Hefur þú tekið þátt í viðburðum síðustu missera undir heitinu „Samstarf er lykill að árangri“? Árið 2013 „Hjúpur mannvirkja“	198
Mynd 101.	Hefur þú tekið þátt í viðburðum síðustu missera undir heitinu „Samstarf er lykill að árangri“? Árið 2013 „Mygla í mannvirkjum“	200
Tafla 80.	Hefur þú tekið þátt í viðburðum síðustu missera undir heitinu „Samstarf er lykill að árangri“? Árið 2013 „Mygla í mannvirkjum“ – Bakgrunnsgreining	201
Mynd 102.	Hversu sammála eða ósammála ertu eftirfarandi fullyrðingum um viðburðinn/viðburðina sem þú hefur áður sótt undir heitinu „Samstarf er lykill að árangri“? Viðburðurinn veitti mér aukna þekkingu.....	202
Mynd 103.	Hversu sammála eða ósammála ertu eftirfarandi fullyrðingum um viðburðinn/viðburðina sem þú hefur áður sótt undir heitinu „Samstarf er lykill að árangri“? Viðburðurinn efldi tengslanet mitt.....	204
Mynd 104.	Hverjir telur þú að séu helstu styrkleikar íslensk byggingariðnaðar?.....	207
Mynd 105.	Hverjir telur þú að séu helstu veikleikar íslensk byggingariðnaðar?	209
Mynd 106.	Telur þú að byggingariðnaðurinn í heild myndi hagnast mikið, lítið eða ekkert af auknu samstarfi milli stofnana hins opinbera og fyrirtækja sem starfa í byggingariðnaði	211
Mynd 107.	Hversu miklu eða litlu máli skiptir samstarf í byggingariðnaði þegar kemur að menntun og þjálfun starfsfólks	213
Mynd 108.	Hversu miklu eða litlu máli skiptir samstarf í byggingariðnaði þegar kemur að markaðssetningu og almannatengslum	215
Mynd 109.	Hversu miklu eða litlu máli skiptir samstarf í byggingariðnaði þegar kemur að alþjóðlegu samstarfi.....	217
Mynd 110.	Hversu miklu eða litlu máli skiptir samstarf í byggingariðnaði þegar kemur að þróun og rannsóknum	219

Mynd 111.	Hversu miklu eða litlu máli skiptir samstarf í byggingariðnaði þegar kemur að hagsmunagæslu (e. lobbyism).....	221
Mynd 112.	Hversu miklu eða litlu máli skiptir samstarf í byggingariðnaði þegar kemur að samstarfi í viðskiptum	223
Mynd 113.	Hefur fyrirtækið/stofnunin sem þú starfar hjá tekið þátt í samstarfsverkefni sem snýr að byggingariðnaði á eftirfarandi sviðum á síðastliðnum áratug? Menntun eða þjálfun starfsfólks?	226
Mynd 114.	Hefur fyrirtækið/stofnunin sem þú starfar hjá tekið þátt í samstarfsverkefni sem snýr að byggingariðnaði á eftirfarandi sviðum á síðastliðnum áratug? Markaðssetningu og almannatengslum?	228
Mynd 115.	Hefur fyrirtækið/stofnunin sem þú starfar hjá tekið þátt í samstarfsverkefni sem snýr að byggingariðnaði á eftirfarandi sviðum á síðastliðnum áratug? Alþjóðlegu samstarfi?	230
Mynd 116.	Hefur fyrirtækið/stofnunin sem þú starfar hjá tekið þátt í samstarfsverkefni sem snýr að byggingariðnaði á eftirfarandi sviðum á síðastliðnum áratug? Þróun og rannsóknnum? ..	232
Mynd 117.	Hefur fyrirtækið/stofnunin sem þú starfar hjá tekið þátt í samstarfsverkefni sem snýr að byggingariðnaði á eftirfarandi sviðum á síðastliðnum áratug? Hagsmunagæslu (e. Lobbyism)?.....	234
Mynd 118.	Hefur fyrirtækið/stofnunin sem þú starfar hjá tekið þátt í samstarfsverkefni sem snýr að byggingariðnaði á eftirfarandi sviðum á síðastliðnum áratug? Samstarfi í viðskiptum? ..	236
Mynd 119.	Hversu mikinn eða lítinn áhuga telur þú að fyrirtækið/stofnunin sem þú starfar hjá hefði á að taka þátt í samstarfsverkefnum í byggingariðnaði á eftirfarandi sviðum? Menntun og þjálfun starfsfólks?	239
Mynd 120.	Hversu mikinn eða lítinn áhuga telur þú að fyrirtækið/stofnunin sem þú starfar hjá hefði á að taka þátt í samstarfsverkefnum í byggingariðnaði á eftirfarandi sviðum? Markaðssetningu og almannatengslum?	241
Mynd 121.	Hversu mikinn eða lítinn áhuga telur þú að fyrirtækið/stofnunin sem þú starfar hjá hefði á að taka þátt í samstarfsverkefnum í byggingariðnaði á eftirfarandi sviðum? Alþjóðlegu samstarfi?.....	243
Mynd 122.	Hversu mikinn eða lítinn áhuga telur þú að fyrirtækið/stofnunin sem þú starfar hjá hefði á að taka þátt í samstarfsverkefnum í byggingariðnaði á eftirfarandi sviðum? Þróun og rannsóknnum?	245
Mynd 123.	Hversu mikinn eða lítinn áhuga telur þú að fyrirtækið/stofnunin sem þú starfar hjá hefði á að taka þátt í samstarfsverkefnum í byggingariðnaði á eftirfarandi sviðum? Hagsmunagæslu (e. lobbyism)?	247
Mynd 124.	Hversu mikinn eða lítinn áhuga telur þú að fyrirtækið/stofnunin sem þú starfar hjá hefði á að taka þátt í samstarfsverkefnum í byggingariðnaði á eftirfarandi sviðum? Samstarf í viðskiptum?	249
Mynd 125.	Hversu líklegt eða ólíklegt telur þú að fyrirtækið/stofnunin sem þú starfar hjá sé tilbúið að taka þátt í samstarfsverkefni þar sem leggja þarf til fjármagn	252
Mynd 126.	Hversu líklegt eða ólíklegt telur þú að fyrirtækið/stofnunin sem þú starfar hjá sé tilbúið að taka þátt í samstarfsverkefni þar sem leggja þarf til vinnuframlag.....	254



- Mynd 127. Hversu líklegt eða ólíklegt telur þú að fyrirtækið/stofnunin sem þú starfar hjá sé tilbúið að taka þátt í samstarfsverkefni þar sem veita þarf aðgengi að sérþekkingu.....**256**
- Mynd 128. Hversu líklegt eða ólíklegt telur þú að fyrirtækið/stofnunin sem þú starfar hjá sé tilbúið að taka þátt í samstarfsverkefni þar sem veita þarf aðgengi að upplýsingum.....**258**
- Mynd 129. Hversu sammála eða ósammála ertu eftirfarandi fullyrðingum um viðburðinn sem þú sóttir hér í dag? Viðburðurinn veitti mér aukna þekkingu**260**
- Mynd 130. Hversu sammála eða ósammála ertu eftirfarandi fullyrðingum um viðburðinn sem þú sóttir hér í dag? Viðburðurinn efldi tengslanet mitt**262**
- Mynd 131. Hvaða málefni myndir þú vilja sjá fjallað um á næstu misserum á vettvangi „Samstarf er lykill að árangri“?**265**

BAKGRUNNUR VERKEFNIS

Samtök iðnaðarins, Mannvirkjastofnun, Félag byggingafulltrúa, Arkitektafélagið, Verkfræðingafélagið, Tæknifræðingafélagið, Félag byggingafræðinga og Nýsköpunarmiðstöð stóðu fyrir opnum fundi sem fram fór á Grand Hótel Reykjavík þriðjudaginn 4. nóvember 2014 frá kl. 08:30 til kl. 17:00. Á fundinum var fjallað um stöðu íslensks byggingariðnaðar í dag, það samstarf sem nú þegar er til staðar í byggingariðnaði og möguleikum á auknu samstarfi í byggingariðnaði. Skráning á fundinn var opin öllum og fór fram í gegnum vefsíðu Samtaka iðnaðarins, www.si.is.

Skipulag fundarins var með þeim hætti að Almar Guðmundsson, framkvæmdastjóri Samtaka iðnaðarins, setti fundinn og bauð þátttakendur velkomna. Því næst flutti Ragnheiður Elín Árnadóttir, iðnaðar- og viðskiptaráðherra, ávarp um stöðu íslensks byggingariðnaðar. Að því loknu kynnti Þorgerður Katrín Gunnarsdóttir, fundarstjóri, dagskrá og vinnulag fundarins. Tveir spurningalistar voru lagðir fyrir á fundinum og voru þátttakendur beðnir um að svara fyrri spurningalistanum eftir að Þorgerður Katrín hafði lokið máli sínu.

Að því loknu voru tveir fyrirlestrar fluttir. Fyrst fjallaði Ásdís Kristjánsdóttir, forstöðumaður efnahagssviðs Samtaka atvinnulífsins, fyrirlestur um hagræna þýðingu og stöðu íslensks byggingariðnaðar. Næst flutti Guðrún Ingvarsdóttir, verkefnastjóri þróunarverkefna Búseta hsf., fyrirlestur með yfirskriftinni „Framtíðarhorfur og þróun í byggingariðnaði“.

Í upphafi fundar hafði öllum fundarmönnum verið skipt niður í umræðuhópa og á fundinum fóru tvisvar sinnum fram umræður í þessum hópum. Þegar búið var að leggja fyrri spurningalistann fyrir þátttakendur hófst fyrri umræða fundarins þar sem fjallað var um stöðu íslensks byggingariðnaðar í dag og framtíðarhorfur iðnaðarins.

Eftir stuttan hádegisverð voru fluttir tveir fyrirlestrar. Hannes Ottósson, verkefnisstjóri hjá Nýsköpunarmiðstöð Íslands, flutti fyrirlestur um klasa sem samstarfsform og tók fyrir nokkur dæmi úr erlendum byggingariðnaði. Þá tók Þór Sigfússon, framkvæmdastjóri Sjávarklasans, til máls og flutti erindi um Sjávarklasann sem dæmi um samstarfsvettvang í íslenskri atvinnugrein. Að því loknu fóru seinni umræður fram í umræðuhópunum. Umfjöllunarefnið var samstarf í byggingariðnaði í dag og samstarfstækifæri í byggingariðnaði á Íslandi. Að umræðum loknum stýrði fundarstjóri samantekt þar sem umræðuhóparnir sögðu frá því sem komið hafði fram í umræðum á þeirra borði. Nú var seinni spurningalistinn lagður fyrir og að því loknu var fundi slitið.

FRAMKVÆMD OG HEIMTUR

Tveir spurningalistar voru lagðir fyrir þátttakendur fundarins, einn í upphafi fundar og annar við lok fundarins. Fyrri spurningalistinn kannaði viðhorf fundargesta til stöðu íslensks byggingariðnaðar og viðhorf þeirra til samstarfs í byggingariðnaði. Seinni spurningalistinn var að mestu endurtekning á spurningum úr fyrri spurningalistanum sem snéru að samstarfi í byggingariðnaði. Þetta var gert til að kanna hvort að breyting yrði á viðhorfum fundargesta til samstarfs í byggingariðnaði eftir að hafa hlýtt á fyrirlestra sem fluttir voru á fundinum og þátttöku í umræðum á fundinum.

Fyrirkomulag fundarins byggði að miklu leyti á hugmyndafræði og aðferðum svokallaðra rökræðukannana (e. *deliberative polling*). Rökræðukönnun er leið til að kanna viðhorf upplýsts hóps, yfirleitt með það að markmiði að nýta upplýsingarnar við pólitíska stefnumótun. Blandað er saman hefðbundinni skoðanakönnun þar sem viðhorf þátttakenda til þess efnis sem taka á fyrir er kannað áður og eftir að þátttakendur rökræða um það. Ekki er gert ráð fyrir því að hópurinn sem tekur þátt í rökræðum komist að sameiginlegri niðurstöðu heldur er megintilgangur rökræðukönnunar að fá traustari þekkingu á raunverulegum viðhorfum, rökum með og á móti og því hvernig viðhorf mótast og breytast við það að ræða um efnið sem kannað er.

Tafla 1. Framkvæmd könnunarinnar

Upplýsingasöfnun	4. nóvember 2014
Framkvæmdarmáti	Spurningakönnun
Fjöldi svarenda	155

ÚRVINNSLA

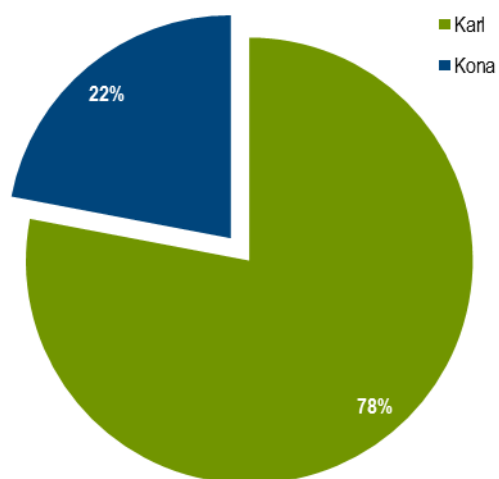
Svör í könnuninni voru greind með þeirri tölfræði sem er viðeigandi fyrir hverja og eina spurningu. Niðurstöður eru birtar í töflum og myndum. Töflurnar sýna hlutföll og fjölda svara skipt niður eftir bakgrunnspáttunum kyni, aldri, og geira innan íslensks byggingariðnaðar. Í töflunum eru aðeins birt svör þeirra sem tóku afstöðu til spurningarinnar. Af þeim sökum er mismunandi fjöldi svara á bak við hverja töflu. Einnig eru birtar myndir þar sem sýna hlutföll svarenda í afstöðu sinni til þeirra svarmöguleika sem í boði voru.

BAKGRUNNSUPPLÝSINGAR

Eftirfarandi myndir og töflur sýna hlutföll svarenda skipt eftir þeim bakgrunnsbreytum sem svör voru greind eftir.

Tafla 2. Kyn

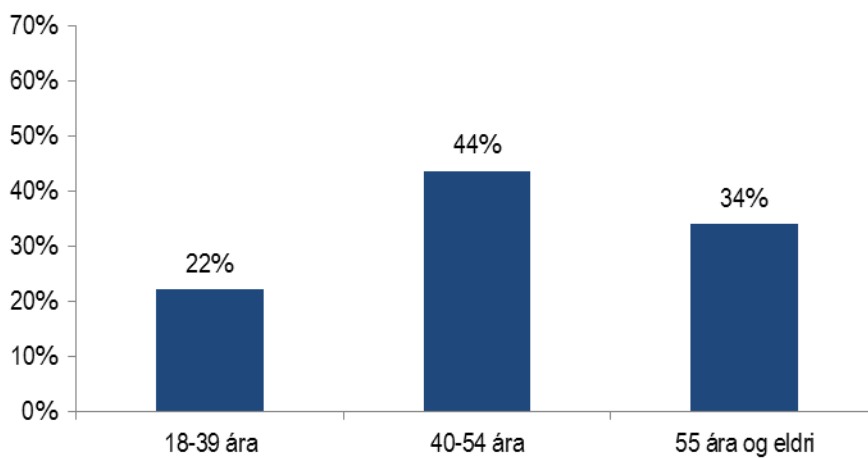
	Fjöldi	Hlutfall	Vikmörk +/-
Karl	117	78%	6,6%
Kona	33	22%	6,6%
Fjöldi svara	150	100%	
Vil ekki svara	5		
Alls	155		



Mynd 1. Kyn

Tafla 3. Aldur

	Fjöldi	Hlutfall	Vikmörk +/-
18-39 ára	32	22%	6,8%
40-54 ára	63	44%	8,1%
55 ára og eldri	49	34%	7,7%
Fjöldi svara	144	100%	
Vil ekki svara	11		
Alls	155	155	

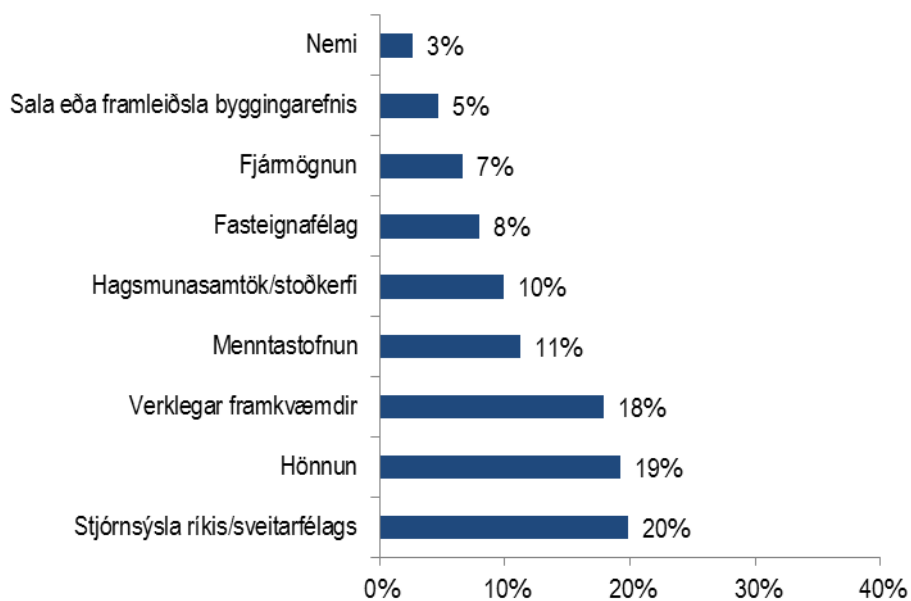


Mynd 2. Aldur

Tafla 4. Svið íslensk byggingariðnaðar

	Fjöldi	Hlutfall	Vikmörk +/-
Stjórnsýsla ríkis/sveitarfélags	30	20%	6,4%
Hönnun	29	19%	6,3%
Verklegar framkvæmdir	27	18%	6,1%
Menntastofnun	17	11%	5,0%
Hagsmunasamtök/stoðkerfi	15	10%	4,8%
Fasteignafélag	12	8%	4,3%
Fjármögnun	10	7%	4,0%
Sala eða framleiðsla byggingarefnis	7	5%	3,4%
Nemi	4	3%	2,6%
Fjöldi svara	151	100%	
Vil ekki svara	4		
Alls	155		

Flokkarnir *Verklegar framkvæmdir* og *Sala eða framleiðsla byggingarefnis* voru sameinaðir í bakgrunnsgreiningu. Það sama á við um flokkana *Menntastofnun* og *Nemi* sem og flokkana *Fasteignafélag* og *Fjármögnun*



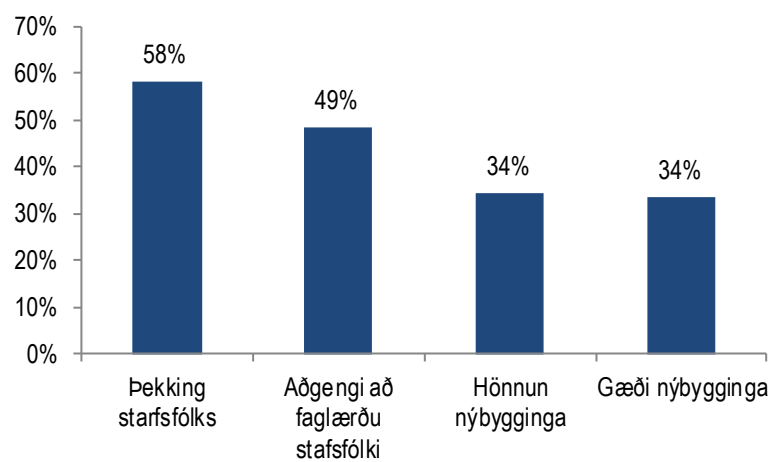
Mynd 3. Svið íslensk byggingariðnaðar

NIÐURSTÖÐUR

Staða byggingariðnaðar á Íslandi

Töluverð ánægja var meðal fundarmanna með þætti sem snúa að mannauð í byggingariðnaði á Íslandi. Meirihluti, eða 58% þátttakenda á fundinum, voru mjög eða frekar ánægð með þekkingu starfsfólks í byggingariðnaði og 49% fundarmanna voru mjög eða frekar ánægð með aðgengi að faglærðu starfsfólki í greininni. Þessi ánægja kom fram í umræðum á fundinum. Þar kom m.a. fram að íslensk fagþekking væri góð, að iðnaðarmenn væru fjölhæfi og að fagmennska hefði aukist í greininni. Ef rýnt er nánar í niðurstöður spurningakönnunarinnar um ánægju fundarmanna með þekkingu starfsfólks sést að því eldri sem fundarmenn voru því ánægðari voru þeir með þekkingu starfsfólks í byggingariðnaði. Þannig var yngsti aldurshópur fundarmanna síst ánægður en elsti aldurshópurinn ánægðastur en 68% fundarmanna á aldrinum 55 ára og eldri voru mjög eða frekar ánægðir með þekkingu starfsfólks í greininni (sjá töflu 9). Elsti aldurshópur fundarmanna var einnig ánægðastur með aðgengi að faglærðu starfsfólki og voru 59% mjög eða frekar ánægðir (sjá töflu 10).

Skiptar skoðanir voru meðal fundarmanna um hönnun og gæði nýbygginga. Rétt rúmur þriðjungur (34%) þátttakenda voru ánægðir með hönnun nýbygginga en 29% óánægðir með hönnun þeirra. Elsti hópur þátttakenda á fundinum var ánægðari (45%) en aðrir aldurshópar með hönnunina. Yngstu þátttakendur fundarins voru hins vegar óánægðastir með þennan þátt, 34% þeirra voru óánægð með hönnun nýbygginga (sjá töflu 6). Þegar viðhorf fundarmanna til gæða nýbygginga eru skoðuð sést að 33% fundarmanna voru ánægð með gæði þeirra en 31% voru mjög eða frekar óánægð. Þátttakendur á fundinum sem komu úr verklegum framkvæmdum voru ánægðastir með gæði nýbygginga en 55% þeirra voru mjög eða frekar ánægð. Mest var óánægjan hins vegar hjá fulltrúum frá hagsmunasamtökum, 57% þeirra voru óánægð með gæði nýbygginga (sjá töflu 5).



*Hlutfall þeirra sem voru mjög eða frekar ánægðir

Mynd 4. Hversu ánægð(ur) eða óánægð(ur) ertu með eftirfarandi þætti í byggingariðnaði á Íslandi

Mikil óánægja var meðal fundarmanna með aðgengi að tölulegum upplýsingum en 53% fundarmanna voru mjög eða frekar óánægð með aðgengi að upplýsingum um byggingar í framleiðslu. Þetta viðhorf kom skýrt fram í umræðum á fundinum. Talað var um að mikilvægt væri að framkvæma rannsóknir og safna saman upplýsingum um byggingariðnaðinn. Bent var á skort á upplýsingum um t.d. nýtingu og ánægju með húsnæði, fyrirtæki í byggingariðnaði og feril þeirra og tölulegar upplýsingar um byggingar í framleiðslu svo tryggt sé að hægt sé að byggja eftir þörfum neytenda. Fulltrúar frá hagsmunasamtökum voru óánægðastir með aðgengi að tölulegum upplýsingum um byggingar í framleiðslu, 69% þeirra voru mjög eða frekar óánægð (sjá töflu 17).

Töluverð óánægja kom fram með skilvirkni afgreiðsluferlis hins opinbera (50%) og eftirlit með byggingarframkvæmdum (45%). Í umræðum á fundinum var talað um að stjórnkerfið væri of þungt og samvinna við framleiðsluna of lítil. Einnig var rætt um erfiðleika við að ná í byggingafultrúa og að fá svör frá þeim. Báðir þessir þættir yllu töfum á framkvæmdum og auknum kostnaði. Í umræðum kom fram að þörf væri á einu ráðuneyti sem færi með bygginga- og skipulagsmál til að innleiða langtímahugsun og aukið skipulag í byggingamálum. Jafnframt var bent á að stjórnvöld ættu að auka hagstjórn t.d. með því að ráðast frekar í framkvæmdir þegar hagkerfið kólnaði til að viðhalda stöðugleika. Gagnrýnt var að framkvæmdir hins opinbera fylgdu sveiflum á almennum markaði í of miklum mæli.

Í umræðum kom einnig fram mikil óánægja með nýlega byggingarreglugerð. Þessi óánægja birtist í niðurstöðum spurningakönnunarinnar en 46% fundarmanna voru óánægð með reglugerðarumhverfi í byggingariðnaði. Í umræðum kom fram mikil óánægja með það hvernig að reglugerðinni var staðið. Hún væri íþyngjandi, óskýr, of ströng og yki kostnað.



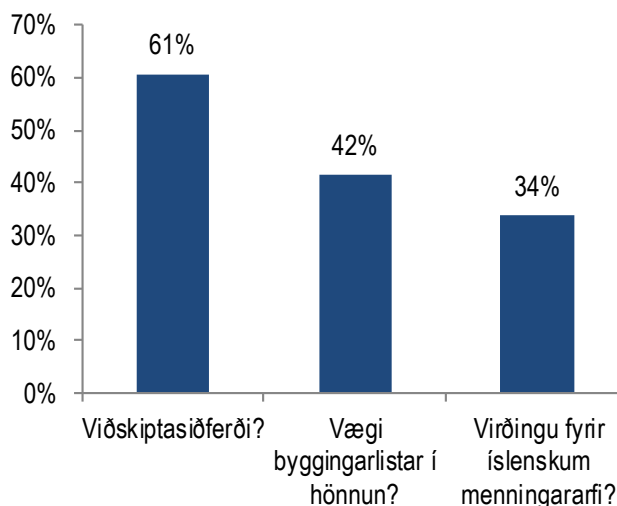
Mynd 5. Hversu ánægð(ur) eða óánægð(ur) ertu með eftirfarandi þætti í byggingariðnaði á Íslandi

Ekki voru allir fundargestir jafn ánægðir með neytendavernd og rétt kaupenda. Tæplega þriðjungur (32%) fundarmanna var óánægður með neytendavernd og rétt kaupenda en 24% voru ánægð með þessa þætti. Í umræðum á fundinum kom fram að gott væri að koma á fót gæðakerfi

svo neytendur geti á auðveldan hátt tryggt að fasteign hafi verið haldið við og rakið sögu fasteignarinnar í grófum dráttum. Einnig var rætt um að koma á boðleiðum þar sem nauðsynleg skilaboð um nýtingu fasteigna og gæði framleiðslu kæmust á milli neytenda og starfsmanna fyrirtækja í framleiðslunni. Fulltrúar frá stjórnarsýslu voru óánægðastir með það hvernig staðið er að neytendavernd og rétt kaupenda, 55% þeirra söguðust vera mjög eða frekar óánægðir (sjá töflu 12).

Mikil óánægja var meðal þátttakanda með viðskiptasiðferði í byggingariðnaði en 61% þeirra voru mjög eða frekar óánægð með þennan þátt. Í umræðum var rætt um að þarft væri að auka meðvitund um t.d. svarta atvinnustarfsemi og kennitölufلاك sem eru þættir sem ásamt öðru gætu skýrt þessa óánægju. Ef litið er til aldurs má sjá að óánægja var mest meðal elsta aldurshóps fundargesta, 55 ára og eldri, eða 71%. Ef horft er til þess úr hvaða geira þátttakendur komu voru starfsmenn stjórnarsýslunnar óánægðastir með viðskiptasiðferði í byggingariðnaði en 74% þeirra voru mjög eða frekar óánægð. Töluverð óánægja var einnig meðal þátttakenda frá verklegum framkvæmdum en 72% þeirra sögðust vera mjög eða frekar óánægð með þennan þátt (sjá töflu 18).

Þegar horft er til vægis byggingarlistar í hönnun kemur í ljós að 42% fundarmanna voru mjög eða frekar óánægð. Mest var óánægjan meðal fulltrúa sem starfa við hönnun en 64% þeirra voru mjög eða frekar óánægð með vægi byggingarlista í hönnun. Meirihluti fulltrúa sem starfa við menntun og rannsóknir var einnig mjög eða frekar óánægður eða 62% (sjá töflu 19). Þessir þátttakendur létu einnig í ljós mesta óánægju með þá virðingu sem borin er fyrir íslenskum menningararfi. Rúmur helmingur eða 57% fulltrúa sem starfa við menntun eða rannsóknir og 48% hönnuða fannst ekki nægilega mikil virðing borin fyrir íslenskum menningararfi. Þátttakendur voru misánægðir með þá virðingu sem borin er fyrir íslenskum menningararfi í byggingariðnaði á Íslandi en 27% fundargesta voru ánægðir með þennan þátt á meðan 34% þeirra voru óánægðir (sjá töflu 20).



*Hlutfall þeirra sem voru mjög eða frekar óánægðir

Mynd 6. Hversu ánægð(ur) eða óánægð(ur) ertu með eftirfarandi þætti í byggingariðnaði á Íslandi

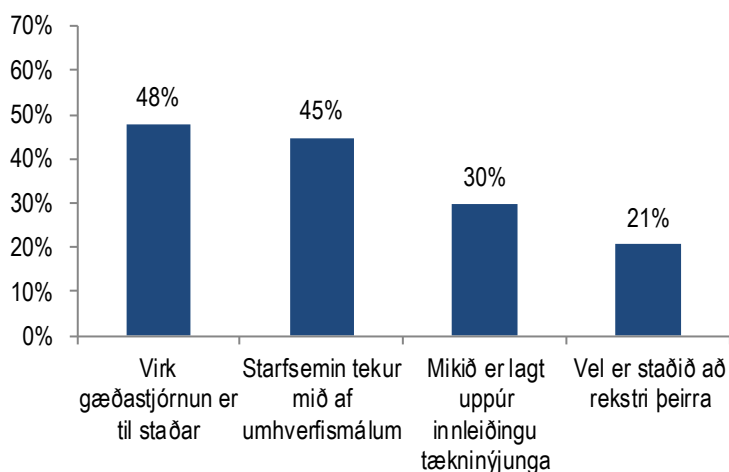
Þátttakendur voru beðnir um að taka afstöðu til nokkurra fullyrðinga um fyrirtæki í byggingariðnaðinum. Rétt tæplega helmingur fundargesta var ósammála því að virk gæðastjórnun væri til staðar og í umræðum á fundinum var rætt um mikilvægi þess að auka gæðastjórnun fyrirtækja í byggingariðnaði. Ef horft er til þess innan hvaða geira íslensks byggingariðnaðar svarendur starfa voru starfsmenn hagsmunasamtaka frekar ósammála því (71%) að virk gæðastjórnun væri til staðar (sjá töflu 21).

Fundargestir voru beðnir að taka afstöðu til þess hvort starfsemin tæki mið af umhverfismálum og voru 45% þátttakenda ósammála því að svo væri. Konur voru í meira mæli ósammála þessari fullyrðingu heldur en karlar en 61% kvenna og 41% karla voru mjög eða frekar ósammála (sjá töflu 24). Í umræðuhópum fundarins var rætt um að mikilvægt væri að meira mið yrði tekið af umhverfismálum í framtíðinni.

Elstu þátttakendur á fundinum voru í meira mæli sammála því en aðrir aldurshópar að mikið væri lagt uppúr innleiðingu tækninýjunga en 45% þeirra töldu svo vera. Hlutfallslega fleiri þátttakendur sem starfa við hönnun voru sammála því að mikið væri lagt uppúr innleiðingu tækninýjunga en þátttakendur sem starfa innan annarra geira íslensks byggingariðnaðar. En 42% hönnuða voru mjög eða frekar sammála þessari fullyrðingu (sjá töflu 23).

Meirihluti fundarmanna var hvorki sammála né ósammála því að vel væri staðið að rekstri fyrirtækja í byggingariðnaði eða 57% (sjá töflu 22) en 22% voru sammála þessari fullyrðingu. Í umræðum á fundinum var mikið rætt um rekstur og þá helst rekstrarumhverfi fyrirtækja í byggingariðnaði. Bent var á mikilvægi þess að koma á stöðugleika í rekstrarumhverfi fyrirtækja í byggingariðnaði til að koma í veg fyrir sveiflur sem fundarmenn töldu einkenna rekstrarumhverfið.

Einnig var rætt um mikinn framkvæmdar- og byggingarhraða sem þátttakendur töldu að kæmi bæði niður á gæðum og yki kostnað við framkvæmdir í byggingariðnaði. Loks töldu þátttakendur fundarins að háir vextir og mikill fjármagnskostnaður hefði neikvæð áhrif á rekstrarumhverfi fyrirtækja í byggingariðnaði.

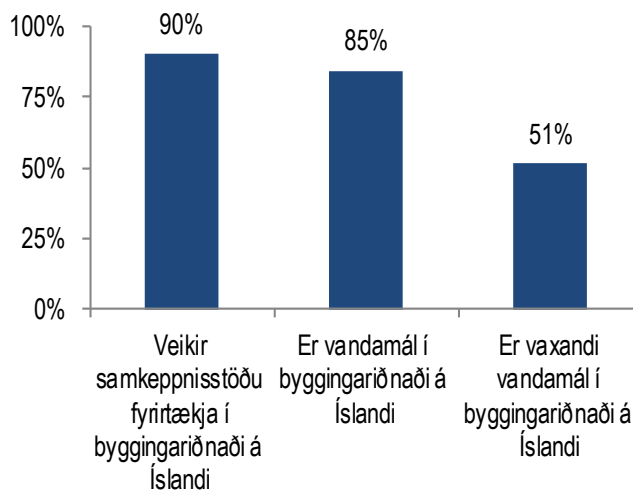


*Hlutfall þeirra sem voru mjög eða frekar ósammála

Mynd 7. Hversu sammála eða ósammála ertu eftirfarandi fullyrðingum um fyrirtæki í byggingariðnaði

Í umræðum á fundinum var almenn samstaða um að svört atvinnustarfsemi væri vandamál í byggingariðnaði í dag. Niðurstöður spurningakönnunarinnar renna stoðum undir það. Mikill meirihluti eða 85% fundarmanna voru mjög eða frekar sammála því að svört atvinnustarfsemi væri vandamál í byggingariðnaði á Íslandi og 90% þátttakenda á fundinum voru sammála því að svört atvinnustarfsemi veikti samkeppnisstöðu fyrirtækja í iðnaðinum. Allir þátttakendur á fundinum sem starfa innan stjórn-sýslunnar töldu svarta atvinnustarfsemi veikja samkeppnisstöðu fyrirtækja í byggingariðnaði á Íslandi (sjá töflu 26).

Skiptari skoðanir voru um það hvort svört atvinnustarfsemi væri vaxandi vandamál í byggingariðnaði. Meirihluti svarenda taldi svo vera eða 51% en 13% voru frekar eða mjög ósammála því.



*Hlutfall þeirra sem voru mjög eða frekar sammála

Mynd 8. Hversu sammála eða ósammála ertu eftirfarandi fullyrðingum um svarta atvinnustarfsemi? Svört atvinnustarfsemi...

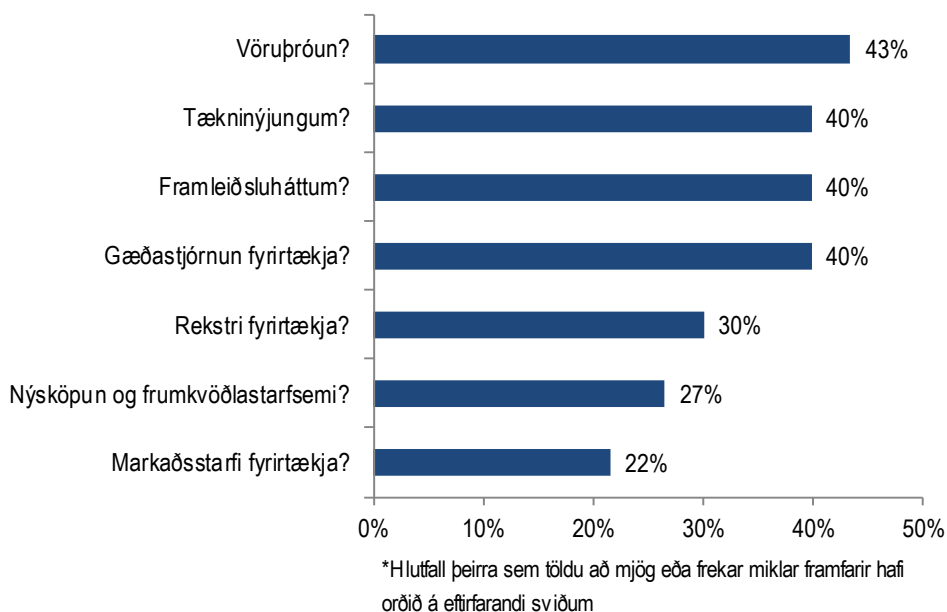
Þátttakendur voru beðnir um að svara því hversu miklar eða litlar framfarir hefðu orðið á sjö sviðum íslensk byggingariðnaðar. Hlutfallslega flestir töldu að miklar framfarir hefðu orðið í vöruþróun eða 43% fundargesta. Ef litið er til aldurs má sjá að elsti hópur svarenda taldi frekar að framfarir hefðu orðið í vöruþróun eða 55%. Ef horft er til starfsvettvangs þá töldu hlutfallslega fleiri þátttakendur sem starfa innan verklegra framkvæmda og við menntun og rannsóknir en á öðrum starfsvettvangi að framfarir hefðu orðið í vöruþróun eða 53% svarenda í báðum þessum geirum. Starfsmenn hagsmunasamtaka töldu síður að framfarir hefðu orðið, en 38% þeirra töldu að frekar litlar framfarir hefðu orðið í vöruþróun á tímabilinu (sjá töflu 28).

Stór hluti þátttakenda taldi einnig að frekar eða mjög miklar framfarir hefðu orðið í tækninýjungum, framleiðsluháttum og gæðastjórnun fyrirtækja í byggingariðnaði á Íslandi á undanförunum áratug eða 40%. Þátttakendur sem starfa innan stjórnsýslunnar töldu síður en þátttakendur úr öðrum geirum að framfarir hefðu orðið í tækninýjungum en 47% þeirra töldu frekar, mjög litlar eða engar framfarir hefðu orðið í byggingariðnaði á tímabilinu (sjá töflu 34). Mun fleiri konur en karlar töldu að framfarir hefðu orðið í gæðastjórnun fyrirtækja en 58% kvenna og 35% karla töldu að miklar framfarir hefðu orðið í þeim efnunum á tímabilinu (sjá töflu 33).

Þátttakendur sem starfa við verklegar framkvæmdir töldu frekar en þátttakendur úr öðrum geirum íslensk byggingariðnaðar að miklar framfarir hefðu orðið í framleiðsluháttum síðastliðinn áratug í byggingariðnaði á Íslandi eða 55% (sjá töflu 29).

Meirihluti svarenda var þeirrar skoðunar að hvorki miklar né litlar framfarir hefðu orðið í markaðsstarfi fyrirtækja eða 55% (sjá töflu 31) en 22% svarenda töldu að mjög eða frekar miklar framfarir hefðu orðið í þeim efnum. Hlutfallslega flestir þátttakendur töldu að minnstar framfarir hefðu orðið í

nýsköpun og frumkvöðlastarfi en 37% svarenda töldu að frekar, mjög litlar eða engar framfarir hefðu orðið í þeim efnum í byggingariðnaði á síðasta áratug (sjá töflu 30).



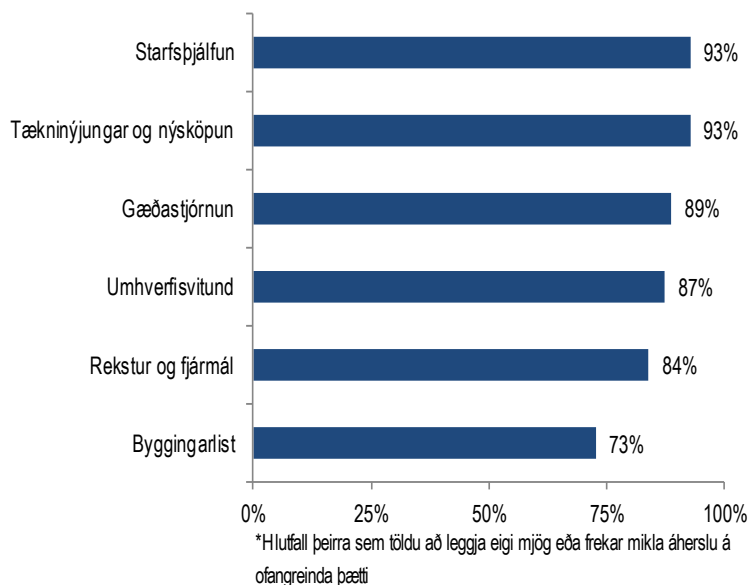
Mynd 9. Hversu miklar eða litlar framfarir telur þú hafa orðið á síðasta áratug í byggingariðnaði í...

Í umræðum á fundinum var mikið rætt um menntun. Þátttakendur töluðu t.a.m. mikið um mikilvægi þess að auka virðingu fyrir iðnnámi og iðngreinum almennt. Fundargestir höfðu áhyggjur af nýliðun í stéttinni og því hversu fáir stunduðu iðnnám. Þeir töldu að mikilvægt væri að gera iðnnám meira aðlaðandi með því að bæta ímynd námsins og auka virðingu fyrir iðnnámi. Iðnmenntun gæti skilað af sér vel launuðum og góðum störfum og þýðingarmikið væri að ráðast í átak til að bæta ímynd iðnnáms og iðnaðarmanna.

Einnig var rætt um skipulag menntakerfisins. Mikið var rætt um þýðingu þess að auka tengsl og samvinnu milli atvinnulífs og menntakerfisins þannig að tryggt væri með betri hætti að menntakerfið skilaði af sér iðnaðarmönnum sem hefðu þá þekkingu sem atvinnulífið þyrfti á að halda. Auk þess, var talað um að gott væri að auka iðnnám innan grunnskólanna.

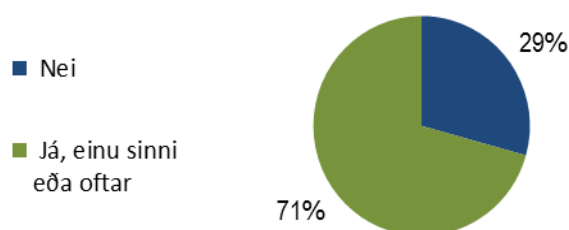
Fundargestir töldu að mesta áherslu ætti að leggja á starfsþjálfun, tækninýjungar og nýsköpun í menntun í byggingariðnaði. Mikill meirihluti þátttakenda var sammála um að leggja ætti mjög eða frekar mikla áherslu á þessa þætti eða 93%. Á fundinum var rætt um mikilvægi þess að leggja áherslu á kennslu í rekstri, t.d. kostnaðaráætlunar- og rekstrargerð, í iðnnámi. Mikill meirihluti

fundarmanna taldi að leggja ætti mjög eða frekar mikla áherslu á rekstur og fjármál í menntun í byggingariðnaði eða 84%. Meirihluti þátttakenda, eða 89%, taldi einnig að mikla áherslu ætti að leggja á gæðastjórnun og 87% fundargesta töldu að mjög eða frekar mikla áherslu ætti að leggja á umhverfisvitund í menntun í byggingariðnaði. Allir þátttakendur sem starfa við hönnun töldu að mjög eða frekar mikla áherslu ætti að leggja á umhverfisvitund í menntun í byggingariðnaði. Fundargestir sem starfa við stjórnsýslu og menntun og rannsóknir töldu einnig langflestir að mikla áherslu ætti að leggja á þennan þátt eða 97% starfsmanna í stjórnsýslu og 95% þeirra sem starfa við menntun og rannsóknir. Þátttakendur sem starfa við verklegar framkvæmdir, við fjármögnun eða í fasteignafélögum töldu síður að leggja ætti mikla áherslu á umhverfisvitund í menntun í byggingariðnaði eða 73%, sem er engu að síður mikill meirihluti (sjá töflu 38). Hlutfallslega fleiri konur en karlar töldu að mikla áherslu ætti að leggja á byggingarlist eða 91% kvenna samanborið við 68% karla. Hönnuðir töldu frekar en starfsmenn úr öðrum geirum að mjög eða frekar mikla áherslu ætti að leggja á þennan þátt eða 89%. Fundargestir sem starfa við verklegar framkvæmdir voru síður á því en fundarmenn úr öðrum geirum að frekar eða mjög mikla áherslu ætti að leggja á byggingarlist eða 48%, sem er þó rétt tæplega helmingur (sjá töflu 40).



Mynd 10. *Hversu mikla eða litla áherslu telur þú að leggja eigi á eftirfarandi þætti í menntun í byggingariðnaði?*

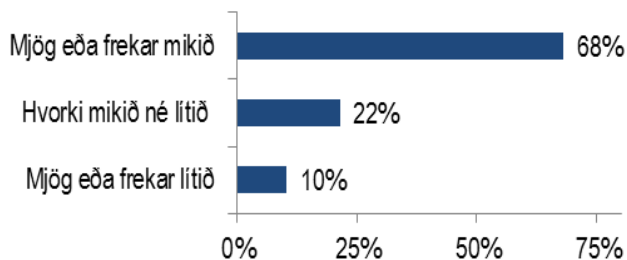
Mikill meirihluti þátttakenda fundarins hafði sótt sér sí- og endurmenntun tengda starfi sínu á undanförunum tveimur árum eða 71%. Helmingur svarenda hafði sótt sér endurmenntun oftár en einu sinni en 21% svarenda hafði sótt sér sí- og endur-



Mynd 11. *Hefur þú sótt þér sí- og endurmenntun tengda starfi þínu á síðastliðnum tveimur árum?*

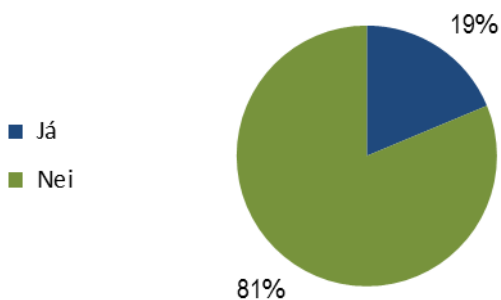
menntu tengda starfi sínu einu sinni á tímabilinu. Svarendur á aldrinum 40-54 ára höfðu í meiri mæli en aðrir aldurshópar sótt sér slíka menntun en 84% þeirra höfðu sótt sér sí- og endurmenntun á tímabilinu (sjá töflu 41).

Svarendur töldu sig flestir hafa mikið svigrúm til að sækja sér sí- og endurmenntun í starfi sínu (68%). Hönnuðir töldu síður að þeir hefðu mikið svigrúm til að sækja sér slíka menntun en þátttakendur í öðrum geirum (56%). Þátttakendur sem starfa hjá fasteignafélögum eða við fjármögnun töldu frekar en aðrir þátttakendur að þeir hefðu svigrúm í starfi sínu til að sækja sér sí- og endurmenntun (86%) (sjá töflu 42).



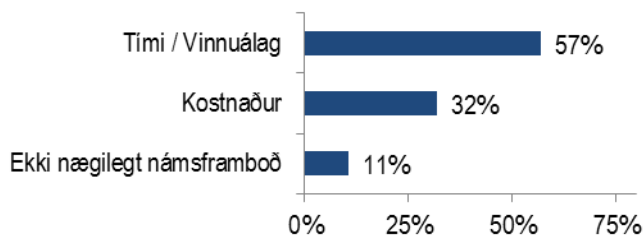
Mynd 12. Hversu mikið eða lítið svigrúm telur þú þig hafa í starfi þínu til þess að sækja þér sí- og endurmenntun?

Fundargestir voru spurðir hvort að eitthvað hamlaði því að þeir gætu sótt sér sí- og endurmenntun. Stærstur hluti þátttakenda taldi að ekkert hamlaði því að þeir gætu sótt sér sí- og endurmenntun eða 81%. Þátttakendur sem starfa við verklegar framkvæmdir töldu langflestir að ekkert hamlaði því að þeir gætu sótt sér sí- og endurmenntun eða 97%. Þátttakendur sem starfa hjá hagsmunasamtökum töldu hins vegar frekar en þátttakendur úr öðrum starfsgreinum að einvers konar hömlur stæðu í vegi fyrir því að þeir gætu sótt sér sí- og endurmenntun eða 46%. Þriðjungur hönnuða taldi að eitthvað hamlar því að þeir gætu sótt sér slíka menntun (sjá töflu 49).



Mynd 13. Er eitthvað sem hamlar því að þú getir sótt þér endurmenntun?

Svarendur sem töldu eitthvað standa í vegi fyrir því að þeir gætu sótt sér sí- og endurmenntun voru spurðir frekar um hvað ylli. Meirihluti þeirra (57%) taldi að tímaskortur eða vinnuálag vera þess valdandi að þeir ættu erfitt með að sækja sér hana.

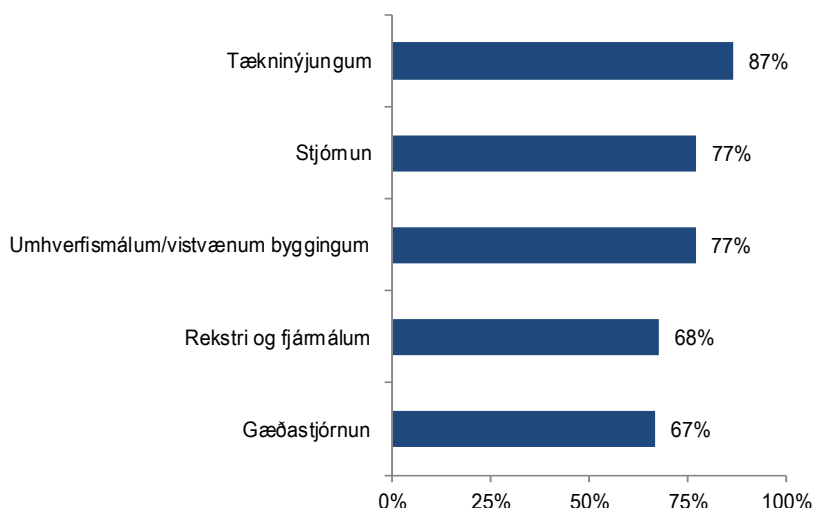


Mynd 14. Er eitthvað sem hamlar því að þú getir sótt þér endurmenntun? Ef já, hvað?

Þátttakendur á fundinum voru spurðir nánar út í á hvaða sviðum þeir hefðu áhuga á að sækja sér sí- og endurmenntun tengda starfi sínu. Í ljós kom að flestir höfðu áhuga á að sækja sér sí- og endurmenntun á sviði tækninýjunga eða 87% þátttakenda. Þetta kom einnig fram í umræðum en þar var rætt um nýjungar vantaði í byggingariðnaði.

Mikill meirihluti fundargesta, eða 77%, hafði mikinn áhuga á að sækja sér sí- og endurmenntun í stjórnun og umhverfismálum eða vistvænum byggingum. Hönnuðir höfðu almennt meiri áhuga á að sækja sér sí- og endurmenntun í stjórnun en þátttakendur úr öðrum starfsgreininum, (93%). Elsti aldurshópur þátttakenda á fundinum hafði síður áhuga á að sækja sér slíka menntun en aðrir aldurshópar en 65% þátttakenda á aldrinum 55 ára og eldri höfðu mjög eða frekar mikinn áhuga á að sækja sér sí- og endurmenntun í stjórnun, sem er þó mikill meirihluti þátttakenda í aldurshópnum (sjá töflu 43). Nánast allar konur (97%) sem sóttu fundinn höfðu mjög eða frekar mikinn áhuga að sækja sér sí- og endurmenntun í umhverfismálum eða vistvænum byggingum

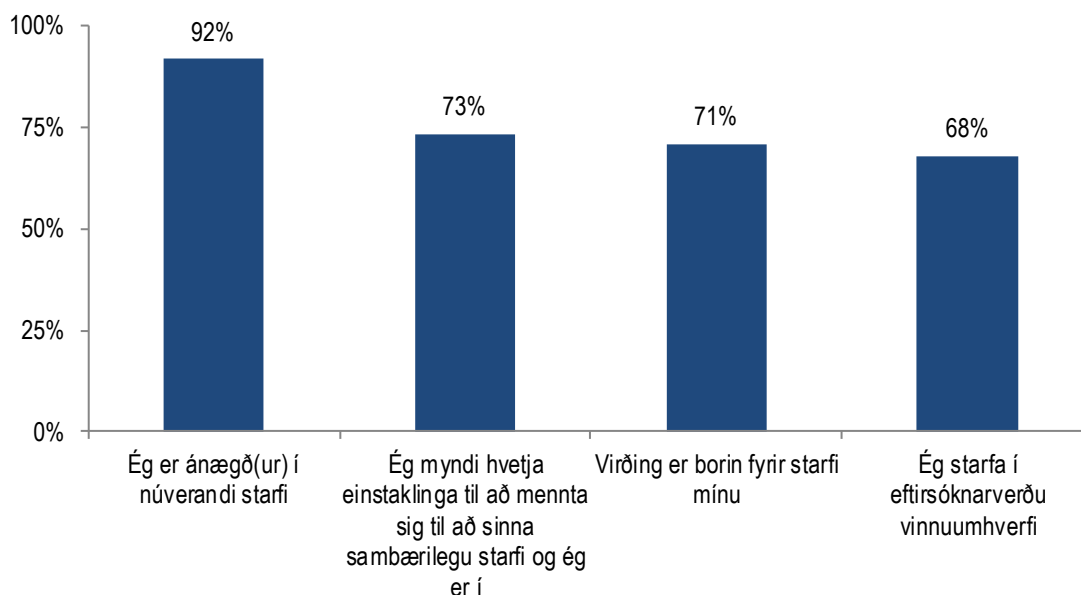
(sjá töflu 47). Stór hluti þátttakenda sem starfa við verklegar framkvæmdir (82%) hafði mjög eða frekar mikinn áhuga á að sækja sér sí- og endurmenntu á sviði reksturs og fjármála sem er töluvert hærra hlutfall en á fundinum almennt (68%) (sjá töflu 44).



*Hlutfall þeirra sem höfðu mjög eða frekar mikinn áhuga

Mynd 15. Hversu mikinn eða lítinn áhuga hefur þú á að sækja þér sí- og endurmenntun tengda starfi þínu á eftirfarandi sviðum?

Langflestir fundarmenn eru ánægðir í núverandi starfi eða 92%. Minnst ánægja með núverandi starf er meðal þátttakenda sem starfa við menntun og rannsóknir, 10% voru ósammála því að þeir væru ánægðir í núverandi starfi en 80% þeirra voru sammála því (sjá töflu 51). Mikill meirihluti fundarmanna (73%) var mjög eða frekar sammála því að þeir myndu hvetja einstaklinga til að mennta sig til að sinna sambærilegu starfi og þeir eru í. Mikill meirihluti þátttakenda (71%) taldi að virðing væri borin fyrir starfi þeirra. Þátttakendur sem starfa við verklegar framkvæmdir voru síður sammála því en aðrir hópar að virðing væri borin fyrir starfi þeirra (62%) (sjá töflu 52).



*Hlutfall þeirra sem hafa mjög eða frekar sammála

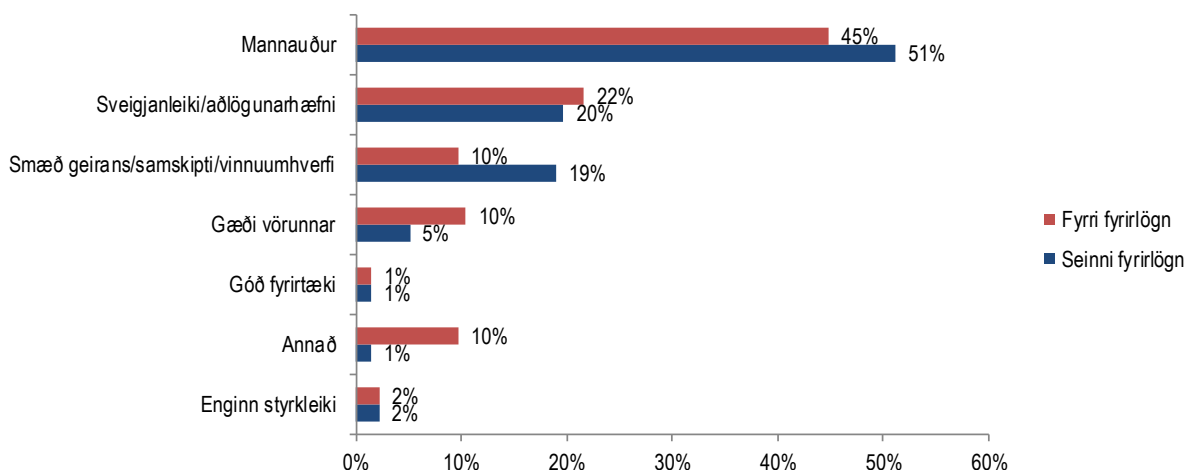
Mynd 16. Hversu sammála eða ósammála ertu eftirfarandi fullyrðingum um starf þitt?

Viðhorf fundargesta til þess hverjir þeir telja að séu helstu veikleikar og styrkleikar íslensks byggingariðnaðar var kannað bæði í upphafi og lok fundarins.

Töldu flestir að helsti styrkleiki íslensks byggingariðnar væri mannauður eða fólkið sem í geiranum starfar. Við upphafi fundar nefndu 45% mannauð sem helsta styrkleika iðnaðarins en í lok fundar var hlutfallið orðið 51%. Fundargestir nefndu t.d. að á Íslandi störfuðu „vel menntaðir og reynslumiklir iðnaðarmenn, góðir fagmenn“, „duglegt starfsfólk, [sem er] ósérhlífið [og með] metnað í starfi“, og að „kraftur [sé] í vinnuaflinu [og að hér sé] vel menntað starfsfólk“. Þessi niðurstaða er í samræmi við niðurstöður sem birtar voru í upphafi þessa kafla (sjá mynd 4) þar sem kom fram að rúmlega helmingur svarenda væri mjög eða frekar ánægður með þekkingu starfsfólks í byggingariðnaði.

Sumir minntust á að sveigjanleiki og aðlögunarhæfni væru helsti styrkleiki íslensks byggingariðnaðar (20%). Talað var um að styrkleikinn væri fólgin í „aðlögunarhæfni við erfiðar sveiflukenndar aðstæður“.

Fleiri töldu smæð geirans, samskipti og vinnuhverfi vera helsta styrkleika íslensks byggingariðnaðar þegar spurningin var lögð fyrir í lok fundar en í upphafi hans. Talað var um að „smæðin gæfi tækifæri til samvinnu“ og að vinnuumhverfi í byggingariðnaði á Íslandi væri gott.



*Svarendur gátu tiltekið fleiri en eitt atriði

Mynd 17. Hverjir telur þú að séu helstu styrkleikar íslensk byggingariðnaðar?

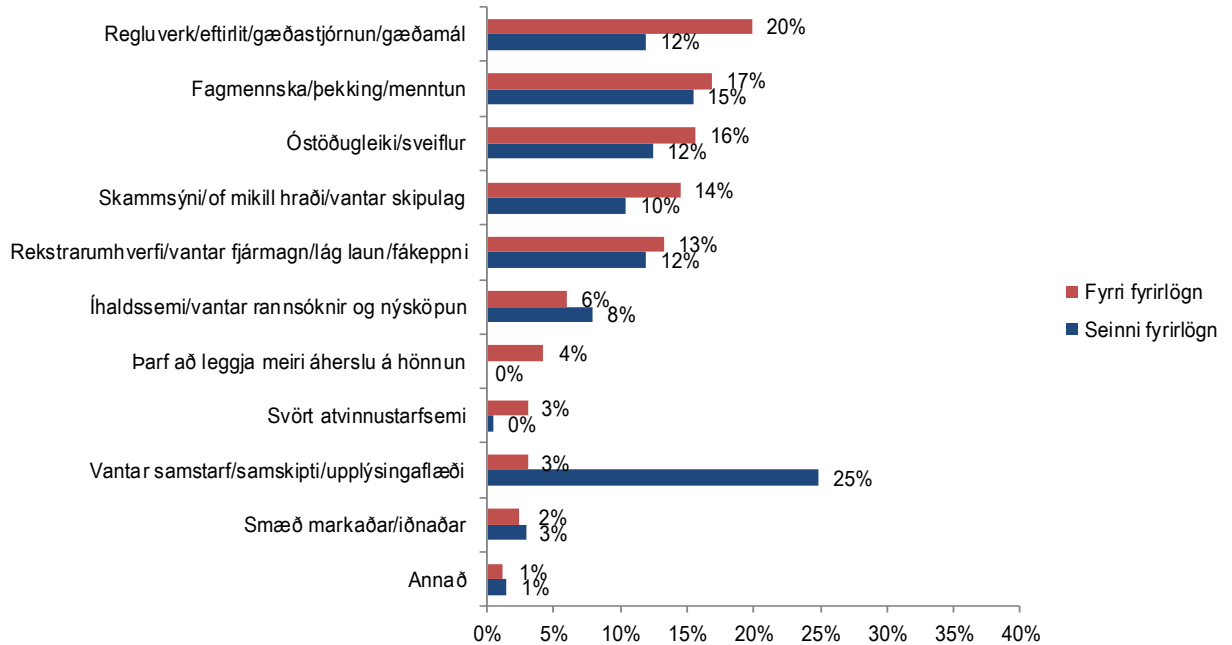
Þegar spurt var um helstu veikleika íslensk byggingariðnaðar við upphaf fundarins var algengast að þátttakendur teldu helsta veikleika byggingariðnaðar vera regluverk, eftirlit, gæðamál og gæðastjórnun. Þátttakendur tilgreindu t.d. „lélegt byggingareftirlit og gæðastjórnun“ og „lélegt regluverk og eftirfylgni“. Einn þátttakandi taldi „skort á samræmdum gæðakröfum til byggingaraðila [og] ófullnægjandi starfsemi og framkvæmd byggingareftirlits byggingarfulltrúa leiða til lélegs frágangs og viðhalds bygginga“.

Sumir minntust einnig á að fagmennska, þekking og menntun væri helsti veikleiki íslensk byggingariðnaðar en 17% fundargesta tilgreindu þessi atriði. Þeir sem tilgreindu þessi atriði héldu t.d. fram að það „vant[í] fagmennsku [og] of mikið fúsk [sé] í framkvæmd[um] og eftirliti“, einnig töldu þátttakendur að „það vant[í] sárlega nýliðun í greinina...“ og að „lítil virðing sé borin fyrir þekkingu“.

Einnig töldu sumir að óstöðugleiki og sveiflur væru helsti veikleiki iðnaðarins. Þetta kemur heim og saman við umræður á fundinum sjálfum eins og greint var frá hér að framan (sjá bls 37). Nefnt var að sveiflukennt umhverfi gerði áætlunargerð erfiðari og að sveiflukennd ytri áhrif hefðu mikil áhrif á bólumyndun.

Við seinni fyrirlögn spurningalista var algengast að þátttakendur teldu vöntun á samstarfi, samskipti og upplýsingaflæði vera helsta veikleika íslensks byggingariðnaðar. En 25% fundarmanna tiltóku þessi atriði sem helsta galla íslensk byggingariðnaðar samanborið við 3% þátttakenda í fyrri fyrirlögn. Fundarmenn töluðu m.a. um að „of lítið samtal og samvinna [væri í

Íslenskum byggingariðnaði og] þekking og reynsla [væri] lokuð inni fyrirtækjum og stofnunum“, og „að ekkert samstarf, þverfaglegt, [væri] á [milli] aðila innan byggingariðnaðarins [og að] upplýsingar um góðar lausnir vanti“.



*Svarendur gátu tiltekið fleiri en eitt atriði

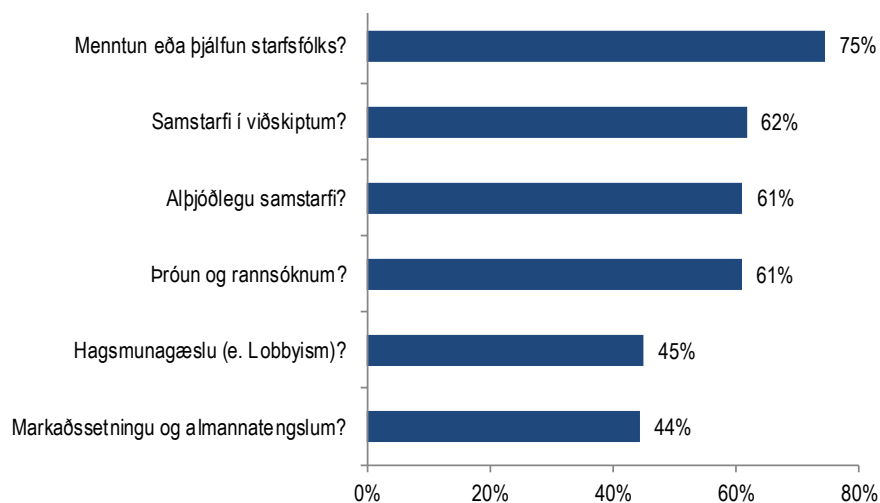
Mynd 18. Hverjir telur þú að séu helstu veikleikar íslensk byggingariðnaðar?

Samstarf í byggingariðnaði á Íslandi

Í umræðum á fundinum tilgreindu fundargestir nokkur samstarfsverkefni í byggingariðnaði á Íslandi. Nefnd voru félög eins og Steinsteypu- og lagnafélagið, og talað var um ráðstefnur sem Samtök iðnaðarins hafa staðið fyrir svo sem ráðstefnuna „Mygla í mannvirkjum“ sem haldin var árið 2013. Auk þess var fjallað um verkefni eins og Hæg breytileg átt og Vistbyggðarráð og tekin dæmi um samstarf í ýmsum sérverkefnum t.d. byggingu Hörpunnar.

Á fundinum voru þátttakendur spurðir hvort fyrirtækið eða stofnunin sem þeir starfa hjá hefði tekið þátt í samstarfsverkefnum sem snúa að byggingariðnaði síðastliðinn áratuginn. Mikill meirihluti hafði tekið þátt í verkefnum sem fólu sér menntun eða þjálfun starfsfólks en 75% fundargesta höfðu tekið þátt í slíkum verkefnum einu sinni eða oft og 58% þátttakenda höfðu tekið þátt í þess háttar verkefnum þrisvar sinnum eða oft. Elsti aldurshópur svarenda, eða einstaklingar 55 ára eða eldri, var sá aldurshópur sem oftast sagði fyrirtæki eða stofnun sína hafa tekið þátt í samstarfsverkefnum sem fólu í sér menntun eða þjálfun starfsfólks (86%) (sjá töflu 93).

Meirihluti fundargesta taldi að fyrirtækið eða stofnunin sem þeir starfa hjá hafði tekið þátt í samstarfsverkefnum sem fólu í sér samstarf í viðskiptum, alþjóðlegt samstarf eða þróun og rannsóknir. Hönnuðir töldu frekar en þátttakendur úr öðrum geirum að fyrirtækið eða stofnunin sem þeir starfa hjá hafði tekið þátt í samstarfsverkefnum sem fólu í sér samstarf í viðskiptum eða 75%. Einnig var algengt að fundargestir sem starfa í verklegum framkvæmdum töldu að fyrirtækið eða stofnunin sem þeir starfa hjá hafði tekið þátt í slíkum samstarfsverkefnum eða 71% (sjá töflu 98). Fundargestir sem starfa í verklegum framkvæmdum töldu síður að fyrirtækið eða stofnunin sem þeir starfa hjá hafði tekið þátt í samstarfsverkefnum sem fólu í sér alþjóðlegt samstarf en þátttakendur sem starfa á öðrum



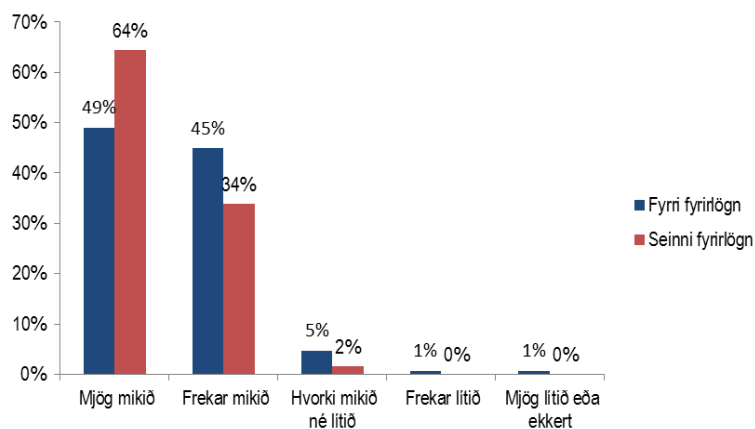
*Hlutfall þeirra sem starfa hjá fyrirtæki eða stofnun sem hefur tekið þátt í samstarfi á sviði einu sinni eða oft

Mynd 19. Hefur fyrirtækið/stofnunin sem þú starfar hjá tekið þátt í samstarfsverkefni sem snýr að byggingariðnaði á eftirfarandi sviðum á síðastliðnum áratug?

sviðum íslensk byggingariðnaðar. En tæplega þriðjungur þátttakenda sem starfar við verklegar framkvæmdir taldi að fyrirtækið eða stofnunin sem þeir starfa hjá hafði tekið þátt í slíkum samstarfsverkefnum (sjá töflu 95). Þátttakendur á fundinum töldu almennt að fyrirtækið eða stofnunin sem þeir starfa hjá hafði síður tekið þátt í samstarfsverkefnum sem fólu í sér hagsmunagæslu eða markaðssetningu og almannatengsl heldur en í öðrum samstarfsverkefnum sem spurt var um á fundinum. Hönnuðir töldu frekar en aðrir hópar að fyrirtækið eða stofnunin sem þeir starfa hjá hafði tekið þátt í samstarfsverkefnum sem fólu í sér markaðssetningu og almannatengsl eða 63% sem er töluvert yfir hlutfalli fundargesta almennt (sjá töflu 94).

Nánast allir þátttakendur á fundinum voru sammála því að byggingariðnaðurinn í heild myndi hagnast mikið af auknu samstarfi milli stofnanna hins opinbera og fyrirtækja sem starfa í byggingariðnaði. Þegar spurningalistinn var lagður fyrir í upphafi fundar voru 94% þessarar skoðunar en í lok fundar var hlutfallið 98%. Eftir að hafa tekið þátt í fundinum voru mun fleiri sem töldu að byggingariðnaðurinn í heild myndi hagnast mjög mikið af auknu samstarfi milli stofnanna hins opinbera og fyrirtækja sem starfa í byggingariðnaði. Í upphafi fundar töldu rétt tæplega helmingur fundargesta, eða

49%, að byggingariðnaðurinn myndi hagnast mjög mikið af auknu samstarfi en í lok fundarins töldu 64% þátttakenda að byggingariðnaðurinn í heild myndi hagnast mjög mikið af auknu samstarfi milli stofnanna hins opinbera og fyrirtækja í byggingariðnaði.



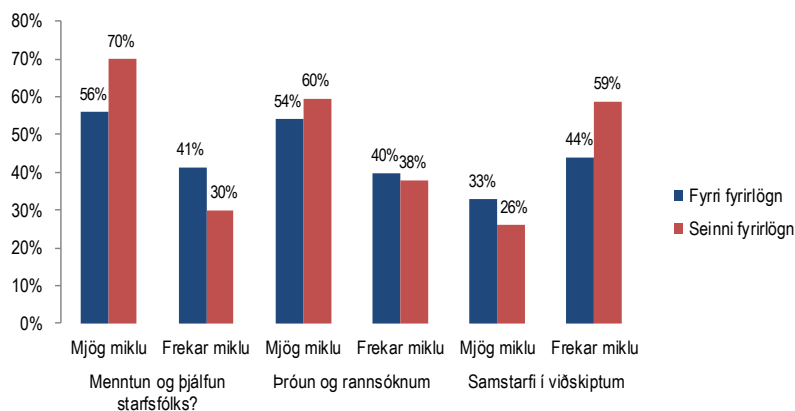
Mynd 20. Telur þú að byggingariðnaðurinn í heild myndi hagnast mikið, lítið eða ekkert af auknu samstarfi milli stofnanna hins opinbera og fyrirtækja sem starfa í byggingariðnaði

Þátttakendur fundarins voru sammála um að samstarf í byggingariðnaði hvað varðar menntun og þjálfun starfsfólks skiptir miklu máli en við lok fundarins voru allir fundargestir sammála þessu. Við fyrri fyrirlögn spurningakönnunarinnar töldu 56% fundargesta að samstarf við menntun og þjálfun starfsfólks skipti mjög miklu máli en í lok fundarins töldu 70% fundargesta slíkt samstarf skipta mjög miklu máli. Mest viðhorfsbreyting varð hjá þátttakendum sem starfa við hönnun en hlutfallið í þessum hópi sem áleit þess háttar samstarf mikilvægt jókst úr 89% í 100% (sjá töflur 58 og 86). Í umræðum á fundinum var töluvert rætt um samstarf hvað viðkemur menntun og þjálfun

starfsfólks. Talað var um mikilvægi þess að auka tengsl iðnmenntunar og atvinnulífsins t.d. við starfsþjálfun iðnnema. Fjallað var um mikilvægi endurmenntunar og þess að bæta ímynd iðnmenntunar og gera námið þannig meira aðlaðandi fyrir nýja nemendur.

Nánast allir fundargestir voru sammála um að samstarf í byggingariðnaði þegar kemur að þróun og rannsóknum væri þýðingarmikið. Mikið var rætt um samstarf í byggingariðnaði þegar kemur að þróun og rannsóknum. Fundargestir töluðu um gildi þess að efla rannsóknir í byggingariðnaði og að komið yrði á fót miðlægum gagnagrunni þar sem hægt væri að nálgast niðurstöður rannsókna um ýmis atriði er snúa að byggingariðnaði á auðveldan og aðgengilegan hátt. Einnig var fjallað um gildi þess að leggja meiri áherslu á nýsköpun í öllum iðngreinum í byggingariðnaði og leita nýrra lausna á þekktum úrlausnarefnum. Loks var komið inn á möguleika á því að koma á fót klasa í kringum þróunar- og rannsóknarverkefni.

Þátttakendur á fundinum voru beðnir um að tilgreina hversu miklu eða litlu máli þeir töldu samstarf í byggingariðnaði skipta þegar kæmi að samstarfi í viðskiptum. Við fyrri fyrirlögn spurningalistans töldu 77% fundargesta að slíkt samstarf skipti miklu máli en við lok fundarins var hlutfallið 85%. Töluverð viðhorfsbreyting varð hjá einstaklingum sem starfa við verklegar framkvæmdir við umræður á fundinum. Við upphaf fundarins töldu 69% þeirra að samstarf í viðskiptum í byggingariðnaði skipti miklu máli en við lok fundarins töldu 94% þeirra að slíkt samstarf væri mikilvægt (sjá töflur 63 og 91). Á fundinum var rætt um að með samstarfi í viðskiptum skapaðist möguleiki til að takast á við alþjóðleg verkefni og vinna gegn ýmsum vandamálum í byggingariðnaði eins og t.d. svartri atvinnustarfsemi.



Mynd 21. Hversu miklu eða litlu máli skiptir samstarf í byggingariðnaði þegar kemur að eftirfarandi atriðum

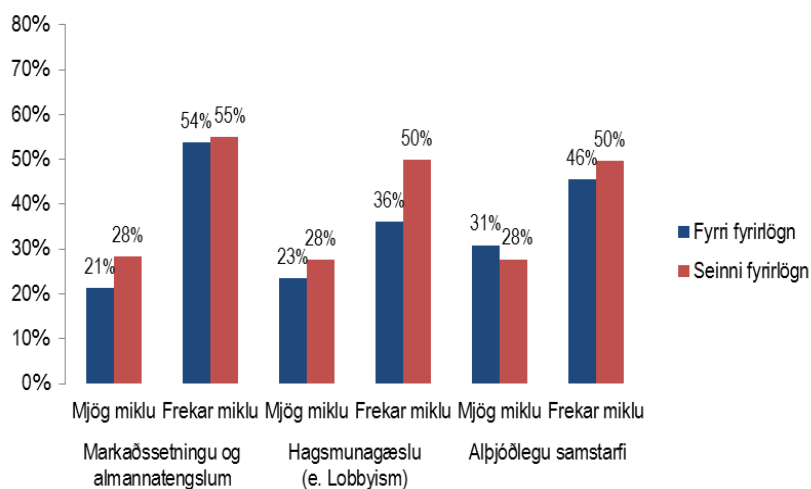
Fundargestir voru spurðir um það hversu miklu eða litlu máli þeir töldu samstarf í byggingariðnaði skipta þegar kæmi að markaðssetningu og almannatengslum. Mikill meirihluti svarenda var sammála því að þess konar samstarf skipti miklu máli. Við fyrri fyrirlögn spurningalistans álitu 75% þátttakenda það skipta miklu máli en í lok fundarins töldu 83% fundargesta að slíkt samstarf skipti miklu máli. Fundargestir sem starfa við hönnun töldu frekar en fundargestir sem starfa í öðrum greinum innan íslensk byggingariðnaðar að slíkt skipti miklu máli en 95% þeirra voru á því að slíkt samstarf skipti miklu máli þegar spurningalistinn var lagður fyrir í seinna skipti (sjá töflu

87). Á fundinum var rætt um markaðssetningu og almannatengsl í byggingariðnaði. M.a. var bent á að þýðingar mikið væri að bæta ímynd byggingariðnaðarins með sameiginlegu átaki allra greina innan iðnaðarins og auka þannig virðingu fyrir verknámi og fleiru.

Meirihluti fundargesta var einnig sammála því að samstarf í byggingariðnaði þegar kemur að hagsmunagæslu skipti miklu máli. Við seinni fyrirlögn spurningalista töldu 60% fundargesta að slíkt samstarf skipti miklu máli en þegar spurningalistinn var lagður fyrir í lok fundar töldu 78% þátttakenda á fundinum að samstarf í byggingariðnaði þegar kemur að hagsmunagæslu skipti miklu máli.

Fundargestir voru flestir sammála því að samstarf í byggingariðnaði hvað alþjóðlegt samstarf snertir skipti miklu máli en 77% fundargesta töldu að slíkt samstarf skipti miklu máli bæði í upphafi og lok fundarins. Konur töldu frekar en karlar að alþjóðlegt samstarf í byggingariðnaði skipti máli en 97% kvenna taldi að slíkt samstarf skipti máli við upphafi fundarins og 91% þegar spurningalistinn var lagður fyrir við lok fundarins. Þátttakendur sem starfa við hönnun töldu einnig frekar en fundargestir sem starfa í öðrum geirum íslensks byggingariðnaðar að alþjóðlegt samstarf

í byggingariðnaði skipti miklu máli (90%) (sjá töflur 67 og 88). Í umræðum á fundinum var rætt um mikilvægi þess að sækja reynslu erlendis frá og að koma á samstarfi við aðila í öðrum löndum til að miðla reynslu og þekkingu.



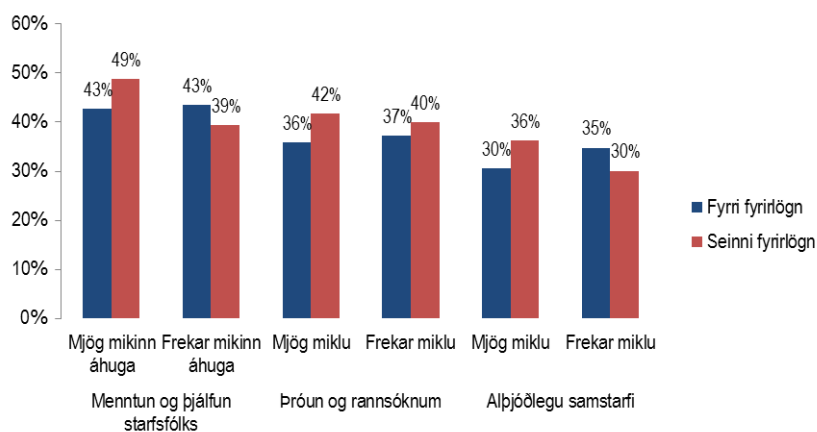
Mynd 22. Hversu miklu eða litlu máli skiptir samstarf í byggingariðnaði þegar kemur að eftirfarandi atriðum

Mikill meirihluti fundargesta taldi að fyrirtækið eða stofnunin sem þeir starfa hjá hefði áhuga á að taka þátt í samstarfsverkefnum sem snúa að menntun eða þjálfun starfsfólks. Við seinni fyrirlögn spurningalistans töldu 88% þátttakenda að fyrirtækið eða stofnunin sem þeir starfa hjá hefði mjög eða frekar mikinn áhuga á að þátttöku í slíkum samstarfsverkefnum. Við lok fundarins töldu þátttakendur úr yngsta aldurshópnum (18-39 ára) síður en aðrir þátttakendur að fyrirtækið eða stofnunin sem þeir starfa hjá hefði áhuga á að taka þátt í slíkum samstarfsverkefnum eða 78%, sem er þó mikill meirihluti. Allir þátttakendur (100%) sem störfuðu við menntun og rannsóknir svöruðu því til að fyrirtækið eða stofnunin sem þeir störfuðu hjá hefði áhuga á að taka þátt í

samstarfsverkefni í tengslum við menntun eða þjálfun starfsfólks og var hlutfallið hærra en í öðrum starfsgreinum (sjá töflur 65 og 100).

Meirihluti þátttakenda á fundinum taldi einnig að fyrirtækið eða stofnunin sem þeir starfa hjá hefði áhuga á að taka þátt í samstarfsverkefnum sem snúa að þróun og rannsóknum. Við upphaf fundarins töldu 73% fundargesta að fyrirtækið eða stofnunin sem þeir starfa hjá hefði mikinn áhuga á að taka þátt í slíku samstarfi en við lok fundarins var hlutfallið 82%. Minnstur áhugi á að taka þátt í samstarfsverkefnum sem snúa að þróun eða rannsóknum greindist meðal þátttakenda sem starfa við fjármögnun eða hjá fasteignafélögum. Og var hlutfallið 55% við fyrri fyrirlögn en 69% eftir seinni fyrirlögn (sjá töflur 68 og 103).

Þátttakendur fundarins töldu að fyrirtækið eða stofnunin sem þeir starfa hjá hefði áhuga á að taka þátt í samstarfsverkefnum sem snúa að alþjóðlegu samstarfi. Við lok fundarins töldu 66% fundarins að fyrirtækið eða stofnun sem þeir starfa hjá hefði mikinn áhuga á að taka þátt í slíku samstarfi. Konur töldu frekar en karlar að fyrirtækið eða stofnunin sem þær starfa hjá hefði áhuga á að taka þátt í samstarfsverkefnum sem snúa að alþjóðlegu samstarfi og við seinni fyrirlögn spurningalistans töldu 86% kvenna að fyrirtækið eða stofnun sem þær starfa hjá hefði áhuga á að taka þátt í slíku samstarfi. Þátttakendur sem starfa við menntun eða rannsóknir töldu frekar en þátttakendur sem starfa í öðrum geirum innan íslensk byggingariðnaðar að fyrirtækið eða stofnunin sem þeir starfa hjá hefði áhuga á að taka þátt í alþjóðlegum samstarfsverkefnum en við lok fundarins töldu 40% þeirra að fyrirtækið eða stofnunin sem þeir starfa hjá hefði áhuga á að taka þátt í slíkum samstarfsverkefnum (sjá töflu 102).



Mynd 23. Hversu mikinn eða lítinn áhuga telur þú að fyrirtækið/stofnunin sem þú starfar hjá hefði á að taka þátt í samstarfsverkefnum í byggingariðnaði á eftirfarandi sviðum?

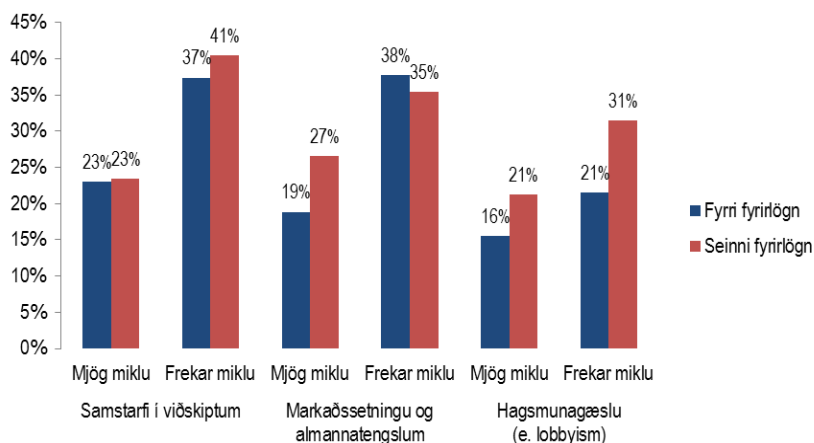
Meirihluti fundargesta taldi að fyrirtækið eða stofnunin sem þeir stöfuðu hjá hefði áhuga á að taka þátt í samstarfsverkefnum tengdum viðskiptum. Við fyrri fyrirlögn spurningalista töldu 60%

Þátttakenda að fyrirtækið eða stofnunin sem þeir starfa hjá hefði mikinn áhuga á að taka þátt í samstarfsverkefnum sem snúa að viðskiptum en þegar spurningalistinn var lagður fyrir við lok fundarins töldu 64% fundargesta að fyrirtækið eða stofnunin sem þeir starfa hjá hefði mjög eða frekar mikinn áhuga á í slíku samstarfi. Hlutfallslega fleiri karlar (68%) en konur (48%) álitu að fyrirtækið eða stofnunin sem þeir starfa hjá hefði áhuga á að taka þátt í viðskiptalegum samstarfsverkefnum eftir seinni fyrirlögn spurningalistans. Hönnuðir voru frekar á því (85%) en aðrir fundargestir að fyrirtækið eða stofnunin sem þeir störfuðu hjá hefði áhuga á samstarfsverkefnum í viðskiptum við fyrri fyrirlögn spurningalistans en 79% hönnuða töldu að fyrirtækið eða stofnunin sem þeir starfa hjá hefði áhuga á slíku samstarfi við lok fundarins. Þátttakendur sem starfa við stjórnsýslu töldu síður en aðrir þátttakendur að fyrirtækið eða stofnunin sem þeir starfa hjá hefði mikinn áhuga á þátttöku í slíkum samstarfsverkefnum en hlutfallið var 41% við seinni fyrirlögn spurningalistans (sjá töflur 70 og 105).

Við fyrri fyrirlögn spurningalistans töldu 57% fundargesta að fyrirtækið eða stofnunin sem þeir starfa hjá hefði mikinn áhuga á að taka þátt í samstarfsverkefnum sem snúa að markaðssetningu og almannatengslum. Hlutfall þátttakenda sem töldu að fyrirtækið eða stofnunin sem þeir starfa hjá hefði áhuga á að taka þátt í slíkum samstarfsverkefnum jókst lítillega á fundinum og var 62% við lok fundarins. Fundargestir sem starfa við hönnun töldu frekar en aðrir fundargestir að fyrirtækið eða stofnunin sem þeir starfa hjá hefði áhuga á að taka þátt í samstarfsverkefnum tengdum markaðssetningu og almannatengslum en við lok fundarins töldu 74% þeirra að fyrirtækið eða stofnunin hefði mjög eða frekar mikinn áhuga á slíkum verkefnum. Þátttakendur sem starfa við fjármögnun eða hjá fasteignafélögum voru síður þeirrar skoðunar en aðrir fundargestir að fyrirtækið eða stofnunin sem þeir starfa hjá hefði mikinn áhuga á að taka þátt í samstarfsverkefnum sem snúa að markaðssetningu og almannatengslum en í lok fundar var hlutfallið 43% (sjá töflu 101).

Við fyrri fyrirlögn spurningalistans töldu 37% þátttakenda að fyrirtækið eða stofnunin sem þeir starfa hjá hefði mikinn áhuga á að taka þátt í samstarfsverkefnum sem snúa að hagsmunagæslu. Þetta hlutfall jókst töluvert á fundinum og við seinni fyrirlögn spurningalistans töldu 53% þátttakenda að fyrirtækið eða stofnunin sem þeir starfa hjá hefði áhuga á slíku. Hlutfallslega fleiri konur en karlar töldu að fyrirtækið eða stofnunin sem þær starfa hjá hefði áhuga á að taka þátt í samstarfsverkefnum sem lúta að hagsmunagæslu. Í lok fundar töldu 62% kvenna að fyrirtækið eða stofnunin sem þær starfa hjá hefði áhuga á að taka þátt í slíku samstarfi en 49% karla. Þátttakendur sem starfa hjá hagsmunasamtökum töldu frekar en aðrir fundargestir að þeirra fyrirtæki eða stofnun hefði áhuga á þátttöku í samstarfsverkefnum sem fela í sér hagsmunagæslu en við lok fundarins voru 75% þeirra á þeirri skoðun. Þátttakendur sem starfa við stjórnsýslu, menntun og rannsóknir eða við fjármögnun eða hjá fasteignafélögum töldu síður að fyrirtækið eða stofnunin sem þeir starfa hjá hefði áhuga á að taka þátt í samstarfsverkefnum sem snúa að

hagsmunagæslu. Tæpur helmingur (43%) þátttakenda sem starfa við stjórnýslu eða menntun og rannsóknir töldu að fyrirtækið eða stofnunin sem þeir starfa hjá hafi áhuga á slíkum samstarfsverkefnum en 44% þátttakenda sem starfa við fjármögnun eða hjá fasteignafélögum (sjá töflu 104).



Mynd 24. Hversu mikinn eða lítinn áhuga telur þú að fyrirtækið/stofnunin sem þú starfar hjá hefði á að taka þátt í samstarfsverkefnum í byggingariðnaði á eftirfarandi sviðum?

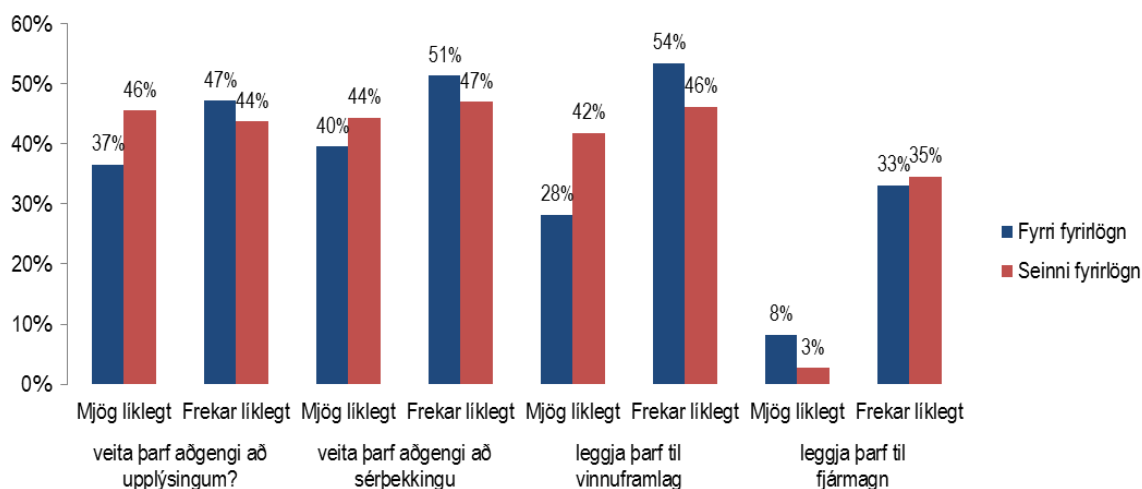
Mikill meirihluti fundargesta taldi mjög eða frekar líklegt að fyrirtækið eða stofnunin sem þeir starfa hjá væri tilbúið að taka þátt í samstarfsverkefni þar sem veita þarf aðgengi að upplýsingum. Þegar spurningalistinn var lagður fyrir við upphaf fundarins töldu 91% að mjög eða frekar líklegt væri að fyrirtækið eða stofnunin sem þeir starfa hjá væri tilbúið að taka þátt í samstarfsverkefnum þar sem veita þarf aðgengi að upplýsingum. Þetta hlutfall dróst lítillega saman við umræður á fundinum og var við lok fundarins 89%. Hlutfall þátttakenda sem taldi mjög líklegt að fyrirtækið eða stofnunin sem þeir starfa hjá væri tilbúið til að taka þátt í samstarfsverkefnum þar sem veita þarf aðgengi að upplýsingum jókst þó við umræður á fundinum. Í upphafi fundarins var hlutfall þeirra sem töldu það mjög líklegt 37% en við lok fundarins var hlutfallið 46%. Þátttakendur sem starfa við menntun og rannsóknir töldu frekar að fyrirtækið eða stofnunin sem þeir starfa hjá væri líklegt til að vera tilbúið til að taka þátt í samstarfsverkefni þar sem veita þarf aðgengi að upplýsingum. En allir þátttakendur sem starfa við menntun og rannsóknir töldu líklegt að fyrirtækið eða stofnunin sem þeir starfa hjá væri tilbúið til að taka þátt í þess háttar verkefni. Þátttakendur sem starfa við fjármögnun eða hjá fasteignafélögum töldu síður að fyrirtækið eða stofnunin sem þeir starfa hjá væri tilbúið til að taka þátt í samstarfsverkefnum þar sem veita þarf aðgengi að upplýsingum en við lok fundarins töldu 77% þeirra að fyrirtækið eða stofnunin sem þeir starfa hjá væri tilbúið til slíkrar þátttöku (sjá töflu 110).

Mikill meirihluti þátttakenda taldi að líklegt væri að fyrirtækið eða stofnunin sem þeir starfa hjá væri tilbúið til að taka þátt í samstarfsverkefni þar sem veita þarf aðgengi að sérþekkingu eða 91%. Allir þátttakendur sem starfa við stjórnýslu, menntun og rannsóknir eða hjá hagsmunasamtökum töldu að líklegt væri að fyrirtækið eða stofnunin sem þeir starfa hjá væri

tilbúið til að taka þátt í samstarfsverkefnum þar sem veita þarf aðgengi að sérþekkingu. En hlutfallið var lægra hjá öðrum hópum og lægst hjá þeim sem starfa við verklegar framkvæmdir. Þátttakendur sem starfa við verklegar framkvæmdir töldu síður að fyrirtækið eða stofnunin sem þeir starfa hjá væri tilbúið til að taka þátt í samstarfsverkefnum þar sem veita þarf aðgengi að sérþekkingu eða 77% við lok fundarins (sjá töflu 109).

Við upphaf fundarins töldu 82% þátttakenda að fyrirtækið eða stofnunin sem þeir starfa hjá væri tilbúið til að taka þátt í samstarfsverkefnum þar sem leggja þarf til vinnuframlag. Hlutfallið jókst lítillega við umræður og var 88% við lok fundarins. Yngsti aldurshópur þátttakenda var frekar á því en aðrir aldurshópar að fyrirtækið eða stofnunin sem þeir starfa hjá væri líklega tilbúið til að taka þátt í samstarfsverkefnum þar sem leggja þarf til vinnuframlag (96%). Í elsta aldurshópnum var hlutfallið 82% í lok fundar. Þá töldu allir fundargestir sem starfa við menntun og rannsóknir að fyrirtækið eða stofnunin sem þeir starfa hjá væri tilbúið til að taka þátt í samstarfsverkefnum þar sem leggja þarf til vinnuframlag í lok fundar en hlutfallið var um 10-20% lægra í öðrum geirum (sjá töflu 108).

Við upphaf fundarins taldi 41% fundargesta að líklegt væri að fyrirtækið eða stofnunin sem þeir starfa hjá væri tilbúið til að taka þátt í samstarfsverkefnum þar sem leggja þarf til fjármagn. Hlutfallið dróst saman við umræður á fundinum og í lok fundar töldu 37% þátttakenda að líklegt væri að fyrirtækið sem þeir starfa hjá væri tilbúið til að taka þátt í samstarfsverkefnum þar sem leggja þarf til fjármagn. Þátttakendur sem starfa við fjármögnun eða hjá fasteignafélögum töldu frekar en þátttakendur úr öðrum geirum að líklegt væri að fyrirtækið eða stofnunin sem þeir starfa hjá væri tilbúið til að taka þátt í samstarfsverkefnum þar sem leggja þarf til fjármagn. Hlutfallið dróst þó saman við umræður á fundinum úr 64% og var 50% við lok fundarins (sjá töflu 107).



Mynd 25. Hversu líklegt eða ólíklegt telur þú að fyrirtækið/stofnunin sem þú starfar hjá sé tilbúið að taka þátt í samstarfsverkefni þar sem...

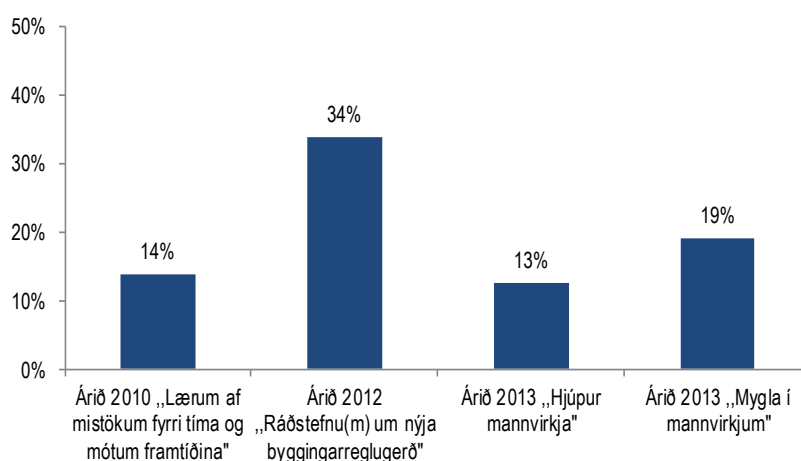
Viðburðir undir heitinu „Samstarf er lykill að árangri“

Í spurningakönnun sem lögð var fyrir á fundinum var þátttaka og ánægja fundargesta með viðburði sem haldnir hafa verið á síðustu misserum undir heitinu „Samstarf er lykill að árangri“ könnuð. Hluti fundargesta (14%) hafði tekið þátt í viðburði sem haldinn var árið 2010; „Lærum af mistökum fyrri tíma og mótum framtíðina“. Elsti aldurshópur þátttakenda tók í meiri mæli þátt í viðburðinum en aðrir fundargestir en 27% fundargesta úr þeim hópi hafði setið viðburðinn. Enginn úr yngsta aldurshóp fundargesta tók hins vegar þátt. Hlutfallslega fleiri starfsmenn hagsmunasamtaka tóku þátt í viðburðinum en úr öðrum geirum eða 29%. Aðeins 5% þeirra sem starfa við fjármögnun eða hjá fasteignafélögum tóku þátt (sjá töflu 76).

Rúmlega þriðjungur fundargesta sótti ráðstefnu um nýja byggingarreglugerð árið 2012. Elsti aldurshópur þátttakenda var hlutfallslega fjölmennari þar en aðrir aldurshópar (43%). Þá voru fundargestir sem starfa hjá fasteignafélögum eða við fjármögnun fjölmannari á ráðstefnunni en aðrir geirar (50%) (sjá töflu 77).

Hluti fundargesta (13%) sótti ráðstefnuna „Hjúpur mannvirkja“ árið 2013. Fundargestir úr yngsta aldurshóp svarenda höfðu síður sótt ráðstefnuna en aðrir fundargestir en enginn þátttakandi úr yngsta aldurshóp svarenda sat ráðstefnuna. Fundargestir sem starfa við stjórnsýslu voru fjölmennastir hlutfallslega á ráðstefnunni þegar litið er til starfsgeira, en um þriðjungur þeirra hafði setið ráðstefnuna. Enginn þátttakandi sem starfar við menntun og rannsóknir sat ráðstefnuna (sjá töflu 78).

Loks sóttu 19% fundargesta ráðstefnu sem bar titilinn „Mygla í mannvirkjum“. Konur höfðu síður tekið þátt í viðburðinum en karlar en 6% kvenna sátu viðburðinn samanborið við 23% karla. Hlutfallslega fleiri úr elsta aldurshóp svarenda tók þátt en aðrir aldurshópar eða 31% en fundargestir úr yngsta aldurshóp svarenda voru 9%. Fundargestir sem starfa við fjármögnun eða hjá fasteignafélögum sóttu frekar ráðstefnuna en 32% þeirra sátu hana á meðan hlutfallið var 7% meðal hönnuða og starfsmanna hagsmunasamtaka (sjá töflu 79).



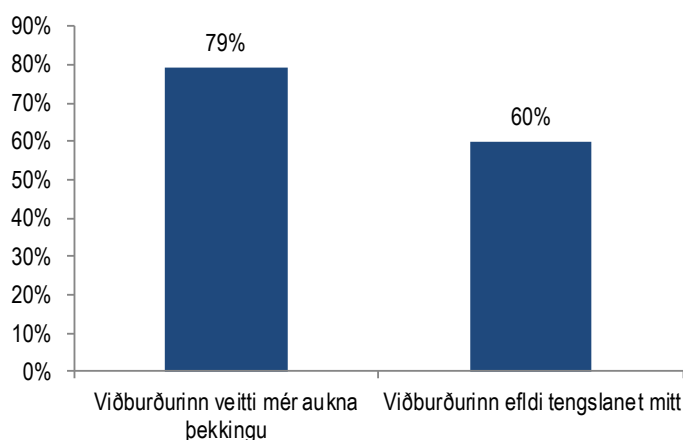
*Hlutfall þeirra sem tóku þátt í viðburði

Mynd 26. Hefur þú tekið þátt í viðburðum síðustu missera undir heitinu „Samstarf er lykill að árangri“?

Tæplega 80% fundargesta sem sótt höfðu viðburði undir heitinu „Samstarf er lykill að árangri“ voru mjög eða frekar sammála því að viðburðurinn hafði veitt þeim aukna þekkingu. Konur voru fremur á þessari skoðun en karlar en allar konur sem sótt höfðu viðburð undir heitinu „Samstarf er lykill að árangri“ töldu að viðburðurinn hafði veitt þeim aukna þekkingu. Starfsmenn hagsmunasamtaka voru einnig frekar sammála því en aðrir fundargestir að viðburðurinn hafði veitt þeim aukna þekkingu (88%) (sjá töflu 80).

Meirihluti svarenda hélt því fram að viðburðurinn hefði eftt tengslanet hans eða 60%. Elsti aldurshópur svarenda var frekar sammála því að viðburðurinn hafði eftt tengsla net hans en 71% hópsins var þeirrar skoðunar.

Hlutfallið í yngsta aldurshóp svarenda var 44%. Ef lítið er til starfsgeira má sjá að þeir sem starfa við stjórnábyrgingum voru frekar sammála því en aðrir fundargestir að viðburðurinn hafði eftt tengslanet þeirra (76%). Hönnuðir voru sá geiri sem síst var sammála þessu (43%) (sjá töflu 81).

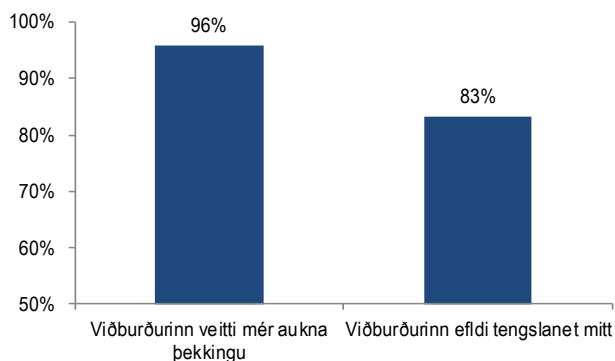


*Hlutfall þeirra sem eru mjög eða frekar sammála

Mynd 27. Hversu sammála eða ósammála ertu eftirfarandi fullyrðingum um viðburðinn/ viðburðina sem þú hefur áður sótt undir heitinu „Samstarf er lykill að árangri“?

Fundargestir voru spurðir um viðhorf þeirra til fundarins þar sem spurningalistinn var lagður fyrir. Nánast allir þátttakendur voru sammála því að fundurinn hefði veitt þeim aukna þekkingu eða 96%. Fundargestir sem starfa við fjármögnun eða hjá fasteignafélögum tóku síður undir þetta en aðrir fundargestir en 88% þeirra voru sammála því að fundurinn hafði veitt þeim aukna þekkingu, sem er samt sem áður mikill meirihluti (sjá töflu 111).

Mikill meirihluti svarenda var einnig sammála því að fundurinn hafði eftt tengslanet þeirra en 88% fundargesta voru mjög eða frekar sammála því að svo væri.

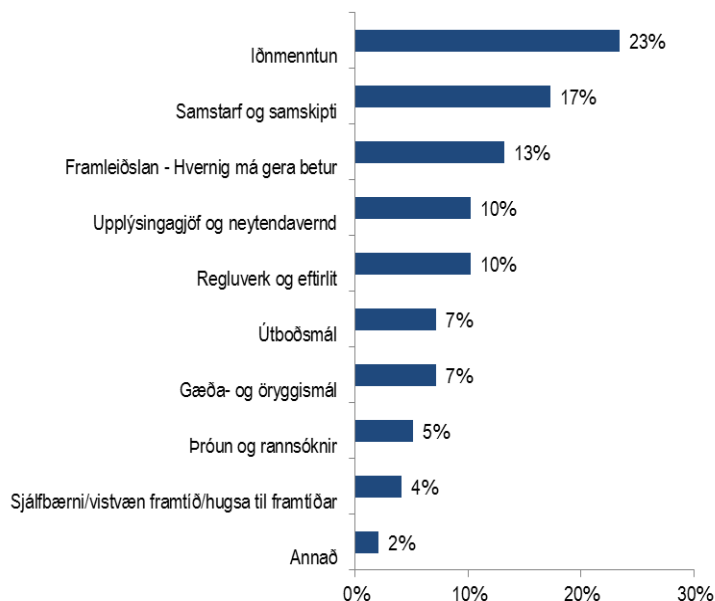


*Hlutfall þeirra sem eru mjög eða frekar sammála

Mynd 28. Hversu sammála eða ósammála ertu eftirfarandi fullyrðingum um viðburðinn sem þú sóttir hér í dag?

Hlutfallslega fleiri úr yngsta aldurshópnum en hinum aldurshópnum, eða 92%, voru á því að fundurinn hafði gagnast þeim að því leiti. Allir starfsmenn hagsmunasamtaka töldu að fundurinn hafði eflt tengslanet þeirra en þátttakendur sem starfa við verklegar framkvæmdir töldu síður en aðrir fundargestir að fundurinn hefði eflt tengslanet þeirra (75%) (sjá töflu 112).

Við lok fundarins voru þátttakendur spurðir um það hvaða málefni þeir vildu sjá fjallað um á næstu misserum á vettvangi „Samstarf er lykill að árangri“. Rétt tæplega fjórðungur fundargesta vildi að fjallað yrði um iðnmenntun á næstu misserum, 17% svarenda vildu að fjallað yrði frekar um samstarf og samskipti í byggingariðnaði og 13% svarenda vildu að fjallað yrði um framleiðsluhluta íslensk byggingariðnaðar og kanna þá sérstaklega hvað gera megi betur í framleiðslu í íslenskum byggingariðnaði.



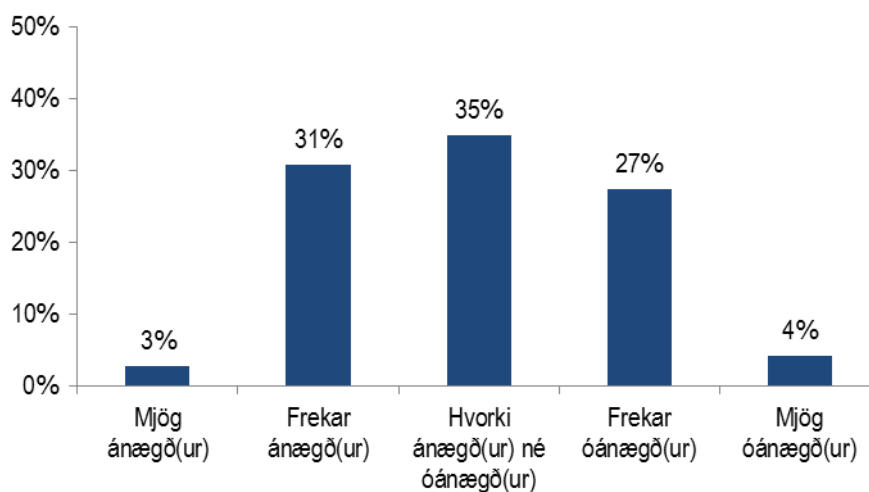
Mynd 29. *Hvaða málefni myndir þú vilja sjá fjallað um á næstu misserum á vettvangi „Samstarf er lykill að árangri“*

VIÐAUKI

Staða byggingariðnaðar á Íslandi

Tafla 5. *Hversu ánægð(ur) eða óánægð(ur) ertu með eftirfarandi þætti í byggingariðnaði á Íslandi? Gæði nýbygginga*

	Fjöldi	Hlutfall	Vikmörk +/-
Mjög ánægð(ur)	4	3%	2,6%
Frekar ánægð(ur)	45	31%	7,5%
Hvorki ánægð(ur) né óánægð(ur)	51	35%	7,7%
Frekar óánægð(ur)	40	27%	7,2%
Mjög óánægð(ur)	6	4%	3,2%
Fjöldi svara	146	100%	
Veit ekki	1		
Vil ekki svara	8		
Alls	155		



Mynd 30. *Hversu ánægð(ur) eða óánægð(ur) ertu með eftirfarandi þætti í byggingariðnaði á Íslandi? Gæði nýbygginga*

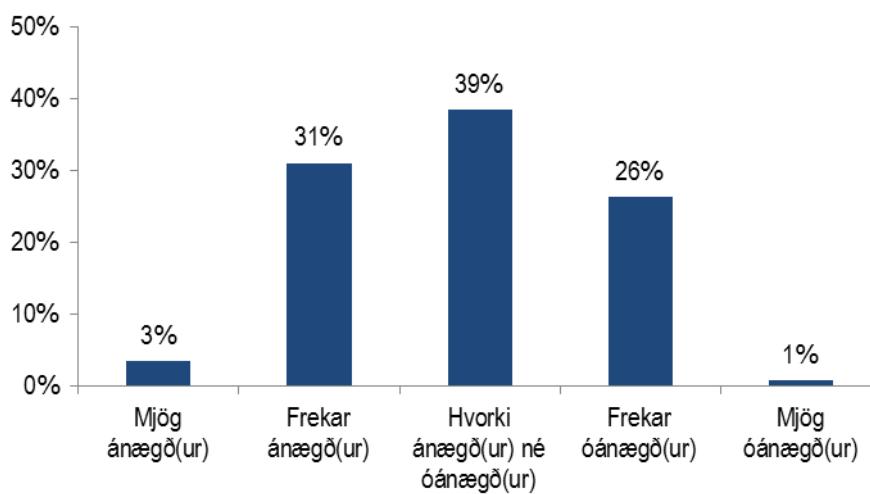
Tafla 5. Bakgrunnsgreining: Hversu ánægð(ur) eða óánægð(ur) ertu með eftirfarandi þætti í byggingar- iðnaði á Íslandi? Gæði nýbygginga

	Hv orki					Fjöldi	Mjög eða frekar ánægð(ur)
	Mjög ánægð(ur)	Frekar ánægð(ur)	ánægð(ur) né óánægð(ur)	Frekar óánægð(ur)	Mjög óánægð(ur)		
Heild	3%	31%	35%	27%	4%	146	34%
Kyn							
Karl	3%	32%	34%	27%	5%	116	34%
Kona	3%	28%	38%	31%	0%	29	31%
Aldur							
18-39 ára	3%	20%	47%	27%	3%	30	23%
40-54 ára	5%	40%	30%	18%	7%	60	45%
55 ára og eldri	0%	29%	33%	37%	2%	49	29%
Geiri innan íslensk byggingariðnaðar							
Hönnun	4%	20%	40%	32%	4%	25	24%
Verkegar framkvæmdir	6%	48%	24%	15%	6%	33	55%
Stjórnsýsla ríkis/sv eitarfélags	0%	33%	23%	43%	0%	30	33%
Menntun og rannsóknir	0%	15%	65%	15%	5%	20	15%
Hagsmunasamtök	0%	29%	14%	57%	0%	14	29%
Fasteignafélag/fjármögnun	5%	32%	45%	14%	5%	22	36%

0% 25% 50% 75% 100%

Tafla 6. Hversu ánægð(ur) eða óánægð(ur) ertu með eftirfarandi þætti í byggingariðnaði á Íslandi? Hönnun nýbygginga

	Fjöldi	Hlutfall	Vikmörk +/-
Mjög ánægð(ur)	5	3%	2,9%
Frekar ánægð(ur)	46	31%	7,5%
Hvorki ánægð(ur) né óánægð(ur)	57	39%	7,8%
Frekar óánægð(ur)	39	26%	7,1%
Mjög óánægð(ur)	1	1%	1,3%
Fjöldi svara	148	100%	
Vil ekki svara	7		
Alls	155		



Mynd 31. Hversu ánægð(ur) eða óánægð(ur) ertu með eftirfarandi þætti í byggingariðnaði á Íslandi? Hönnun nýbygginga

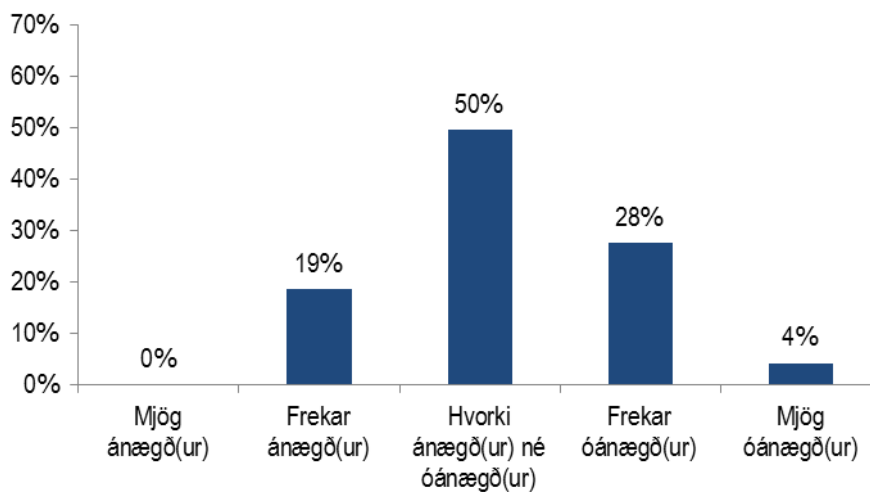
Tafla 6. Bakgrunnsgreining: Hversu ánægð(ur) eða óánægð(ur) ertu með eftirfarandi þætti í byggingariðnaði á Íslandi? Hönnun nýbygginga

	Hvorki					Fjöldi	Mjög eða frekar ánægð(ur)
	Mjög ánægð(ur)	Frekar ánægð(ur)	ánægð(ur) né óánægð(ur)	Frekar óánægð(ur)	Mjög óánægð(ur)		
Heild	3%	31%	39%	26%	1%	148	34%
Kyn							
Karl	4%	30%	41%	23%	1%	116	34%
Kona	0%	35%	26%	39%	0%	31	35%
Aldur							
18-39 ára	3%	25%	38%	34%	0%	32	28%
40-54 ára	2%	32%	42%	23%	2%	60	33%
55 ára og eldri	6%	39%	37%	18%	0%	49	45%
Geiri innan íslensk byggingariðnaðar							
Hönnun	0%	38%	38%	23%	0%	26	38%
Verklegar framkvæmdir	9%	32%	44%	15%	0%	34	41%
Stjórnsýsla ríkis/sveitarfélags	3%	28%	31%	38%	0%	29	31%
Menntun og rannsóknir	5%	24%	24%	43%	5%	21	29%
Hagsmunasamtök	0%	29%	29%	43%	0%	14	29%
Fasteignafélag/fjármögnun	0%	36%	55%	9%	0%	22	36%

0% 25% 50% 75% 100%

Tafla 7. Hversu ánægð(ur) eða óánægð(ur) ertu með eftirfarandi þætti í byggingariðnaði á Íslandi? Skilvirkni/framleiðni

	Fjöldi	Hlutfall	Vikmörk +/-
Mjög ánægð(ur)	0	0%	0,0%
Frekar ánægð(ur)	27	19%	6,3%
Hvorki ánægð(ur) né óánægð(ur)	72	50%	8,1%
Frekar óánægð(ur)	40	28%	7,3%
Mjög óánægð(ur)	6	4%	3,2%
Fjöldi svara	145	100%	
Veit ekki	2		
Vil ekki svara	8		
Alls	155		



Mynd 32. Hversu ánægð(ur) eða óánægð(ur) ertu með eftirfarandi þætti í byggingariðnaði á Íslandi? Skilvirkni/framleiðni

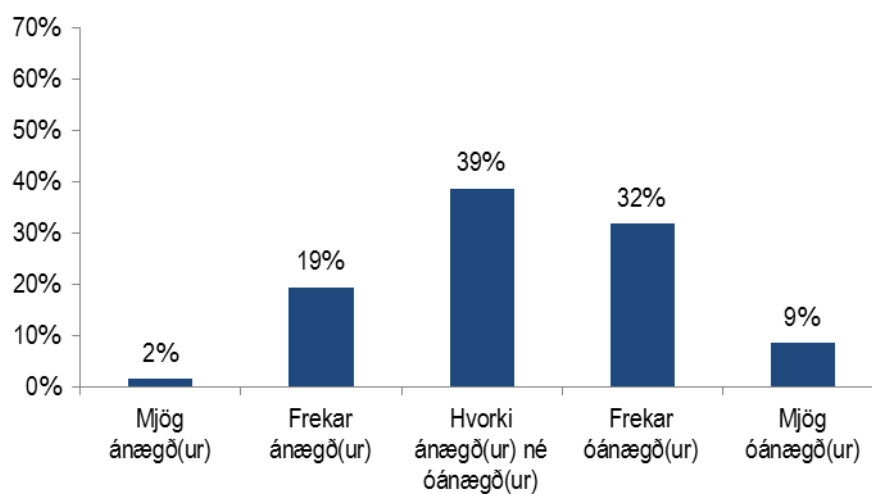
Tafla 7. Bakgrunnsgreining: Hversu ánægð(ur) eða óánægð(ur) ertu með eftirfarandi þætti í byggingariðnaði á Íslandi? Skilvirkni/framleiðni

	Hvorki					Fjöldi	Mjög eða frekar ánægð(ur)
	Mjög ánægð(ur)	Frekar ánægð(ur)	ánægð(ur) né óánægð(ur)	Frekar óánægð(ur)	Mjög óánægð(ur)		
Heild	0%	19%	50%	28%	4%	145	19%
Kyn							
Karl	0%	20%	50%	26%	4%	116	20%
Kona	0%	14%	50%	32%	4%	28	14%
Aldur							
18-39 ára	0%	29%	52%	13%	6%	31	29%
40-54 ára	0%	10%	59%	29%	2%	59	10%
55 ára og eldri	0%	21%	40%	33%	6%	48	21%
Geiri innan íslensk byggingariðnaðar							
Hönnun	0%	17%	50%	33%	0%	24	17%
Verklegar framkvæmdir	0%	21%	48%	27%	3%	33	21%
Stjórnýsla ríkis/sv eitarfélags	0%	17%	41%	38%	3%	29	17%
Menntun og rannsóknir	0%	19%	62%	14%	5%	21	19%
Hagsmunasamtök	0%	21%	36%	29%	14%	14	21%
Fasteignafélag/fjármögnun	0%	14%	64%	23%	0%	22	14%

0% 25% 50% 75% 100%

Tafla 8. Hversu ánægð(ur) eða óánægð(ur) ertu með eftirfarandi þætti í byggingariðnaði á Íslandi? Samningsumhverfi og útboðsmál

	Fjöldi	Hlutfall	Vikmörk +/-
Mjög ánægð(ur)	2	2%	2,1%
Frekar ánægð(ur)	25	19%	6,8%
Hvorki ánægð(ur) né óánægð(ur)	50	39%	8,4%
Frekar óánægð(ur)	41	32%	8,0%
Mjög óánægð(ur)	11	9%	4,8%
Fjöldi svara	129	100%	
Veit ekki	19		
Vil ekki svara	7		
Alls	155		



Mynd 33. Hversu ánægð(ur) eða óánægð(ur) ertu með eftirfarandi þætti í byggingariðnaði á Íslandi? Samningsumhverfi og útboðsmál

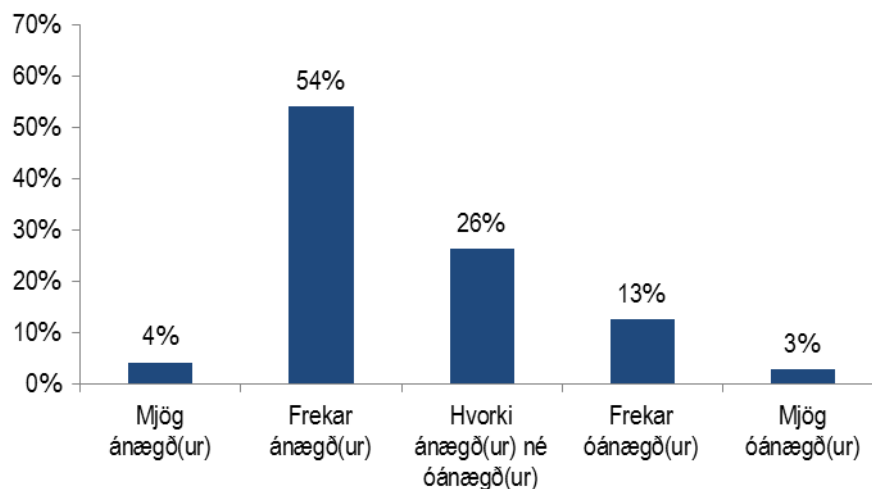
Tafla 8. Bakgrunnsgreining: Hversu ánægð(ur) eða óánægð(ur) ertu með eftirfarandi þætti í byggingariðnaði á Íslandi? Samningsumhverfi og útböðsmál

	Hvorki					Fjöldi	Mjög eða frekar ánægð(ur)
	Mjög ánægð(ur)	Frekar ánægð(ur)	ánægð(ur) né óánægð(ur)	Frekar óánægð(ur)	Mjög óánægð(ur)		
Heild	2%	19%	39%	32%	9%	129	21%
Kyn							
Karl	1%	19%	40%	31%	9%	105	20%
Kona	0%	22%	35%	35%	9%	23	22%
Aldur							
18-39 ára	0%	19%	41%	33%	7%	27	19%
40-54 ára	2%	16%	38%	38%	7%	56	18%
55 ára og eldri	0%	26%	38%	23%	13%	39	26%
Geiri innan íslensk byggingariðnaðar							
Hönnun	0%	29%	17%	46%	8%	24	29%
Verklegar framkvæmdir	3%	17%	27%	43%	10%	30	20%
Stjórnsýsla ríkis/sveitarfélags	0%	12%	56%	32%	0%	25	12%
Menntun og rannsóknir	0%	13%	56%	19%	13%	16	13%
Hagsmunasamtök	8%	8%	23%	31%	31%	13	15%
Fasteignafélag/fjármögnun	0%	32%	58%	11%	0%	19	32%

0% 25% 50% 75% 100%

Tafla 9. Hversu ánægð(ur) eða óánægð(ur) ertu með eftirfarandi þætti í byggingariðnaði á Íslandi? Þekkingu starfsfólks

	Fjöldi	Hlutfall	Vikmörk +/-
Mjög ánægð(ur)	6	4%	3,3%
Frekar ánægð(ur)	78	54%	8,1%
Hvorki ánægð(ur) né óánægð(ur)	38	26%	7,2%
Frekar óánægð(ur)	18	13%	5,4%
Mjög óánægð(ur)	4	3%	2,7%
Fjöldi svara	144	100%	
Veit ekki	2		
Vil ekki svara	9		
Alls	155		



Mynd 34. Hversu ánægð(ur) eða óánægð(ur) ertu með eftirfarandi þætti í byggingariðnaði á Íslandi? Þekkingu starfsfólks

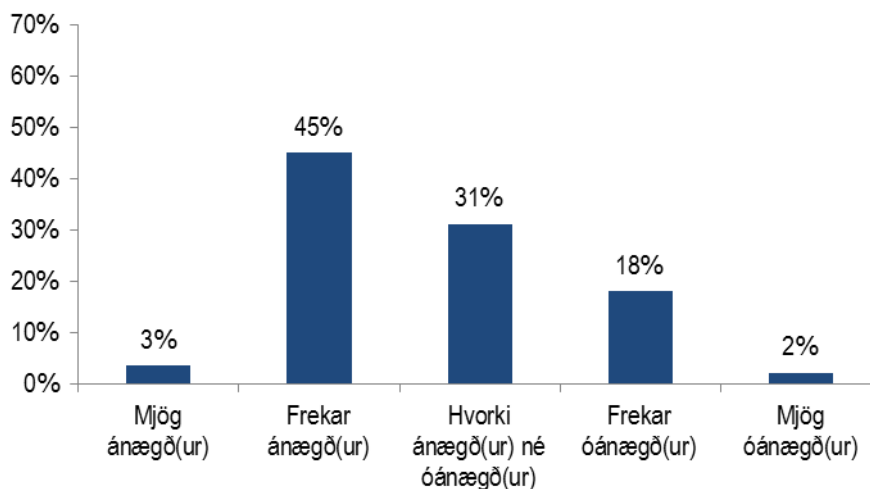
Tafla 9. Bakgrunnsgreining: Hversu ánægð(ur) eða óánægð(ur) ertu með eftirfarandi þætti í byggingariðnaði á Íslandi? Þekkingu starfsfólks

	Hvorki					Fjöldi	Mjög eða frekar ánægð(ur)
	Mjög ánægð(ur)	Frekar ánægð(ur)	ánægð(ur) né óánægð(ur)	Frekar óánægð(ur)	Mjög óánægð(ur)		
Heild	4%	54%	26%	13%	3%	144	58%
Kyn							
Karl	2%	58%	25%	11%	4%	114	60%
Kona	14%	38%	31%	17%	0%	29	52%
Aldur							
18-39 ára	3%	47%	40%	7%	3%	30	50%
40-54 ára	3%	53%	27%	13%	3%	60	57%
55 ára og eldri	6%	62%	17%	13%	2%	47	68%
Geiri innan íslensk byggingariðnaðar							
Hönnun	4%	65%	23%	4%	4%	26	69%
Verklegar framkvæmdir	3%	56%	28%	9%	3%	32	59%
Stjórnsýsla ríkis/sveitarfélags	7%	53%	23%	17%	0%	30	60%
Menntun og rannsóknir	0%	37%	32%	32%	0%	19	37%
Hagsmunasamtök	7%	43%	29%	7%	14%	14	50%
Fasteignafélag/fjármögnun	0%	64%	27%	9%	0%	22	64%

0% 25% 50% 75% 100%

Tafla 10. Hversu ánægð(ur) eða óánægð(ur) ertu með eftirfarandi þætti í byggingariðnaði á Íslandi? Aðgengi að faglærðu starfsfólki

	Fjöldi	Hlutfall	Vikmörk +/-
Mjög ánægð(ur)	5	3%	3,0%
Frekar ánægð(ur)	65	45%	8,1%
Hvorki ánægð(ur) né óánægð(ur)	45	31%	7,6%
Frekar óánægð(ur)	26	18%	6,3%
Mjög óánægð(ur)	3	2%	2,3%
Fjöldi svara	144	100%	
Veit ekki	4		
Vil ekki svara	7		
Alls	155		



Mynd 35. Hversu ánægð(ur) eða óánægð(ur) ertu með eftirfarandi þætti í byggingariðnaði á Íslandi? Aðgengi að faglærðu starfsfólki

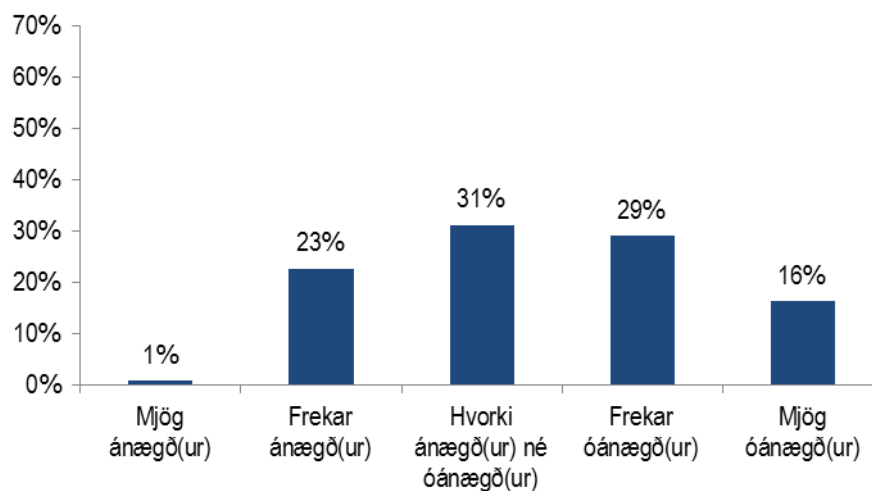
Tafla 10. Bakgrunnsgreining: Hversu ánægð(ur) eða óánægð(ur) ertu með eftirfarandi þætti í byggingariðnaði á Íslandi? Aðgengi að faglærðu starfsfólki

	Hvorki					Fjöldi	Mjög eða frekar ánægð(ur)
	Mjög ánægð(ur)	Frekar ánægð(ur)	ánægð(ur) né óánægð(ur)	Frekar óánægð(ur)	Mjög óánægð(ur)		
Heild	3%	45%	31%	18%	2%	144	49%
Kyn							
Karl	3%	43%	32%	20%	3%	115	45%
Kona	7%	54%	29%	11%	0%	28	61%
Aldur							
18-39 ára	6%	45%	35%	13%	0%	31	52%
40-54 ára	3%	38%	38%	17%	3%	60	42%
55 ára og eldri	2%	57%	20%	20%	2%	46	59%
Geiri innan íslensk byggingariðnaðar							
Hönnun	8%	60%	16%	12%	4%	25	68%
Verklegar framkvæmdir	3%	39%	36%	18%	3%	33	42%
Stjórnsýsla ríkis/sv eitarfélags	0%	47%	37%	17%	0%	30	47%
Menntun og rannsóknir	0%	30%	35%	35%	0%	20	30%
Hagsmunasamtök	8%	33%	33%	25%	0%	12	42%
Fasteignafélag/fjármögnun	5%	55%	32%	5%	5%	22	59%

0% 25% 50% 75% 100%

Tafla 11. Hversu ánægð(ur) eða óánægð(ur) ertu með eftirfarandi þætti í byggingariðnaði á Íslandi? Eftirlit með byggingaframkvæmdum

	Fjöldi	Hlutfall	Vikmörk +/-
Mjög ánægð(ur)	1	1%	1,4%
Frekar ánægð(ur)	32	23%	6,9%
Hvorki ánægð(ur) né óánægð(ur)	44	31%	7,6%
Frekar óánægð(ur)	41	29%	7,5%
Mjög óánægð(ur)	23	16%	6,1%
Fjöldi svara	141	100%	
Veit ekki	6		
Vil ekki svara	8		
Alls	155		



Mynd 36. Hversu ánægð(ur) eða óánægð(ur) ertu með eftirfarandi þætti í byggingariðnaði á Íslandi? Eftirlit með byggingaframkvæmdum

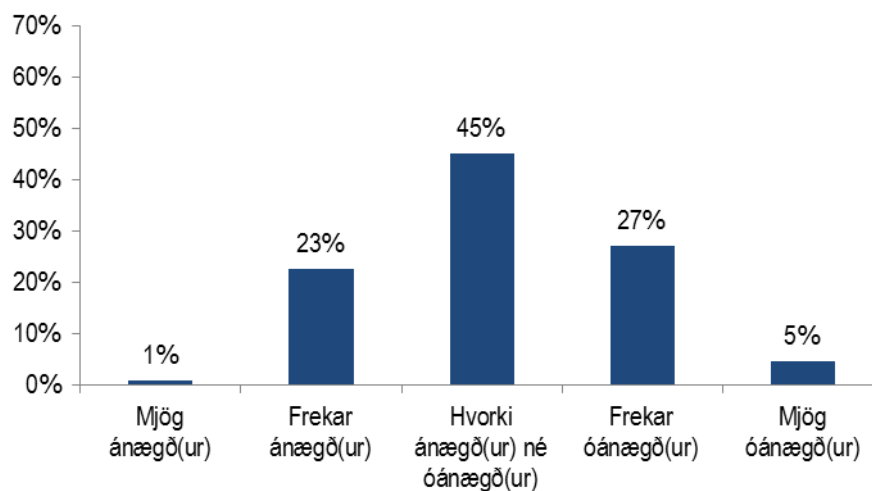
Tafla 11. Bakgrunnsgreining: Hversu ánægð(ur) eða óánægð(ur) ertu með eftirfarandi þætti í byggingariðnaði á Íslandi? Eftirlit með byggingaframkvæmdum

	Hvorki					Fjöldi	Mjög eða frekar ánægð(ur)
	Mjög ánægð(ur)	Frekar ánægð(ur)	ánægð(ur) né óánægð(ur)	Frekar óánægð(ur)	Mjög óánægð(ur)		
Heild	1%	23%	31%	29%	16%	141	23%
Kyn							
Karl	1%	20%	31%	29%	19%	114	21%
Kona	0%	35%	31%	31%	4%	26	35%
Aldur							
18-39 ára	4%	14%	25%	36%	21%	28	18%
40-54 ára	0%	28%	26%	33%	14%	58	28%
55 ára og eldri	0%	25%	38%	25%	13%	48	25%
Geiri innan íslensk byggingariðnaðar							
Hönnun	0%	36%	28%	24%	12%	25	36%
Verklegar framkvæmdir	0%	19%	32%	26%	23%	31	19%
Stjórnslá ríkis/sv eitarfélags	0%	27%	40%	23%	10%	30	27%
Menntun og rannsóknir	0%	12%	29%	47%	12%	17	12%
Hagsmunasamtök	0%	0%	36%	36%	29%	14	0%
Fasteignafélag/fjármögnun	5%	32%	23%	27%	14%	22	36%

0% 25% 50% 75% 100%

Tafla 12. Hversu ánægð(ur) eða óánægð(ur) ertu með eftirfarandi þætti í byggingariðnaði á Íslandi? Neytendavernd/rétt kaupenda

	Fjöldi	Hlutfall	Vikmörk +/-
Mjög ánægð(ur)	1	1%	1,5%
Frekar ánægð(ur)	30	23%	7,1%
Hvorki ánægð(ur) né óánægð(ur)	60	45%	8,5%
Frekar óánægð(ur)	36	27%	7,6%
Mjög óánægð(ur)	6	5%	3,5%
Fjöldi svara	133	100%	
Veit ekki	13		
Vil ekki svara	9		
Alls	155		



Mynd 37. Hversu ánægð(ur) eða óánægð(ur) ertu með eftirfarandi þætti í byggingariðnaði á Íslandi? Neytendavernd/rétt kaupenda

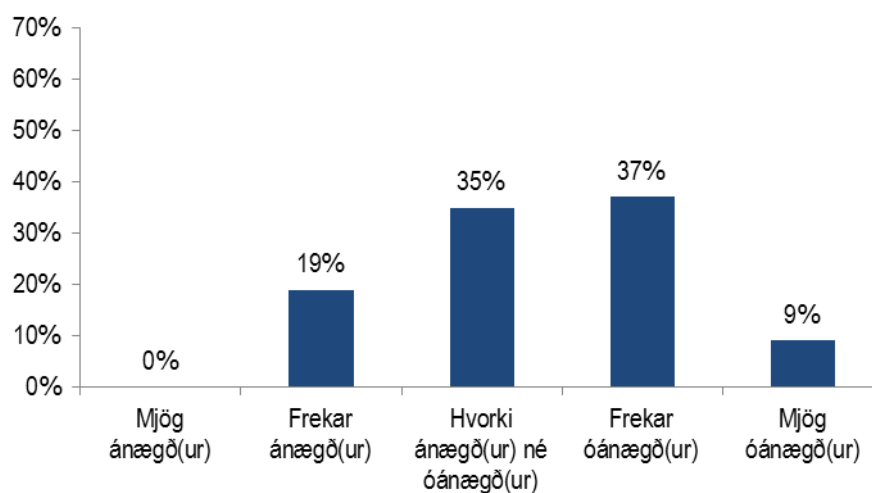
Tafla 12. Bakgrunnsgreining: Hversu ánægð(ur) eða óánægð(ur) ertu með eftirfarandi þætti í byggingariðnaði á Íslandi? Neytendavernd/rétt kaupenda

	Hvorki					Fjöldi	Mjög eða frekar ánægð(ur)
	Mjög ánægð(ur)	Frekar ánægð(ur)	ánægð(ur) né óánægð(ur)	Frekar óánægð(ur)	Mjög óánægð(ur)		
Heild	1%	23%	45%	27%	5%	133	23%
Kyn							
Karl	1%	25%	45%	26%	4%	110	25%
Kona	0%	14%	45%	32%	9%	22	14%
Aldur							
18-39 ára	5%	23%	45%	23%	5%	22	27%
40-54 ára	0%	31%	42%	22%	5%	59	31%
55 ára og eldri	0%	13%	49%	33%	4%	45	13%
Geiri innan íslensk byggingariðnaðar							
Hönnun	0%	23%	64%	14%	0%	22	23%
Verklegar framkvæmdir	0%	39%	45%	13%	3%	31	39%
Stjórnsýsla ríkis/sv eitarfélags	0%	10%	34%	48%	7%	29	10%
Menntun og rannsóknir	0%	19%	50%	31%	0%	16	19%
Hagsmunasamtök	8%	8%	46%	31%	8%	13	15%
Fasteignafélag/fjármögnun	0%	29%	38%	29%	5%	21	29%

0% 25% 50% 75% 100%

Tafla 13. Hversu ánægð(ur) eða óánægð(ur) ertu með eftirfarandi þætti í byggingariðnaði á Íslandi? Reglugerðarumhverfi

	Fjöldi	Hlutfall	Vikmörk +/-
Mjög ánægð(ur)	0	0%	0,0%
Frekar ánægð(ur)	27	19%	6,4%
Hvorki ánægð(ur) né óánægð(ur)	50	35%	7,8%
Frekar óánægð(ur)	53	37%	7,9%
Mjög óánægð(ur)	13	9%	4,7%
Fjöldi svara	143	100%	
Veit ekki	3		
Vil ekki svara	9		
Alls	155		



Mynd 38. Hversu ánægð(ur) eða óánægð(ur) ertu með eftirfarandi þætti í byggingariðnaði á Íslandi? Reglugerðarumhverfi

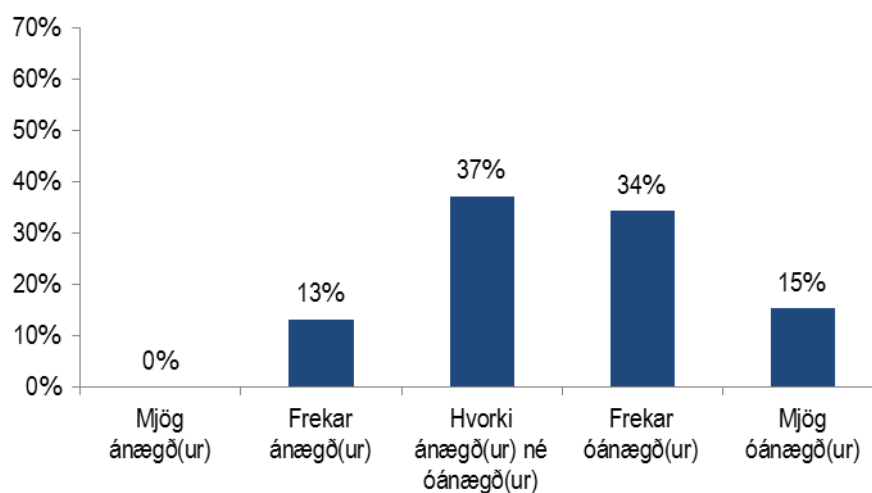
Tafla 13. Bakgrunnsgreining: Hversu ánægð(ur) eða óánægð(ur) ertu með eftirfarandi þætti í byggingariðnaði á Íslandi? Reglugerðarumhverfi

	Hvorki					Fjöldi	Mjög eða frekar ánægð(ur)
	Mjög ánægð(ur)	Frekar ánægð(ur)	ánægð(ur) né óánægð(ur)	Frekar óánægð(ur)	Mjög óánægð(ur)		
Heild	0%	19%	35%	37%	9%	143	19%
Kyn							
Karl	0%	19%	36%	35%	10%	115	19%
Kona	0%	18%	32%	46%	4%	28	18%
Aldur							
18-39 ára	0%	13%	33%	40%	13%	30	13%
40-54 ára	0%	20%	40%	37%	3%	60	20%
55 ára og eldri	0%	21%	27%	38%	15%	48	21%
Geiri innan íslensk byggingariðnaðar							
Hönnun	0%	31%	15%	50%	4%	26	31%
Verklegar framkvæmdir	0%	9%	31%	41%	19%	32	9%
Stjórnsýsla ríkis/svæitarfélags	0%	34%	34%	28%	3%	29	34%
Menntun og rannsóknir	0%	10%	45%	35%	10%	20	10%
Hagsmunasamtök	0%	14%	29%	43%	14%	14	14%
Fasteignafélag/fjármögnun	0%	10%	55%	30%	5%	20	10%

0% 25% 50% 75% 100%

Tafla 14. Hversu ánægð(ur) eða óánægð(ur) ertu með eftirfarandi þætti í byggingariðnaði á Íslandi? Skilvirkni afgreiðsluferlis hins opinbera

	Fjöldi	Hlutfall	Vikmörk +/-
Mjög ánægð(ur)	0	0%	0,0%
Frekar ánægð(ur)	18	13%	5,7%
Hvorki ánægð(ur) né óánægð(ur)	51	37%	8,1%
Frekar óánægð(ur)	47	34%	7,9%
Mjög óánægð(ur)	21	15%	6,0%
Fjöldi svara	137	100%	
Veit ekki	8		
Vil ekki svara	10		
Alls	155		



Mynd 39. Hversu ánægð(ur) eða óánægð(ur) ertu með eftirfarandi þætti í byggingariðnaði á Íslandi? Skilvirkni afgreiðsluferlis hins opinbera

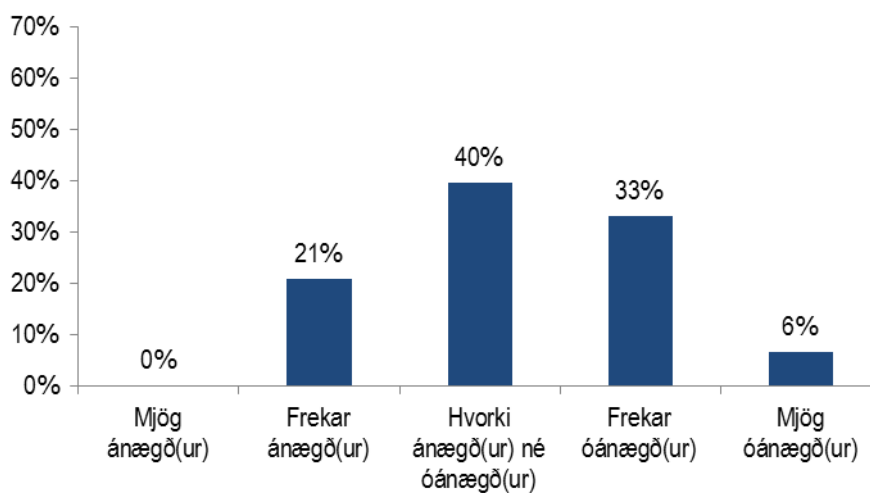
Tafla 14. Bakgrunnsgreining: Hversu ánægð(ur) eða óánægð(ur) ertu með eftirfarandi þætti í byggingariðnaði á Íslandi? Skilvirkni afgreiðsluferlis hins opinbera

	Hvorki					Fjöldi	Mjög eða frekar ánægð(ur)
	Mjög ánægð(ur)	Frekar ánægð(ur)	ánægð(ur) né óánægð(ur)	Frekar óánægð(ur)	Mjög óánægð(ur)		
Heild	0%	13%	37%	34%	15%	137	■ 13%
Kyn							
Karl	0%	13%	35%	38%	15%	109	■ 13%
Kona	0%	15%	44%	22%	19%	27	■ 15%
Aldur							
18-39 ára	0%	15%	22%	33%	30%	27	■ 15%
40-54 ára	0%	14%	39%	34%	14%	59	■ 14%
55 ára og eldri	0%	11%	42%	38%	9%	45	■ 11%
Geiri innan íslensk byggingariðnaðar							
Hönnun	0%	15%	31%	31%	23%	26	■ 15%
Verklegar framkvæmdir	0%	9%	31%	50%	9%	32	■ 9%
Stjórnsýsla ríkis/sveitarfélags	0%	32%	46%	21%	0%	28	■ 32%
Menntun og rannsóknir	0%	0%	69%	25%	6%	16	0%
Hagsmunasamtök	0%	8%	42%	25%	25%	12	■ 8%
Fasteignafélag/fjármögnun	0%	5%	18%	41%	36%	22	■ 5%

0% 25% 50% 75% 100%

Tafla 15. Hversu ánægð(ur) eða óánægð(ur) ertu með eftirfarandi þætti í byggingariðnaði á Íslandi? Opinbera upplýsingagjöf

	Fjöldi	Hlutfall	Vikmörk +/-
Mjög ánægð(ur)	0	0%	0,0%
Frekar ánægð(ur)	29	21%	6,8%
Hvorki ánægð(ur) né óánægð(ur)	55	40%	8,1%
Frekar óánægð(ur)	46	33%	7,8%
Mjög óánægð(ur)	9	6%	4,1%
Fjöldi svara	139	100%	
Veit ekki	6		
Vil ekki svara	10		
Alls	155		



Mynd 40. Hversu ánægð(ur) eða óánægð(ur) ertu með eftirfarandi þætti í byggingariðnaði á Íslandi? Opinbera upplýsingagjöf

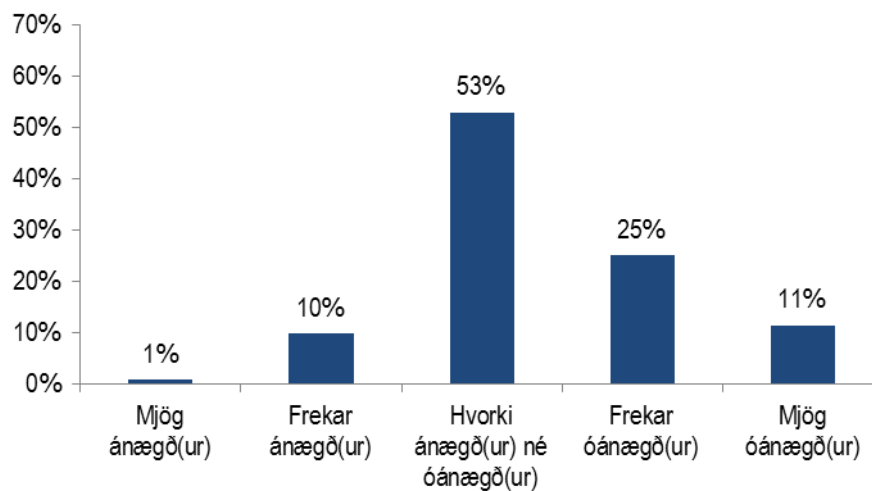
Tafla 15. Bakgrunnsgreining: Hversu ánægð(ur) eða óánægð(ur) ertu með eftirfarandi þætti í byggingariðnaði á Íslandi? Opinbera upplýsingagjöf

	Hvorki					Fjöldi	Mjög eða frekar ánægð(ur)
	Mjög ánægð(ur)	Frekar ánægð(ur)	ánægð(ur) né óánægð(ur)	Frekar óánægð(ur)	Mjög óánægð(ur)		
Heild	0%	21%	40%	33%	6%	139	21%
Kyn							
Karl	0%	16%	39%	38%	7%	111	16%
Kona	0%	41%	41%	15%	4%	27	41%
Aldur							
18-39 ára	0%	28%	38%	21%	14%	29	28%
40-54 ára	0%	20%	44%	29%	7%	59	20%
55 ára og eldri	0%	18%	31%	49%	2%	45	18%
Geiri innan íslensk byggingariðnaðar							
Hönnun	0%	32%	32%	28%	8%	25	32%
Verklegar framkvæmdir	0%	6%	44%	47%	3%	34	6%
Stjórnsýsla ríkis/sv eitarfélags	0%	35%	46%	19%	0%	26	35%
Menntun og rannsóknir	0%	18%	59%	24%	0%	17	18%
Hagsmunasamtök	0%	31%	15%	38%	15%	13	31%
Fasteignafélag/fjármögnun	0%	9%	36%	36%	18%	22	9%

0% 25% 50% 75% 100%

Tafla 16. Hversu ánægð(ur) eða óánægð(ur) ertu með eftirfarandi þætti í byggingariðnaði á Íslandi? Skattaumhverfi

	Fjöldi	Hlutfall	Vikmörk +/-
Mjög ánægð(ur)	1	1%	1,5%
Frekar ánægð(ur)	13	10%	5,1%
Hvorki ánægð(ur) né óánægð(ur)	70	53%	8,5%
Frekar óánægð(ur)	33	25%	7,4%
Mjög óánægð(ur)	15	11%	5,4%
Fjöldi svara	132	100%	
Veit ekki	16		
Vil ekki svara	7		
Alls	155		



Mynd 41. Hversu ánægð(ur) eða óánægð(ur) ertu með eftirfarandi þætti í byggingariðnaði á Íslandi? Skattaumhverfi

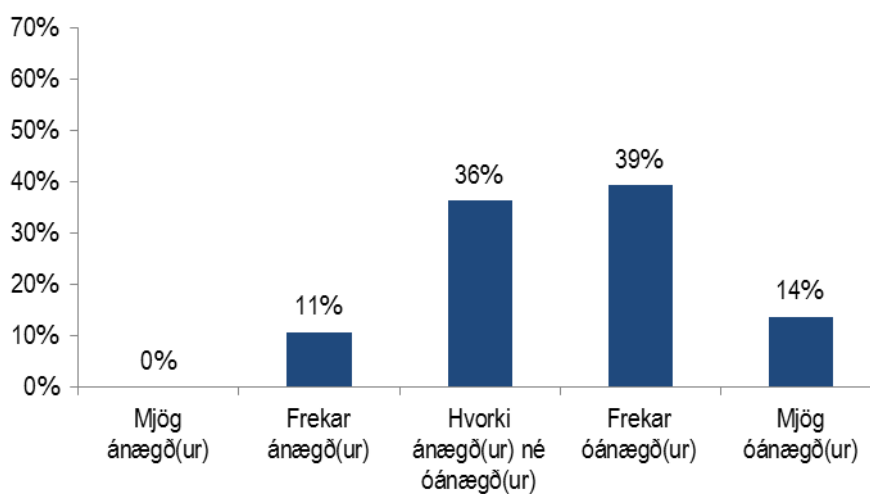
Tafla 16. Bakgrunnsgreining: Hversu ánægð(ur) eða óánægð(ur) ertu með eftirfarandi þætti í byggingariðnaði á Íslandi? Skattaumhverfi

	Hvorki					Fjöldi	Mjög eða frekar ánægð(ur)
	Mjög ánægð(ur)	Frekar ánægð(ur)	ánægð(ur) né óánægð(ur)	Frekar óánægð(ur)	Mjög óánægð(ur)		
Heild	1%	10%	53%	25%	11%	132	11%
Kyn							
Karl	1%	10%	53%	23%	13%	108	11%
Kona	0%	9%	52%	35%	4%	23	9%
Aldur							
18-39 ára	0%	11%	57%	25%	7%	28	11%
40-54 ára	2%	11%	53%	26%	9%	57	12%
55 ára og eldri	0%	10%	48%	23%	20%	40	10%
Geiri innan íslensk byggingariðnaðar							
Hönnun	0%	13%	52%	22%	13%	23	13%
Verklegar framkvæmdir	3%	13%	58%	13%	13%	31	16%
Stjórnsýsla ríkis/sveitarfélags	0%	4%	50%	38%	8%	24	4%
Menntun og rannsóknir	0%	5%	53%	32%	11%	19	5%
Hagsmunasamtök	0%	23%	46%	8%	23%	13	23%
Fasteignafélag/fjármögnun	0%	5%	52%	38%	5%	21	5%

0% 25% 50% 75% 100%

Tafla 17. Hversu ánægð(ur) eða óánægð(ur) ertu með eftirfarandi þætti í byggingariðnaði á Íslandi? Aðgengi að tölulegum upplýsingum um byggingar í framleiðslu

	Fjöldi	Hlutfall	Vikmörk +/-
Mjög ánægð(ur)	0	0%	0,0%
Frekar ánægð(ur)	14	11%	5,3%
Hvorki ánægð(ur) né óánægð(ur)	48	36%	8,2%
Frekar óánægð(ur)	52	39%	8,3%
Mjög óánægð(ur)	18	14%	5,9%
Fjöldi svara	132	100%	
Veit ekki	15		
Vil ekki svara	8		
Alls	155		



Mynd 42. Hversu ánægð(ur) eða óánægð(ur) ertu með eftirfarandi þætti í byggingariðnaði á Íslandi? Aðgengi að tölulegum upplýsingum um byggingar í framleiðslu

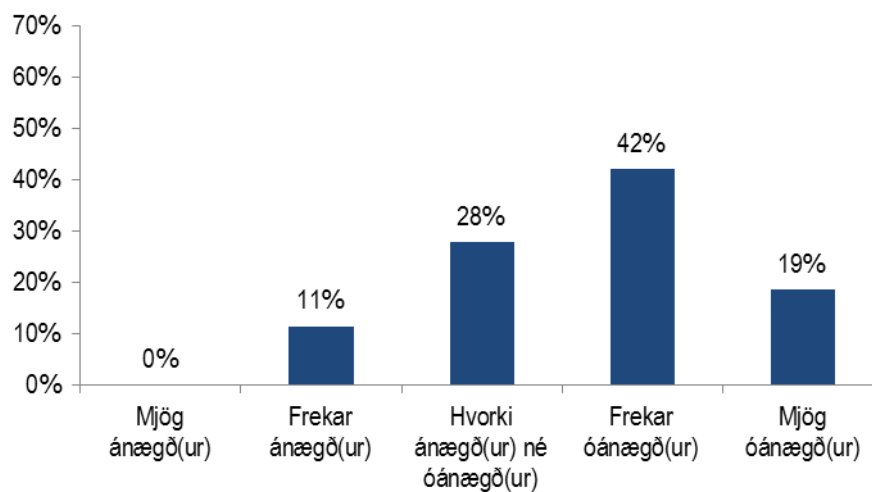
Tafla 17. Bakgrunnsgreining: Hversu ánægð(ur) eða óánægð(ur) ertu með eftirfarandi þætti í byggingariðnaði á Íslandi? Aðgengi að tölulegum upplýsingum um byggingar í framleiðslu

	Hvorki					Fjöldi	Mjög eða frekar ánægð(ur)
	Mjög ánægð(ur)	Frekar ánægð(ur)	ánægð(ur) né óánægð(ur)	Frekar óánægð(ur)	Mjög óánægð(ur)		
Heild	0%	11%	36%	39%	14%	132	■ 11%
Kyn							
Karl	0%	13%	39%	35%	13%	108	■ 13%
Kona	0%	0%	22%	61%	17%	23	■ 0%
Aldur							
18-39 ára	0%	17%	42%	33%	8%	24	■ 17%
40-54 ára	0%	9%	33%	40%	18%	57	■ 9%
55 ára og eldri	0%	11%	34%	41%	14%	44	■ 11%
Geiri innan íslensk byggingariðnaðar							
Hönnun	0%	5%	53%	26%	16%	19	■ 5%
Verklegar framkvæmdir	0%	9%	44%	28%	19%	32	■ 9%
Stjórnsýsla ríkis/sveitarfélags	0%	14%	32%	43%	11%	28	■ 14%
Menntun og rannsóknir	0%	6%	35%	53%	6%	17	■ 6%
Hagsmunasamtök	0%	15%	15%	54%	15%	13	■ 15%
Fasteignafélag/fjármögnun	0%	14%	27%	45%	14%	22	■ 14%

0% 25% 50% 75% 100%

Tafla 18. Hversu ánægð(ur) eða óánægð(ur) ertu með eftirfarandi þætti í byggingariðnaði á Íslandi? Viðskiptasiðferði

	Fjöldi	Hlutfall	Vikmörk +/-
Mjög ánægð(ur)	0	0%	0,0%
Frekar ánægð(ur)	16	11%	5,3%
Hvorki ánægð(ur) né óánægð(ur)	39	28%	7,4%
Frekar óánægð(ur)	59	42%	8,2%
Mjög óánægð(ur)	26	19%	6,4%
Fjöldi svara	140	100%	
Veit ekki	7		
Vil ekki svara	8		
Alls	155		



Mynd 43. Hversu ánægð(ur) eða óánægð(ur) ertu með eftirfarandi þætti í byggingariðnaði á Íslandi? Viðskiptasiðferði

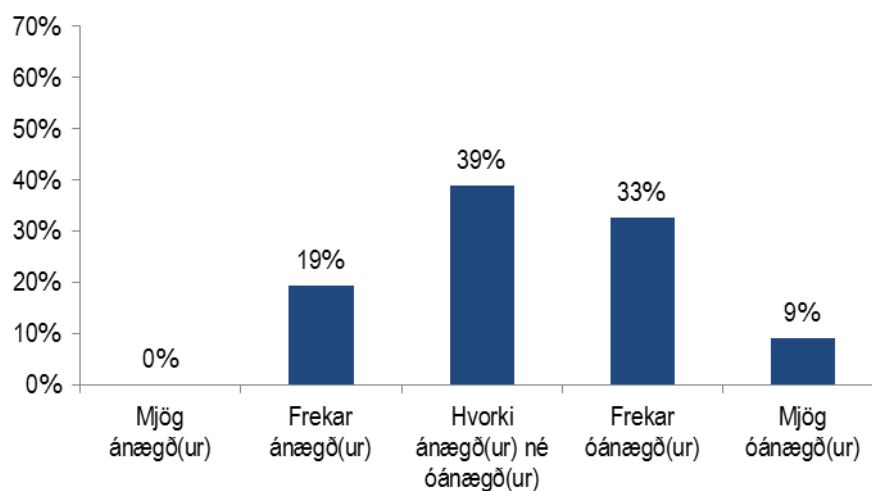
Tafla 18. Bakgrunnsgreining: Hversu ánægð(ur) eða óánægð(ur) ertu með eftirfarandi þætti í byggingariðnaði á Íslandi? Viðskiptasiðferði

	Hvorki					Fjöldi	Mjög eða frekar ánægð(ur)
	Mjög ánægð(ur)	Frekar ánægð(ur)	ánægð(ur) né óánægð(ur)	Frekar óánægð(ur)	Mjög óánægð(ur)		
Heild	0%	11%	28%	42%	19%	140	11%
Kyn							
Karl	0%	11%	24%	44%	21%	111	11%
Kona	0%	14%	43%	32%	11%	28	14%
Aldur							
18-39 ára	0%	17%	41%	21%	21%	29	17%
40-54 ára	0%	11%	26%	46%	18%	57	11%
55 ára og eldri	0%	10%	19%	52%	19%	48	10%
Geiri innan íslensk byggingariðnaðar							
Hönnun	0%	13%	43%	39%	4%	23	13%
Verklegar framkvæmdir	0%	13%	16%	44%	28%	32	13%
Stjórnsýsla ríkis/sv eitarfélags	0%	0%	26%	59%	15%	27	0%
Menntun og rannsóknir	0%	15%	15%	35%	35%	20	15%
Hagsmunasamtök	0%	7%	29%	50%	14%	14	7%
Fasteignafélag/fjármögnun	0%	23%	41%	27%	9%	22	23%

0% 25% 50% 75% 100%

Tafla 19. Hversu ánægð(ur) eða óánægð(ur) ertu með eftirfarandi þætti í byggingariðnaði á Íslandi? Vægi byggingarlistar í hönnun

	Fjöldi	Hlutfall	Vikmörk +/-
Mjög ánægð(ur)	0	0%	0,0%
Frekar ánægð(ur)	28	19%	6,5%
Hvorki ánægð(ur) né óánægð(ur)	56	39%	8,0%
Frekar óánægð(ur)	47	33%	7,7%
Mjög óánægð(ur)	13	9%	4,7%
Fjöldi svara	144	100%	
Veit ekki	5		
Vil ekki svara	6		
Alls	155		



Mynd 44. Hversu ánægð(ur) eða óánægð(ur) ertu með eftirfarandi þætti í byggingariðnaði á Íslandi? Vægi byggingarlistar í hönnun

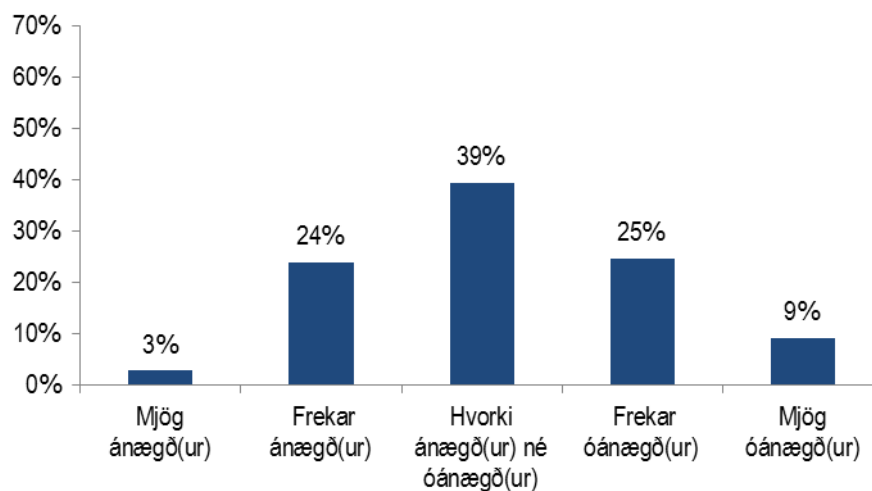
Tafla 19. Bakgrunnsgreining: Hversu ánægð(ur) eða óánægð(ur) ertu með eftirfarandi þætti í byggingariðnaði á Íslandi? Vægi byggingarlistar í hönnun

	Hvorki					Fjöldi	Mjög eða frekar ánægð(ur)
	Mjög ánægð(ur)	Frekar ánægð(ur)	ánægð(ur) né óánægð(ur)	Frekar óánægð(ur)	Mjög óánægð(ur)		
Heild	0%	19%	39%	33%	9%	144	19%
Kyn							
Karl	0%	21%	42%	33%	4%	112	21%
Kona	0%	13%	26%	32%	29%	31	13%
Aldur							
18-39 ára	0%	19%	35%	29%	16%	31	19%
40-54 ára	0%	18%	37%	40%	5%	60	18%
55 ára og eldri	0%	24%	37%	30%	9%	46	24%
Geiri innan íslensk byggingariðnaðar							
Hönnun	0%	12%	24%	36%	28%	25	12%
Verklegar framkvæmdir	0%	35%	48%	16%	0%	31	35%
Stjórnsýsla ríkis/sv eitarfélags	0%	13%	47%	40%	0%	30	13%
Menntun og rannsóknir	0%	24%	14%	48%	14%	21	24%
Hagsmunasamtök	0%	15%	46%	31%	8%	13	15%
Fasteignafélag/fjármögnun	0%	14%	45%	32%	9%	22	14%

0% 25% 50% 75% 100%

Tafla 20. Hversu ánægð(ur) eða óánægð(ur) ertu með eftirfarandi þætti í byggingariðnaði á Íslandi? Virðingu fyrir íslenskum menningararfi

	Fjöldi	Hlutfall	Vikmörk +/-
Mjög ánægð(ur)	4	3%	2,7%
Frekar ánægð(ur)	34	24%	7,0%
Hvorki ánægð(ur) né óánægð(ur)	56	39%	8,0%
Frekar óánægð(ur)	35	25%	7,1%
Mjög óánægð(ur)	13	9%	4,7%
Fjöldi svara	142	100%	
Veit ekki	6		
Vil ekki svara	7		
Alls	155		



Mynd 45. Hversu ánægð(ur) eða óánægð(ur) ertu með eftirfarandi þætti í byggingariðnaði á Íslandi? Virðingu fyrir íslenskum menningararfi

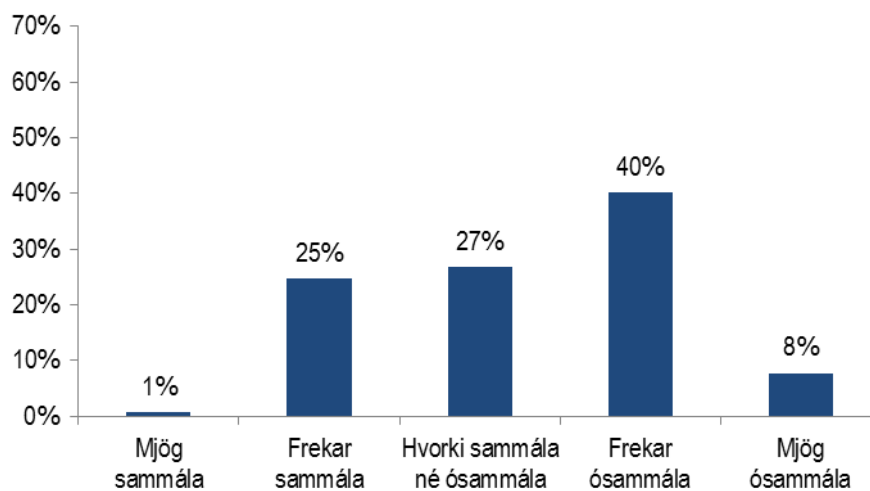
Tafla 20. Bakgrunnsgreining: Hversu ánægð(ur) eða óánægð(ur) ertu með eftirfarandi þætti í byggingariðnaði á Íslandi? Virðingu fyrir íslenskum menningararfi

	Hvorki					Fjöldi	Mjög eða frekar ánægð(ur)
	Mjög ánægð(ur)	Frekar ánægð(ur)	ánægð(ur) né óánægð(ur)	Frekar óánægð(ur)	Mjög óánægð(ur)		
Heild	3%	24%	39%	25%	9%	142	27%
Kyn							
Karl	3%	26%	41%	25%	5%	112	29%
Kona	3%	17%	33%	23%	23%	30	20%
Aldur							
18-39 ára	3%	23%	42%	26%	6%	31	26%
40-54 ára	2%	25%	46%	16%	12%	57	26%
55 ára og eldri	4%	27%	29%	33%	6%	48	31%
Geiri innan íslensk byggingariðnaðar							
Hönnun	4%	26%	22%	35%	13%	23	30%
Verklegar framkvæmdir	0%	39%	45%	10%	6%	31	39%
Stjórnsýsla ríkis/sv eitarfélags	3%	13%	50%	30%	3%	30	17%
Menntun og rannsóknir	10%	19%	14%	38%	19%	21	29%
Hagsmunasamtök	0%	31%	38%	15%	15%	13	31%
Fasteignafélag/fjármögnun	0%	18%	59%	18%	5%	22	18%

0% 25% 50% 75% 100%

Tafla 21. Hversu sammála eða ósammála ertu eftirfarandi fullyrðingum um fyrirtæki í byggingariðnaði? Virk gæðastjórnun er til staðar

	Fjöldi	Hlutfall	Vikmörk +/-
Mjög sammála	1	1%	1,4%
Frekar sammála	35	25%	7,1%
Hvorki sammála né ósammála	38	27%	7,3%
Frekar ósammála	57	40%	8,1%
Mjög ósammála	11	8%	4,4%
Fjöldi svara	142	100%	
Veit ekki	8		
Vil ekki svara	5		
Alls	155		



Mynd 46. Hversu sammála eða ósammála ertu eftirfarandi fullyrðingum um fyrirtæki í byggingariðnaði? Virk gæðastjórnun er til staðar

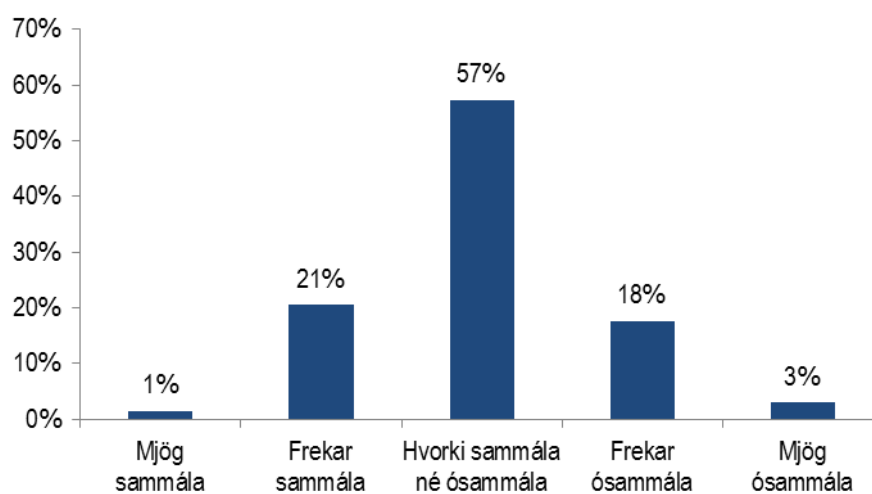
Tafla 21. Bakgrunnsgreining: Hversu sammála eða ósammála ertu eftirfarandi fullyrðingum um fyrirtæki í byggingariðnaði? Virk gæðastjórnun er til staðar

	Hvorki					Fjöldi	Mjög eða frekar sammála
	Mjög sammála	Frekar sammála	sammála né ósammála	Frekar ósammála	Mjög ósammála		
Heild	1%	25%	27%	40%	8%	142	25%
Kyn							
Karl	1%	23%	25%	41%	10%	115	24%
Kona	0%	27%	35%	38%	0%	26	27%
Aldur							
18-39 ára	0%	32%	36%	25%	7%	28	32%
40-54 ára	2%	20%	27%	42%	10%	60	22%
55 ára og eldri	0%	27%	19%	48%	6%	48	27%
Geiri innan íslensk byggingariðnaðar							
Hönnun	0%	33%	25%	38%	4%	24	33%
Verklegar framkvæmdir	3%	30%	21%	33%	12%	33	33%
Stjórnsýsla ríkis/sv eitarfélags	0%	21%	31%	45%	3%	29	21%
Menntun og rannsóknir	0%	17%	33%	44%	6%	18	17%
Hagsmunasamtök	0%	7%	21%	50%	21%	14	7%
Fasteignafélag/fjármögnun	0%	32%	27%	41%	0%	22	32%

0% 25% 50% 75% 100%

Tafla 22. Hversu sammála eða ósammála ertu eftirfarandi fullyrðingum um fyrirtæki í byggingariðnaði? Vel er staðið að rekstri þeirra

	Fjöldi	Hlutfall	Vikmörk +/-
Mjög sammála	2	1%	2,0%
Frekar sammála	28	21%	6,8%
Hvorki sammála né ósammála	78	57%	8,3%
Frekar ósammála	24	18%	6,4%
Mjög ósammála	4	3%	2,8%
Fjöldi svara	136	100%	
Veit ekki	13		
Vil ekki svara	6		
Alls	155		



Mynd 47. Hversu sammála eða ósammála ertu eftirfarandi fullyrðingum um fyrirtæki í byggingariðnaði? Vel er staðið að rekstri þeirra

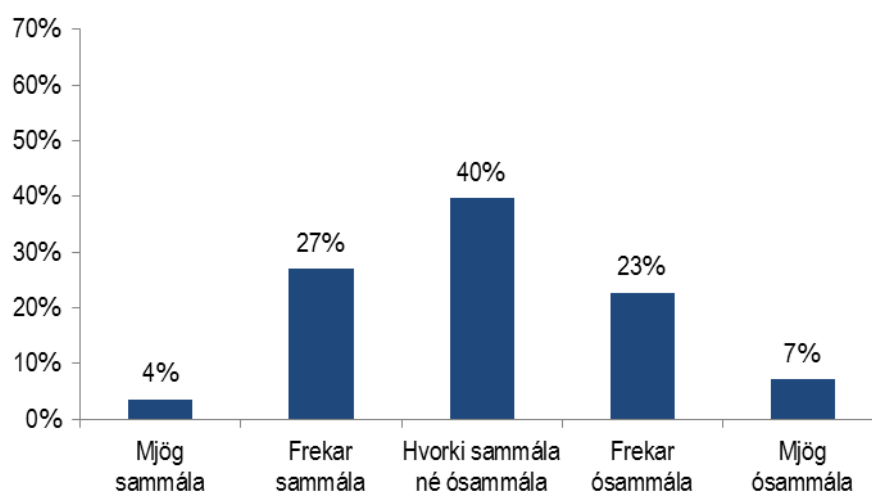
Tafla 22. Bakgrunnsgreining: Hversu sammála eða ósammála ertu eftirfarandi fullyrðingum um fyrirtæki í byggingariðnaði? Vel er staðið að rekstri þeirra

	Hvorki					Fjöldi	Mjög eða frekar sammála
	Mjög sammála	Frekar sammála	sammála né ósammála	Frekar ósammála	Mjög ósammála		
Heild	1%	21%	57%	18%	3%	136	22%
Kyn							
Karl	2%	19%	56%	20%	4%	112	21%
Kona	0%	30%	61%	9%	0%	23	30%
Aldur							
18-39 ára	4%	32%	52%	8%	4%	25	36%
40-54 ára	2%	17%	55%	24%	2%	58	19%
55 ára og eldri	0%	21%	57%	17%	4%	47	21%
Geiri innan íslensk byggingariðnaðar							
Hönnun	0%	18%	68%	14%	0%	22	18%
Verklegar framkvæmdir	6%	21%	52%	18%	3%	33	27%
Stjórnsýsla ríkis/sveitarfélags	0%	8%	73%	19%	0%	26	8%
Menntun og rannsóknir	0%	24%	65%	12%	0%	17	24%
Hagsmunasamtök	0%	29%	36%	21%	14%	14	29%
Fasteignafélag/fjármögnun	0%	27%	50%	23%	0%	22	27%

0% 25% 50% 75% 100%

Tafla 23. Hversu sammála eða ósammála ertu eftirfarandi fullyrðingum um fyrirtæki í byggingariðnaði? Mikið er lagt upp úr innleiðingu tækninýjunga

	Fjöldi	Hlutfall	Vikmörk +/-
Mjög sammála	5	4%	3,1%
Frekar sammála	38	27%	7,3%
Hvorki sammála né ósammála	56	40%	8,1%
Frekar ósammála	32	23%	6,9%
Mjög ósammála	10	7%	4,2%
Fjöldi svara	141	100%	
Veit ekki	9		
Vil ekki svara	5		
Alls	155		



Mynd 48. Hversu sammála eða ósammála ertu eftirfarandi fullyrðingum um fyrirtæki í byggingariðnaði? Mikið er lagt upp úr innleiðingu tækninýjunga

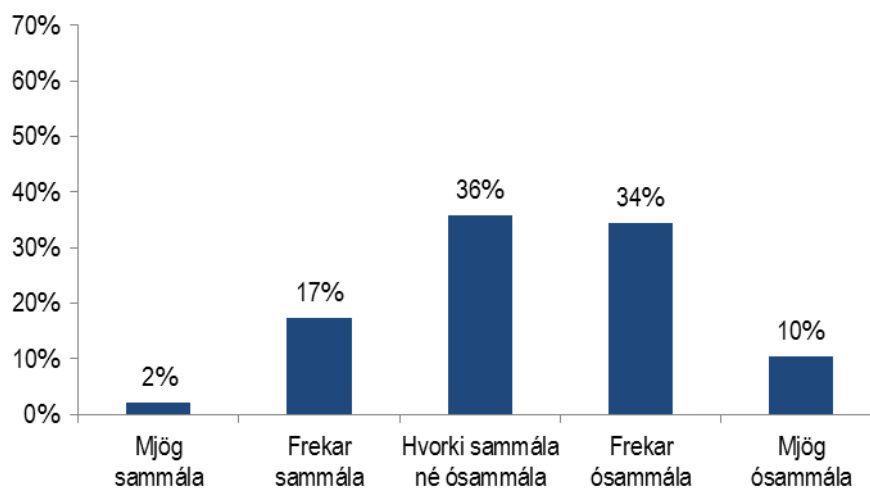
Tafla 23. Bakgrunnsgreining: Hversu sammála eða ósammála ertu eftirfarandi fullyrðingum um fyrirtæki í byggingariðnaði? Mikið er lagt upp úr innleiðingu tækninýjunga

	Mjög sammála	Frekar sammála	Hvorki sammála né ósammála		Mjög ósammála	Fjöldi	Mjög eða frekar sammála
			sammála	ósammála			
Heild	4%	27%	40%	23%	7%	141	30%
Kyn							
Karl	4%	26%	39%	21%	9%	114	31%
Kona	0%	31%	38%	31%	0%	26	31%
Aldur							
18-39 ára	0%	22%	48%	26%	4%	27	22%
40-54 ára	3%	23%	33%	28%	12%	60	27%
55 ára og eldri	6%	38%	38%	15%	2%	47	45%
Geiri innan íslensk byggingariðnaðar							
Hönnun	8%	33%	38%	17%	4%	24	42%
Verklegar framkvæmdir	3%	24%	38%	26%	9%	34	26%
Stjórnýsla ríkis/sv eitarfélags	0%	34%	38%	21%	7%	29	34%
Menntun og rannsóknir	6%	17%	44%	22%	11%	18	22%
Hagsmunasamtök	0%	31%	31%	38%	0%	13	31%
Fasteignafélag/fjármögnun	5%	19%	52%	19%	5%	21	24%

0% 25% 50% 75% 100%

Tafla 24. Hversu sammála eða ósammála ertu eftirfarandi fullyrðingum um fyrirtæki í byggingariðnaði? Starfsemin tekur mið af umhverfismálum

	Fjöldi	Hlutfall	Vikmörk +/-
Mjög sammála	3	2%	2,3%
Frekar sammála	25	17%	6,1%
Hvorki sammála né ósammála	52	36%	7,8%
Frekar ósammála	50	34%	7,7%
Mjög ósammála	15	10%	5,0%
Fjöldi svara	145	100%	
Veit ekki	4		
Vil ekki svara	6		
Alls	155		



Mynd 49. Hversu sammála eða ósammála ertu eftirfarandi fullyrðingum um fyrirtæki í byggingariðnaði? Starfsemin tekur mið af umhverfismálum

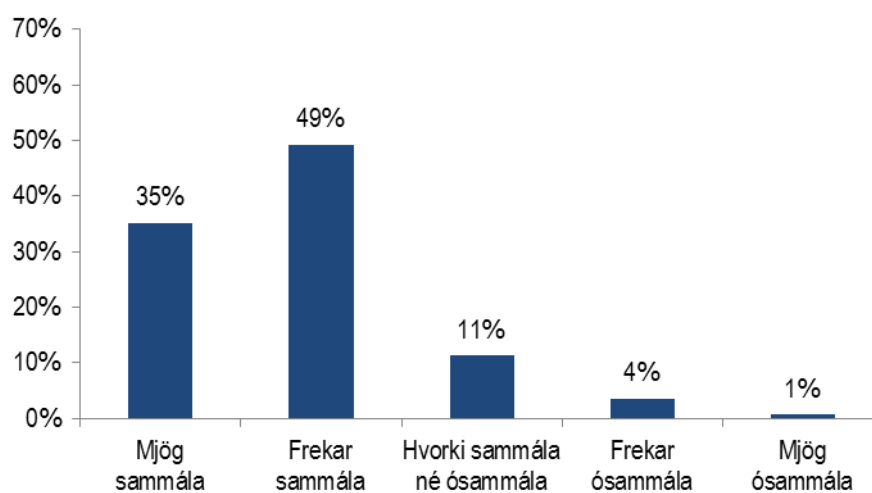
Tafla 24. Bakgrunnsgreining: Hversu sammála eða ósammála ertu eftirfarandi fullyrðingum um fyrirtæki í byggingariðnaði? Starfsemin tekur mið af umhverfismálum

	Mjög sammála	Frekar sammála	Hvorki		Mjög ósammála	Fjöldi	Mjög eða frekar sammála
			sammála né ósammála	Frekar ósammála			
Heild	2%	17%	36%	34%	10%	145	19%
Kyn							
Karl	3%	21%	35%	32%	9%	113	24%
Kona	0%	3%	35%	45%	16%	31	3%
Aldur							
18-39 ára	0%	23%	42%	32%	3%	31	23%
40-54 ára	0%	15%	37%	28%	20%	60	15%
55 ára og eldri	6%	17%	29%	44%	4%	48	23%
Geiri innan íslensk byggingariðnaðar							
Hönnun	4%	16%	36%	32%	12%	25	20%
Verklegar framkvæmdir	0%	26%	41%	26%	6%	34	26%
Stjórnsýsla ríkis/sveitarfélags	0%	14%	24%	45%	17%	29	14%
Menntun og rannsóknir	5%	10%	35%	40%	10%	20	15%
Hagsmunasamtök	8%	8%	23%	46%	15%	13	15%
Fasteignafélag/fjármögnun	0%	23%	50%	23%	5%	22	23%

0% 25% 50% 75% 100%

Tafla 25. Hversu sammála eða ósammála ertu eftirfarandi fullyrðingum um svarta atvinnustarfsemi? Svört atvinnustarfsemi er vandamál í byggingariðnaði á Íslandi

	Fjöldi	Hlutfall	Vikmörk +/-
Mjög sammála	50	35%	7,9%
Frekar sammála	70	49%	8,2%
Hvorki sammála né ósammála	16	11%	5,2%
Frekar ósammála	5	4%	3,0%
Mjög ósammála	1	1%	1,4%
Fjöldi svara	142	100%	
Veit ekki	9		
Vil ekki svara	4		
Alls	155		



Mynd 50. Hversu sammála eða ósammála ertu eftirfarandi fullyrðingum um svarta atvinnustarfsemi? Svört atvinnustarfsemi er vandamál í byggingariðnaði á Íslandi

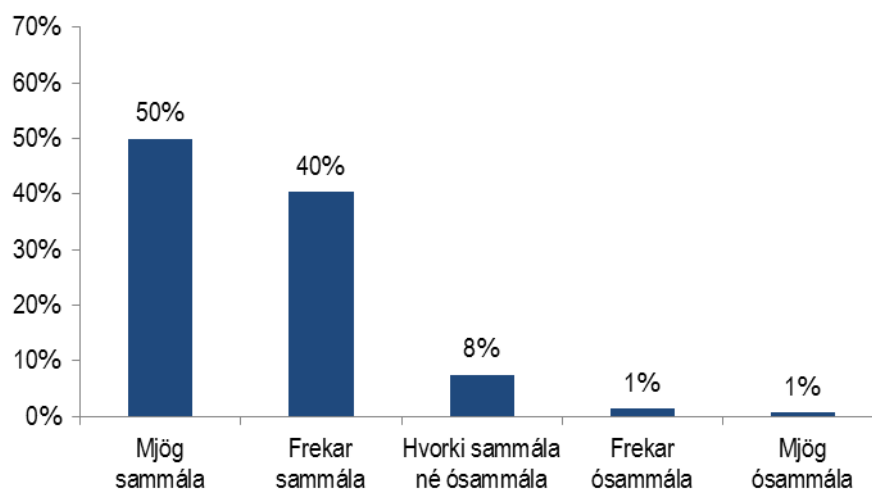
Tafla 25. Bakgrunnsgreining: Hversu sammála eða ósammála ertu eftirfarandi fullyrðingum um svarta atvinnustarfsemi? Svört atvinnustarfsemi er vandamál í byggingariðnaði á Íslandi

	Hvorki					Fjöldi	Mjög eða frekar sammála
	Mjög sammála	Frekar sammála	sammála né ósammála	Frekar ósammála	Mjög ósammála		
Heild	35%	49%	11%	4%	1%	142	85%
Kyn							
Karl	38%	46%	12%	4%	1%	112	84%
Kona	28%	59%	10%	3%	0%	29	86%
Aldur							
18-39 ára	39%	50%	7%	4%	0%	28	89%
40-54 ára	25%	55%	13%	5%	2%	60	80%
55 ára og eldri	50%	40%	8%	2%	0%	48	90%
Geiri innan íslensk byggingariðnaðar							
Hönnun	29%	58%	13%	0%	0%	24	88%
Verkegar framkvæmdir	36%	45%	9%	6%	3%	33	82%
Stjórnsýsla ríkis/sveitarfélags	26%	56%	11%	7%	0%	27	81%
Menntun og rannsóknir	33%	48%	19%	0%	0%	21	81%
Hagsmunasamtök	71%	21%	7%	0%	0%	14	93%
Fasteignafélag/fjármögnun	24%	62%	10%	5%	0%	21	86%

0% 25% 50% 75% 100%

Tafla 26. Hversu sammála eða ósammála ertu eftirfarandi fullyrðingum um svarta atvinnustarfsemi? Svört atvinnustarfsemi veikir samkeppnisstöðu fyrirtækja í byggingariðnaði á Íslandi

	Fjöldi	Hlutfall	Vikmörk +/-
Mjög sammála	73	50%	8,1%
Frekar sammála	59	40%	8,0%
Hvorki sammála né ósammála	11	8%	4,3%
Frekar ósammála	2	1%	1,9%
Mjög ósammála	1	1%	1,3%
Fjöldi svara	146	100%	
Veit ekki	5		
Vil ekki svara	4		
Alls	155		



Mynd 51. Hversu sammála eða ósammála ertu eftirfarandi fullyrðingum um svarta atvinnustarfsemi? Svört atvinnustarfsemi veikir samkeppnisstöðu fyrirtækja í byggingariðnaði á Íslandi

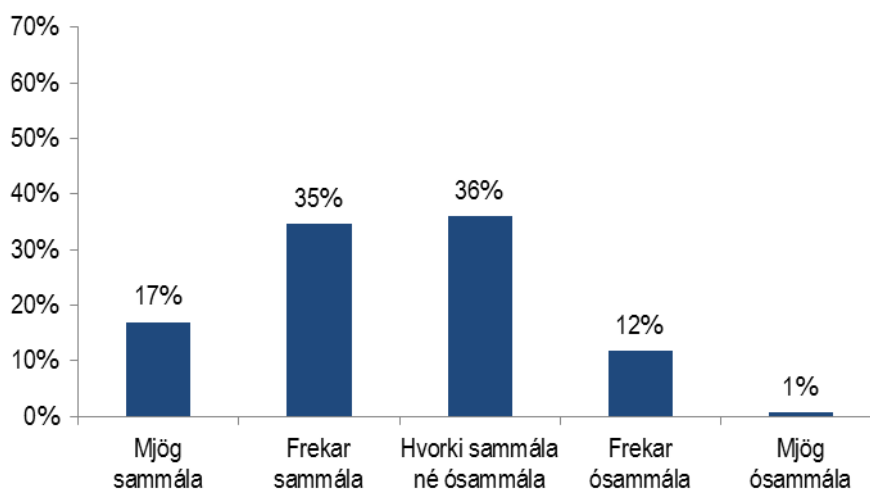
Tafla 26. Bakgrunnsgreining: Hversu sammála eða ósammála ertu eftirfarandi fullyrðingum um svarta atvinnustarfsemi? Svört atvinnustarfsemi veikir samkeppnisstöðu fyrirtækja í byggingariðnaði á Íslandi

	Hvorki					Fjöldi	Mjög eða frekar sammála
	Mjög sammála	Frekar sammála	sammála né ósammála	Frekar ósammála	Mjög ósammála		
Heild	50%	40%	8%	1%	1%	146	90%
Kyn							
Karl	51%	39%	8%	2%	1%	116	90%
Kona	45%	48%	7%	0%	0%	29	93%
Aldur							
18-39 ára	45%	38%	14%	3%	0%	29	83%
40-54 ára	48%	42%	6%	2%	2%	62	90%
55 ára og eldri	56%	38%	6%	0%	0%	48	94%
Geiri innan íslensk byggingariðnaðar							
Hönnun	46%	42%	8%	4%	0%	26	88%
Verklegar framkvæmdir	50%	41%	3%	3%	3%	34	91%
Stjórnsýsla ríkis/sv eitarfélags	41%	59%	0%	0%	0%	29	100%
Menntun og rannsóknir	55%	25%	20%	0%	0%	20	80%
Hagsmunasamtök	77%	15%	8%	0%	0%	13	92%
Fasteignafélag/fjármögnun	41%	45%	14%	0%	0%	22	86%

0% 25% 50% 75% 100%

Tafla 27. Hversu sammála eða ósammála ertu eftirfarandi fullyrðingum um svarta atvinnustarfsemi? Svört atvinnustarfsemi er vaxandi vandamál í byggingariðnaði á Íslandi

	Fjöldi	Hlutfall	Vikmörk +/-
Mjög sammála	23	17%	6,3%
Frekar sammála	47	35%	8,0%
Hvorki sammála né ósammála	49	36%	8,1%
Frekar ósammála	16	12%	5,4%
Mjög ósammála	1	1%	1,4%
Fjöldi svara	136	100%	
Veit ekki	15		
Vil ekki svara	4		
Alls	155		



Mynd 52. Hversu sammála eða ósammála ertu eftirfarandi fullyrðingum um svarta atvinnustarfsemi? Svört atvinnustarfsemi er vaxandi vandamál í byggingariðnaði á Íslandi

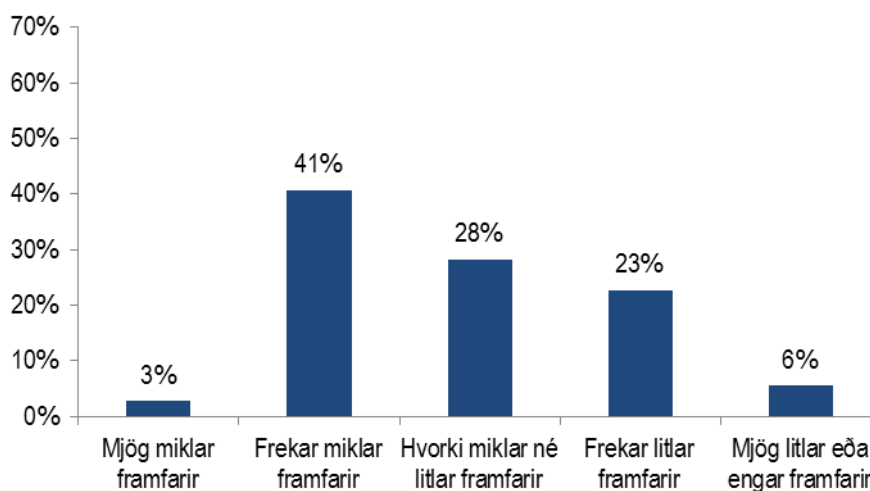
Tafla 27. Bakgrunnsgreining: Hversu sammála eða ósammála ertu eftirfarandi fullyrðingum um svarta atvinnustarfsemi? Svört atvinnustarfsemi er vaxandi vandamál í byggingariðnaði á Íslandi

	Hvorki					Fjöldi	Mjög eða frekar sammála
	Mjög sammála	Frekar sammála	sammála né ósammála	Frekar ósammála	Mjög ósammála		
Heild	17%	35%	36%	12%	1%	136	51%
Kyn							
Karl	15%	35%	37%	12%	0%	110	51%
Kona	24%	28%	32%	12%	4%	25	52%
Aldur							
18-39 ára	25%	25%	38%	13%	0%	24	50%
40-54 ára	15%	25%	42%	15%	2%	59	41%
55 ára og eldri	17%	49%	26%	9%	0%	47	66%
Geiri innan íslensk byggingariðnaðar							
Hönnun	21%	33%	33%	13%	0%	24	54%
Verklegar framkvæmdir	6%	42%	33%	15%	3%	33	48%
Stjórnsýsla ríkis/sveitarfélags	18%	43%	32%	7%	0%	28	61%
Menntun og rannsóknir	19%	38%	25%	19%	0%	16	56%
Hagsmunasamtök	33%	25%	25%	17%	0%	12	58%
Fasteignafélag/fjármögnun	14%	14%	67%	5%	0%	21	29%

0% 25% 50% 75% 100%

Tafla 28. Hversu miklar eða litlar framfarir telur þú hafa orðið á síðasta áratug í byggingariðnaði í vörubróun?

	Fjöldi	Hlutfall	Vikmörk +/-
Mjög miklar framfarir	4	3%	2,7%
Frekar miklar framfarir	59	41%	8,0%
Hvorki miklar né litlar framfarir	41	28%	7,3%
Frekar litlar framfarir	33	23%	6,8%
Mjög litlar eða engar framfarir	8	6%	3,7%
Fjöldi svara	145	100%	
Veit ekki	5		
Vil ekki svara	5		
Alls	155		



Mynd 53. Hversu miklar eða litlar framfarir telur þú hafa orðið á síðasta áratug í byggingariðnaði í vörubróun?

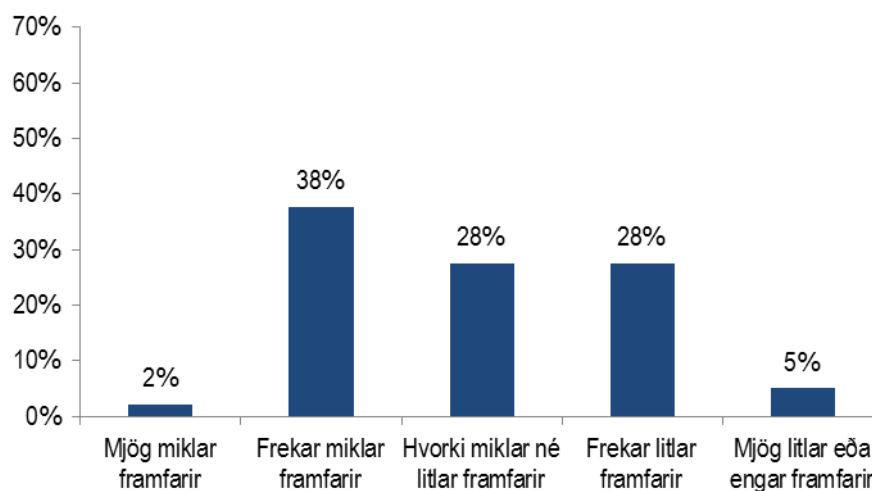
Tafla 28. Bakgrunnsgreining: Hversu miklar eða litlar framfarir telur þú hafa orðið á síðasta áratug í byggingariðnaði í vörubróun?

	Mjög miklar framfarir	Frekar miklar framfarir	Hvorki miklar né litlar framfarir	Frekar litlar framfarir	Mjög litlar eða engar framfarir	Fjöldi	Mjög eða frekar miklar framfarir
Heild	3%	41%	28%	23%	6%	145	43%
Kyn							
Karl	2%	42%	27%	25%	4%	116	44%
Kona	7%	32%	36%	14%	11%	28	39%
Aldur							
18-39 ára	7%	45%	41%	7%	0%	29	52%
40-54 ára	3%	27%	31%	31%	8%	62	31%
55 ára og eldri	0%	60%	15%	21%	4%	47	60%
Geiri innan íslensk byggingariðnaðar							
Hönnun	12%	32%	20%	24%	12%	25	44%
Verklegar framkvæmdir	3%	50%	32%	12%	3%	34	53%
Stjórnýsla ríkis/sv eitarfélags	0%	37%	23%	37%	3%	30	37%
Menntun og rannsóknir	0%	53%	21%	21%	5%	19	53%
Hagsmunasamtök	0%	31%	31%	38%	0%	13	31%
Fasteignafélag/fjármögnun	0%	36%	45%	14%	5%	22	36%

0% 25% 50% 75% 100%

Tafla 29. Hversu miklar eða litlar framfarir telur þú hafa orðið á síðasta áratug í byggingariðnaði í framleiðsluháttum?

	Fjöldi	Hlutfall	Vikmörk +/-
Mjög miklar framfarir	3	2%	2,4%
Frekar miklar framfarir	52	38%	8,1%
Hvorki miklar né litlar framfarir	38	28%	7,5%
Frekar litlar framfarir	38	28%	7,5%
Mjög litlar eða engar framfarir	7	5%	3,7%
Fjöldi svara	138	100%	
Veit ekki	10		
Vil ekki svara	7		
Alls	155		



Mynd 54. Hversu miklar eða litlar framfarir telur þú hafa orðið á síðasta áratug í byggingariðnaði í framleiðsluháttum?

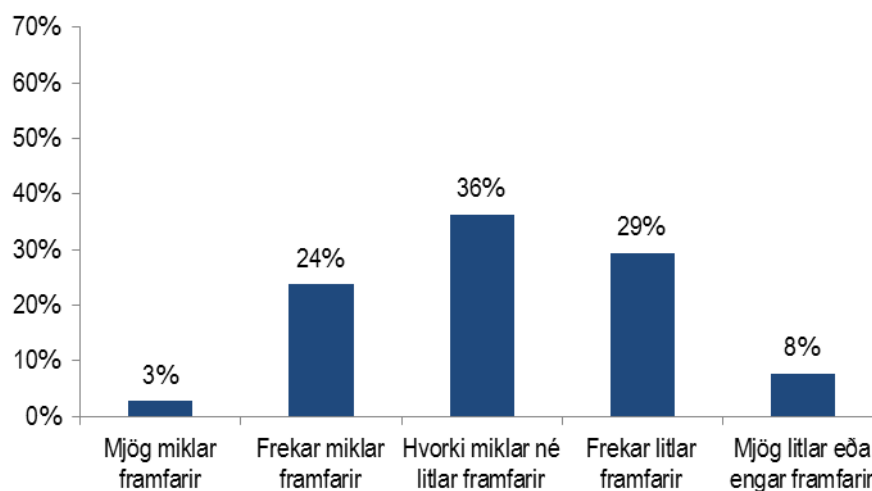
Tafla 29. Bakgrunnsgreining: Hversu miklar eða litlar framfarir telur þú hafa orðið á síðasta áratug í byggingariðnaði í framleiðsluháttum?

	Mjög miklar framfarir	Frekar miklar framfarir	Hvorki miklar né litlar framfarir	Frekar litlar framfarir	Mjög litlar eða engar framfarir	Fjöldi	Mjög eða frekar miklar framfarir
Heild	2%	38%	28%	28%	5%	138	40%
Kyn							
Karl	2%	38%	27%	30%	4%	114	39%
Kona	4%	39%	26%	17%	13%	23	43%
Aldur							
18-39 ára	0%	63%	38%	0%	0%	24	63%
40-54 ára	2%	21%	25%	46%	7%	61	23%
55 ára og eldri	4%	50%	22%	20%	4%	46	54%
Geiri innan íslensk byggingariðnaðar							
Hönnun	4%	35%	26%	22%	13%	23	39%
Verklegar framkvæmdir	3%	48%	24%	21%	3%	33	52%
Stjórnsýsla ríkis/sv eitarfélags	0%	31%	31%	34%	3%	29	31%
Menntun og rannsóknir	6%	41%	18%	29%	6%	17	47%
Hagsmunasamtök	0%	29%	36%	36%	0%	14	29%
Fasteignafélag/fjármögnun	0%	35%	35%	30%	0%	20	35%

0% 25% 50% 75% 100%

Tafla 30. Hversu miklar eða litlar framfarir telur þú hafa orðið á síðasta áratug í byggingariðnaði í nýsköpun og frumkvöðlastarfsemi?

	Fjöldi	Hlutfall	Vikmörk +/-
Mjög miklar framfarir	4	3%	2,7%
Frekar miklar framfarir	34	24%	7,0%
Hvorki miklar né litlar framfarir	52	36%	7,9%
Frekar litlar framfarir	42	29%	7,5%
Mjög litlar eða engar framfarir	11	8%	4,4%
Fjöldi svara	143	100%	
Veit ekki	7		
Vil ekki svara	5		
Alls	155		



Mynd 55. Hversu miklar eða litlar framfarir telur þú hafa orðið á síðasta áratug í byggingariðnaði í nýsköpun og frumkvöðlastarfsemi?

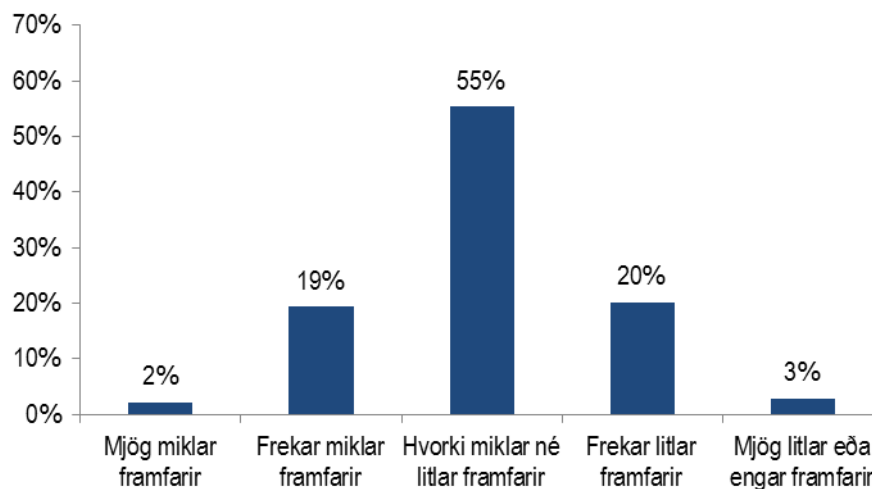
Tafla 30. Bakgrunnsgreining: Hversu miklar eða litlar framfarir telur þú hafa orðið á síðasta áratug í byggingariðnaði í nýsköpun og frumkvöðlastarfsemi?

	Mjög miklar framfarir	Frekar miklar framfarir	Hvorki miklar né litlar framfarir	Frekar litlar framfarir	Mjög litlar eða engar framfarir	Fjöldi	Mjög eða frekar miklar framfarir
Heild	3%	24%	36%	29%	8%	143	27%
Kyn							
Karl	3%	21%	39%	32%	6%	114	24%
Kona	4%	36%	25%	21%	14%	28	39%
Aldur							
18-39 ára	3%	41%	31%	17%	7%	29	45%
40-54 ára	2%	12%	38%	42%	7%	60	13%
55 ára og eldri	4%	31%	33%	23%	8%	48	35%
Geiri innan íslensk byggingariðnaðar							
Hönnun	8%	28%	24%	32%	8%	25	36%
Verklegar framkvæmdir	0%	24%	45%	27%	3%	33	24%
Stjórnsýsla ríkis/sv eitarfélags	0%	21%	45%	28%	7%	29	21%
Menntun og rannsóknir	5%	21%	26%	26%	21%	19	26%
Hagsmunasamtök	0%	14%	57%	21%	7%	14	14%
Fasteignafélag/fjármögnun	5%	29%	24%	43%	0%	21	33%

0% 25% 50% 75% 100%

Tafla 31. Hversu miklar eða litlar framfarir telur þú hafa orðið á síðasta áratug í byggingariðnaði í markaðsstarfi fyrirtækja?

	Fjöldi	Hlutfall	Vikmörk +/-
Mjög miklar framfarir	3	2%	2,4%
Frekar miklar framfarir	27	19%	6,6%
Hvorki miklar né litlar framfarir	77	55%	8,3%
Frekar litlar framfarir	28	20%	6,7%
Mjög litlar eða engar framfarir	4	3%	2,8%
Fjöldi svara	139	100%	
Veit ekki	11		
Vil ekki svara	5		
Alls	155		



Mynd 56. Hversu miklar eða litlar framfarir telur þú hafa orðið á síðasta áratug í byggingariðnaði í markaðsstarfi fyrirtækja?

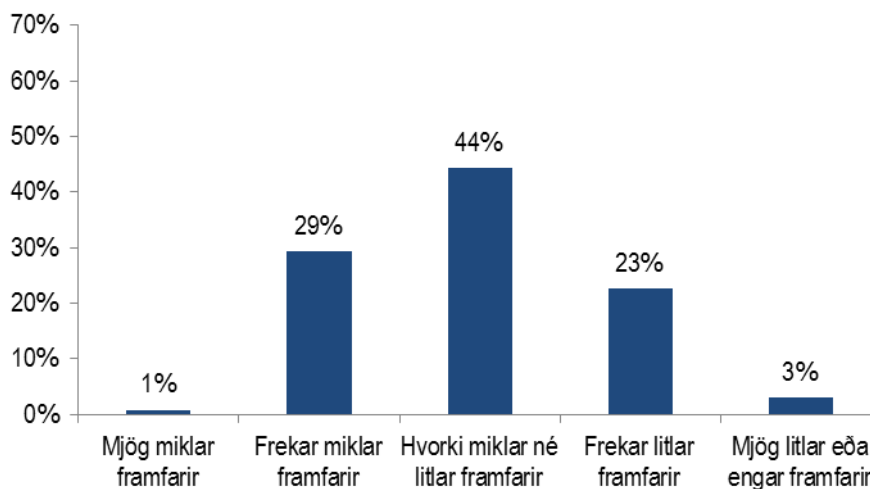
Tafla 31. Bakgrunnsgreining: Hversu miklar eða litlar framfarir telur þú hafa orðið á síðasta áratug í byggingariðnaði í markaðsstarfi fyrirtækja?

	Mjög miklar framfarir	Frekar miklar framfarir	Hvorki miklar né litlar framfarir	Frekar litlar framfarir	Mjög litlar eða engar framfarir	Fjöldi	Mjög eða frekar miklar framfarir
Heild	2%	19%	55%	20%	3%	139	22%
Kyn							
Karl	1%	19%	57%	21%	3%	111	20%
Kona	7%	22%	48%	19%	4%	27	30%
Aldur							
18-39 ára	4%	36%	43%	14%	4%	28	39%
40-54 ára	2%	13%	58%	25%	2%	60	15%
55 ára og eldri	2%	18%	56%	20%	4%	45	20%
Geiri innan íslensk byggingariðnaðar							
Hönnun	4%	21%	54%	21%	0%	24	25%
Verklegar framkvæmdir	0%	26%	59%	9%	6%	34	26%
Stjórnsýsla ríkis/sv eitarfélags	0%	14%	54%	29%	4%	28	14%
Menntun og rannsóknir	7%	20%	47%	20%	7%	15	27%
Hagsmunasamtök	0%	7%	64%	29%	0%	14	7%
Fasteignafélag/fjármögnun	0%	23%	59%	18%	0%	22	23%

0% 25% 50% 75% 100%

Tafla 32. Hversu miklar eða litlar framfarir telur þú hafa orðið á síðasta áratug í byggingariðnaði í rekstri fyrirtækja?

	Fjöldi	Hlutfall	Vikmörk +/-
Mjög miklar framfarir	1	1%	1,5%
Frekar miklar framfarir	39	29%	7,7%
Hvorki miklar né litlar framfarir	59	44%	8,4%
Frekar litlar framfarir	30	23%	7,1%
Mjög litlar eða engar framfarir	4	3%	2,9%
Fjöldi svara	133	100%	
Veit ekki	17		
Vil ekki svara	5		
Alls	155		



Mynd 57. Hversu miklar eða litlar framfarir telur þú hafa orðið á síðasta áratug í byggingariðnaði í rekstri fyrirtækja?

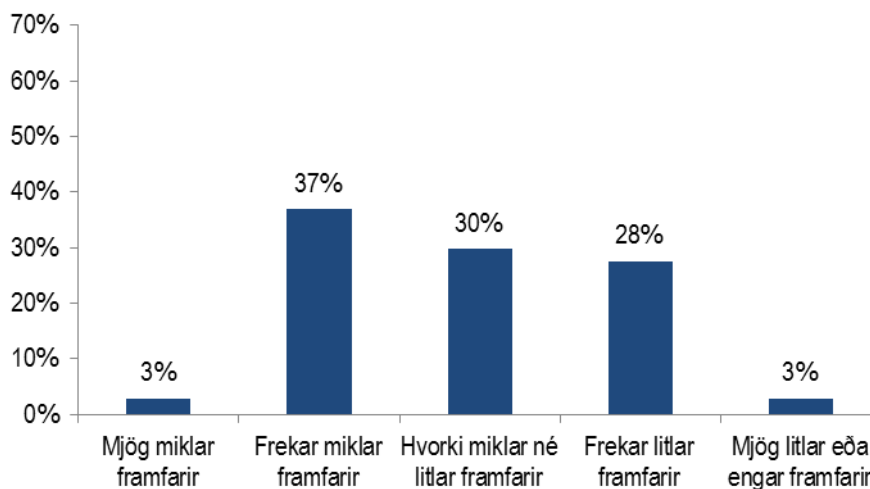
Tafla 32. Bakgrunnsgreining: Hversu miklar eða litlar framfarir telur þú hafa orðið á síðasta áratug í byggingariðnaði í rekstri fyrirtækja?

	Mjög miklar framfarir	Frekar miklar framfarir	Hvorki miklar né litlar framfarir	Frekar litlar framfarir	Mjög litlar eða engar framfarir	Fjöldi	Mjög eða frekar miklar framfarir
Heild	1%	29%	44%	23%	3%	133	30%
Kyn							
Karl	1%	28%	44%	24%	4%	109	28%
Kona	0%	39%	48%	13%	0%	23	39%
Aldur							
18-39 ára	0%	46%	38%	12%	4%	26	46%
40-54 ára	0%	28%	44%	25%	4%	57	28%
55 ára og eldri	2%	25%	43%	27%	2%	44	27%
Geiri innan íslensk byggingariðnaðar							
Hönnun	0%	27%	45%	23%	5%	22	27%
Verklegar framkvæmdir	0%	33%	36%	27%	3%	33	33%
Stjórnsýsla ríkis/sv eitarfélags	0%	17%	54%	29%	0%	24	17%
Menntun og rannsóknir	0%	38%	44%	13%	6%	16	38%
Hagsmunasamþök	7%	29%	50%	14%	0%	14	36%
Fasteignafélag/fjármögnun	0%	36%	41%	23%	0%	22	36%

0% 25% 50% 75% 100%

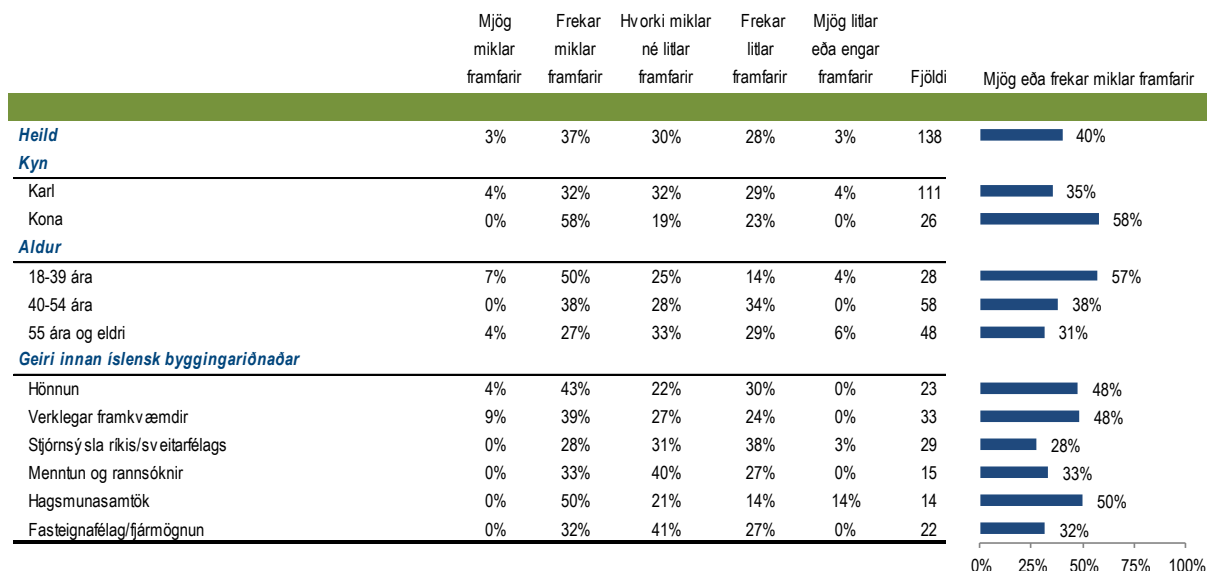
Tafla 33. Hversu miklar eða litlar framfarir telur þú hafa orðið á síðasta áratug í byggingariðnaði í gæðastjórnun fyrirtækja?

	Fjöldi	Hlutfall	Vikmörk +/-
Mjög miklar framfarir	4	3%	2,8%
Frekar miklar framfarir	51	37%	8,1%
Hvorki miklar né litlar framfarir	41	30%	7,6%
Frekar litlar framfarir	38	28%	7,5%
Mjög litlar eða engar framfarir	4	3%	2,8%
Fjöldi svara	138	100%	
Veit ekki	11		
Vil ekki svara	6		
Alls	155		



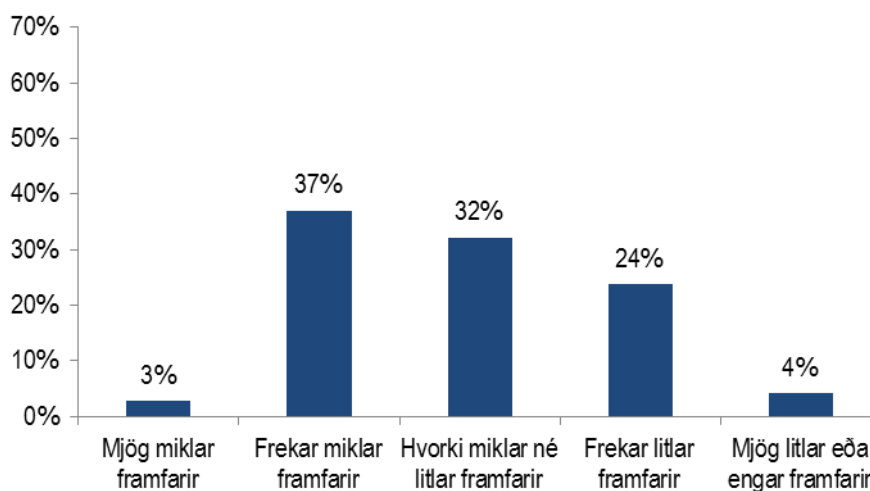
Mynd 58. Hversu miklar eða litlar framfarir telur þú hafa orðið á síðasta áratug í byggingariðnaði í gæðastjórnun fyrirtækja?

Tafla 33. Bakgrunnsgreining: Hversu miklar eða litlar framfarir telur þú hafa orðið á síðasta áratug í byggingariðnaði í gæðastjórnun fyrirtækja?



Tafla 34. Hversu miklar eða litlar framfarir telur þú hafa orðið á síðasta áratug í byggingariðnaði í tækninýjungum?

	Fjöldi	Hlutfall	Vikmörk +/-
Mjög miklar framfarir	4	3%	2,7%
Frekar miklar framfarir	53	37%	7,9%
Hvorki miklar né litlar framfarir	46	32%	7,7%
Frekar litlar framfarir	34	24%	7,0%
Mjög litlar eða engar framfarir	6	4%	3,3%
Fjöldi svara	143	100%	
Veit ekki	7		
Vil ekki svara	5		
Alls	155		



Mynd 59. Hversu miklar eða litlar framfarir telur þú hafa orðið á síðasta áratug í byggingariðnaði í tækninýjungum?

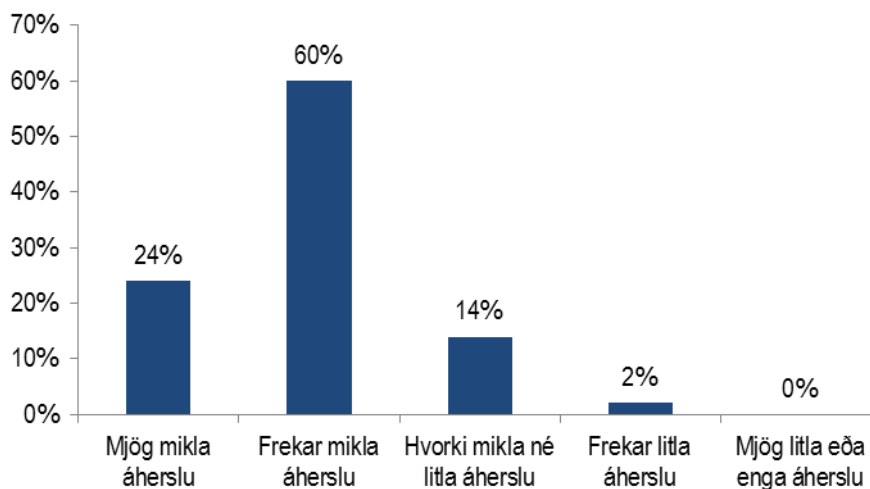
Tafla 34. Bakgrunnsgreining: Hversu miklar eða litlar framfarir telur þú hafa orðið á síðasta áratug í byggingariðnaði í tækninýjungum?

	Mjög miklar framfarir	Frekar miklar framfarir	Hvorki miklar né litlar framfarir	Frekar litlar framfarir	Mjög litlar eða engar framfarir	Fjöldi	Mjög eða frekar miklar framfarir
Heild	3%	37%	32%	24%	4%	143	40%
Kyn							
Karl	3%	37%	33%	24%	3%	115	39%
Kona	4%	41%	26%	22%	7%	27	44%
Aldur							
18-39 ára	0%	57%	29%	14%	0%	28	57%
40-54 ára	3%	26%	36%	31%	3%	61	30%
55 ára og eldri	4%	44%	27%	19%	6%	48	48%
Geiri innan íslensk byggingariðnaðar							
Hönnun	8%	42%	21%	21%	8%	24	50%
Verklegar framkvæmdir	3%	41%	38%	18%	0%	34	44%
Stjórnsýsla ríkis/sv eitarfélags	0%	30%	23%	40%	7%	30	30%
Menntun og rannsóknir	0%	53%	24%	18%	6%	17	53%
Hagsmunasamtök	7%	21%	57%	14%	0%	14	29%
Fasteignafélag/fjármögnun	0%	32%	41%	27%	0%	22	32%

0% 25% 50% 75% 100%

Tafla 35. Hversu mikla eða litla áherslu telur þú að leggja eigi á eftirfarandi þætti í menntun í byggingariðnaði? Rekstur og fjármál

	Fjöldi	Hlutfall	Vikmörk +/-
Mjög mikla áherslu	36	24%	6,8%
Frekar mikla áherslu	90	60%	7,8%
Hvorki mikla né litla áherslu	21	14%	5,6%
Frekar litla áherslu	3	2%	2,2%
Mjög litla eða enga áherslu	0	0%	0,0%
Fjöldi svara	150	100%	
Veit ekki	1		
Vil ekki svara	4		
Alls	155		



Mynd 60. Hversu mikla eða litla áherslu telur þú að leggja eigi á eftirfarandi þætti í menntun í byggingariðnaði? Rekstur og fjármál

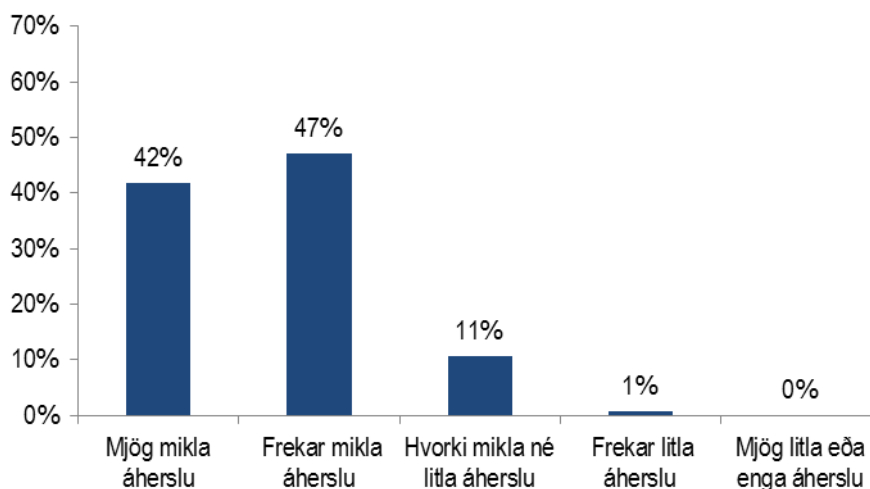
Tafla 35. Bakgrunnsgreining: Hversu mikla eða litla áherslu telur þú að leggja eigi á eftirfarandi þætti í menntun í byggingariðnaði? Rekstur og fjármál

	Mjög mikla áherslu	Frekar mikla áherslu	Hvorki mikla né litla áherslu	Frekar litla áherslu	Mjög litla eða enga áherslu	Fjöldi	Mjög eða frekar mikla áherslu
Heild	24%	60%	14%	2%	0%	150	84%
Kyn							
Karl	26%	59%	14%	2%	0%	117	85%
Kona	19%	63%	16%	3%	0%	32	81%
Aldur							
18-39 ára	23%	61%	13%	3%	0%	31	84%
40-54 ára	19%	63%	14%	3%	0%	63	83%
55 ára og eldri	33%	53%	14%	0%	0%	49	86%
Geiri innan íslensk byggingariðnaðar							
Hönnun	25%	57%	14%	4%	0%	28	82%
Verklegar framkvæmdir	15%	68%	18%	0%	0%	34	82%
Stjórnsýsla ríkis/sv eitarfélags	23%	63%	13%	0%	0%	30	87%
Menntun og rannsóknir	20%	55%	20%	5%	0%	20	75%
Hagsmunasamtök	36%	50%	7%	7%	0%	14	86%
Fasteignafélag/fjármögnun	32%	59%	9%	0%	0%	22	91%

0% 25% 50% 75% 100%

Tafla 36. Hversu mikla eða litla áherslu telur þú að leggja eigi á eftirfarandi þætti í menntun í byggingariðnaði? Gæðastjórnun

	Fjöldi	Hlutfall	Vikmörk +/-
Mjög mikla áherslu	63	42%	7,9%
Frekar mikla áherslu	71	47%	8,0%
Hvorki mikla né litla áherslu	16	11%	4,9%
Frekar litla áherslu	1	1%	1,3%
Mjög litla eða enga áherslu	0	0%	0,0%
Fjöldi svara	151	100%	
Vil ekki svara	4		
Alls	155		



Mynd 61. Hversu mikla eða litla áherslu telur þú að leggja eigi á eftirfarandi þætti í menntun í byggingariðnaði? Gæðastjórnun

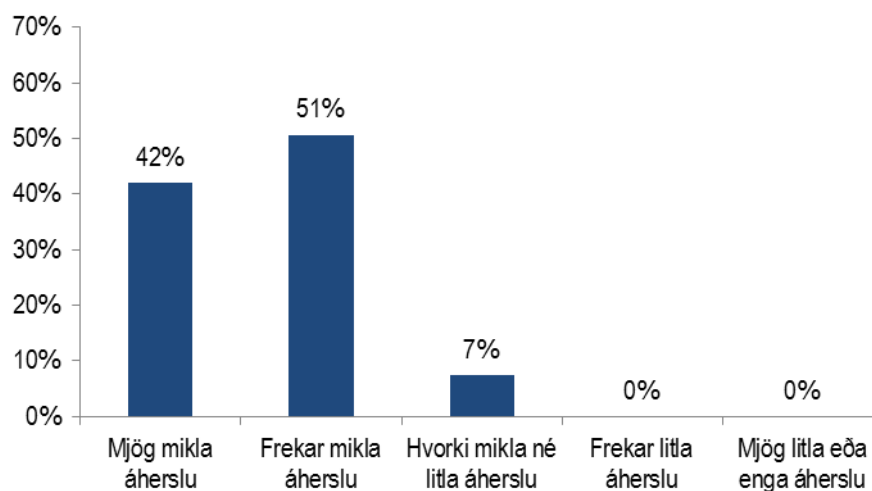
Tafla 36. Bakgrunnsgreining: Hversu mikla eða litla áherslu telur þú að leggja eigi á eftirfarandi þætti í menntun í byggingariðnaði? Gæðastjórnun

	Mjög mikla áherslu	Frekar mikla áherslu	Hvorki mikla né litla áherslu	Frekar litla áherslu	Mjög litla eða enga áherslu	Fjöldi	Mjög eða frekar mikla áherslu
Heild	42%	47%	11%	1%	0%	151	89%
Kyn							
Karl	42%	46%	11%	1%	0%	117	88%
Kona	42%	48%	9%	0%	0%	33	91%
Aldur							
18-39 ára	44%	41%	13%	3%	0%	32	84%
40-54 ára	27%	62%	11%	0%	0%	63	89%
55 ára og eldri	61%	31%	8%	0%	0%	49	92%
Geiri innan íslensk byggingariðnaðar							
Hönnun	21%	57%	18%	4%	0%	28	79%
Verklegar framkvæmdir	35%	53%	12%	0%	0%	34	88%
Stjórnsýsla ríkis/sv eitarfélags	50%	43%	7%	0%	0%	30	93%
Menntun og rannsóknir	38%	48%	14%	0%	0%	21	86%
Hagsmunasamtök	64%	36%	0%	0%	0%	14	100%
Fasteignafélag/fjármögnun	55%	36%	9%	0%	0%	22	91%

0% 25% 50% 75% 100%

Tafla 37. Hversu mikla eða litla áherslu telur þú að leggja eigi á eftirfarandi þætti í menntun í byggingariðnaði? Tækninýjungar og nýsköpun

	Fjöldi	Hlutfall	Vikmörk +/-
Mjög mikla áherslu	63	42%	7,9%
Frekar mikla áherslu	76	51%	8,0%
Hvorki mikla né litla áherslu	11	7%	4,2%
Frekar litla áherslu	0	0%	0,0%
Mjög litla eða enga áherslu	0	0%	0,0%
Fjöldi svara	150	100%	
Vil ekki svara	5		
Alls	155		



Mynd 62. Hversu mikla eða litla áherslu telur þú að leggja eigi á eftirfarandi þætti í menntun í byggingariðnaði? Tækninýjungar og nýsköpun

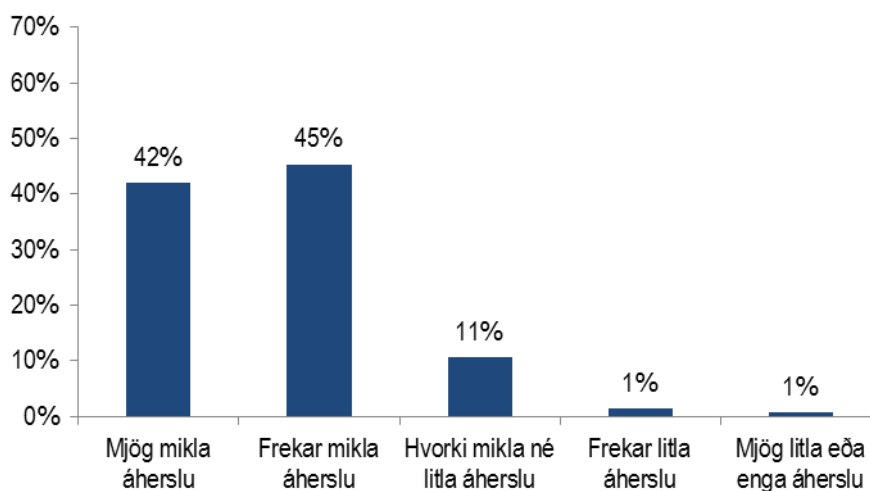
Tafla 37. Bakgrunnsgreining: Hversu mikla eða litla áherslu telur þú að leggja eigi á eftirfarandi þætti í menntun í byggingariðnaði? Tækninýjungar og nýsköpun

	Mjög mikla áherslu	Frekar mikla áherslu	Hvorki mikla né litla áherslu	Frekar litla áherslu	Mjög litla eða enga áherslu	Fjöldi	Mjög eða frekar mikla áherslu
Heild	42%	51%	7%	0%	0%	150	93%
Kyn							
Karl	41%	53%	6%	0%	0%	116	94%
Kona	48%	39%	12%	0%	0%	33	88%
Aldur							
18-39 ára	48%	42%	10%	0%	0%	31	90%
40-54 ára	33%	60%	6%	0%	0%	63	94%
55 ára og eldri	51%	43%	6%	0%	0%	49	94%
Geiri innan íslensk byggingariðnaðar							
Hönnun	50%	46%	4%	0%	0%	28	96%
Verkegar framkvæmdir	18%	74%	9%	0%	0%	34	91%
Stjórnsýsla ríkis/sv eitarfélags	47%	50%	3%	0%	0%	30	97%
Menntun og rannsóknir	50%	45%	5%	0%	0%	20	95%
Hagsmunasamtök	50%	43%	7%	0%	0%	14	93%
Fasteignafélag/fjármögnun	45%	36%	18%	0%	0%	22	82%

0% 25% 50% 75% 100%

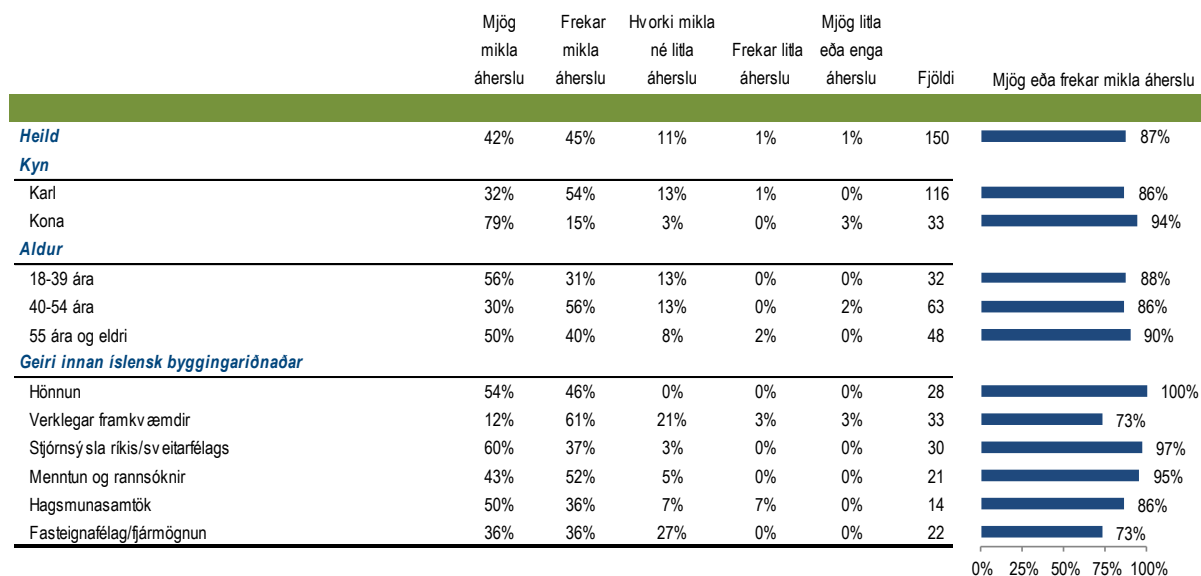
Tafla 38. Hversu mikla eða litla áherslu telur þú að leggja eigi á eftirfarandi þætti í menntun í byggingariðnaði? Umhverfisvitund

	Fjöldi	Hlutfall	Vikmörk +/-
Mjög mikla áherslu	63	42%	7,9%
Frekar mikla áherslu	68	45%	8,0%
Hvorki mikla né litla áherslu	16	11%	4,9%
Frekar litla áherslu	2	1%	1,8%
Mjög litla eða enga áherslu	1	1%	1,3%
Fjöldi svara	150	100%	
Veit ekki	1		
Vil ekki svara	4		
Alls	155		



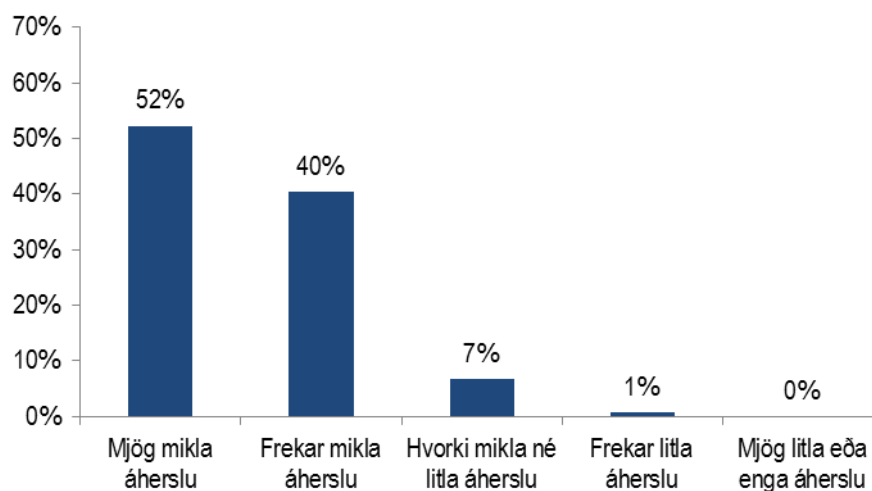
Mynd 63. Hversu mikla eða litla áherslu telur þú að leggja eigi á eftirfarandi þætti í menntun í byggingariðnaði? Umhverfisvitund

Tafla 38. Bakgrunnsgreining: Hversu mikla eða litla áherslu telur þú að leggja eigi á eftirfarandi þætti í menntun í byggingariðnaði? Umhverfisvitund



Tafla 39. Hversu mikla eða litla áherslu telur þú að leggja eigi á eftirfarandi þætti í menntun í byggingariðnaði? Starfsþjálfun

	Fjöldi	Hlutfall	Vikmörk +/-
Mjög mikla áherslu	79	52%	8,0%
Frekar mikla áherslu	61	40%	7,8%
Hvorki mikla né litla áherslu	10	7%	4,0%
Frekar litla áherslu	1	1%	1,3%
Mjög litla eða enga áherslu	0	0%	0,0%
Fjöldi svara	151	100%	
Vil ekki svara	4		
Alls	155		



Mynd 64. Hversu mikla eða litla áherslu telur þú að leggja eigi á eftirfarandi þætti í menntun í byggingariðnaði? Starfsþjálfun

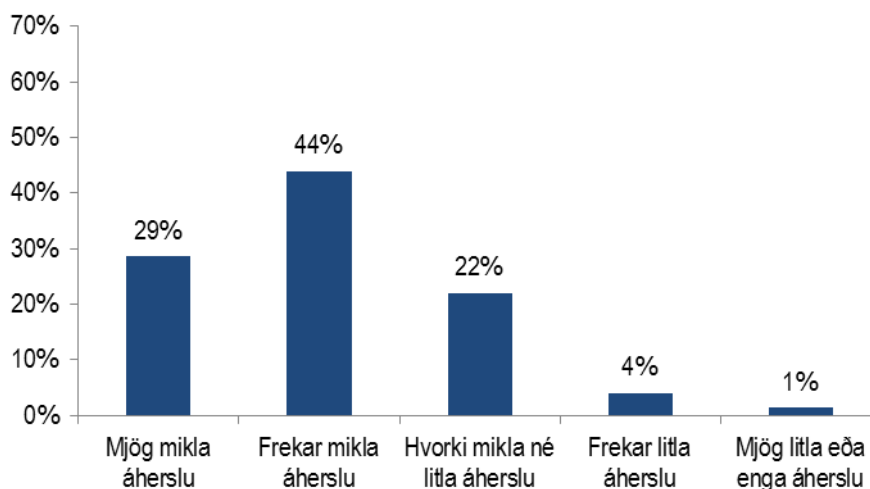
Tafla 39. Bakgrunnsgreining: Hversu mikla eða litla áherslu telur þú að leggja eigi á eftirfarandi þætti í menntun í byggingariðnaði? Starfsþjálfun

	Mjög mikla áherslu	Frekar mikla áherslu	Hvorki mikla né litla áherslu	Frekar líta áherslu	Mjög líta eða enga áherslu	Fjöldi	Mjög eða frekar mikla áherslu
Heild	52%	40%	7%	1%	0%	151	93%
Kyn							
Karl	48%	46%	6%	0%	0%	117	94%
Kona	70%	21%	6%	3%	0%	33	91%
Aldur							
18-39 ára	63%	25%	13%	0%	0%	32	88%
40-54 ára	51%	44%	3%	2%	0%	63	95%
55 ára og eldri	51%	43%	6%	0%	0%	49	94%
Geiri innan íslensk byggingariðnaðar							
Hönnun	64%	36%	0%	0%	0%	28	100%
Verklegar framkvæmdir	32%	56%	9%	3%	0%	34	88%
Stjórnsýsla ríkis/sv eitarfélags	57%	40%	3%	0%	0%	30	97%
Menntun og rannsóknir	71%	24%	5%	0%	0%	21	95%
Hagsmunasamtök	50%	36%	14%	0%	0%	14	86%
Fasteignafélag/fjármögnun	41%	45%	14%	0%	0%	22	86%

0% 25% 50% 75% 100%

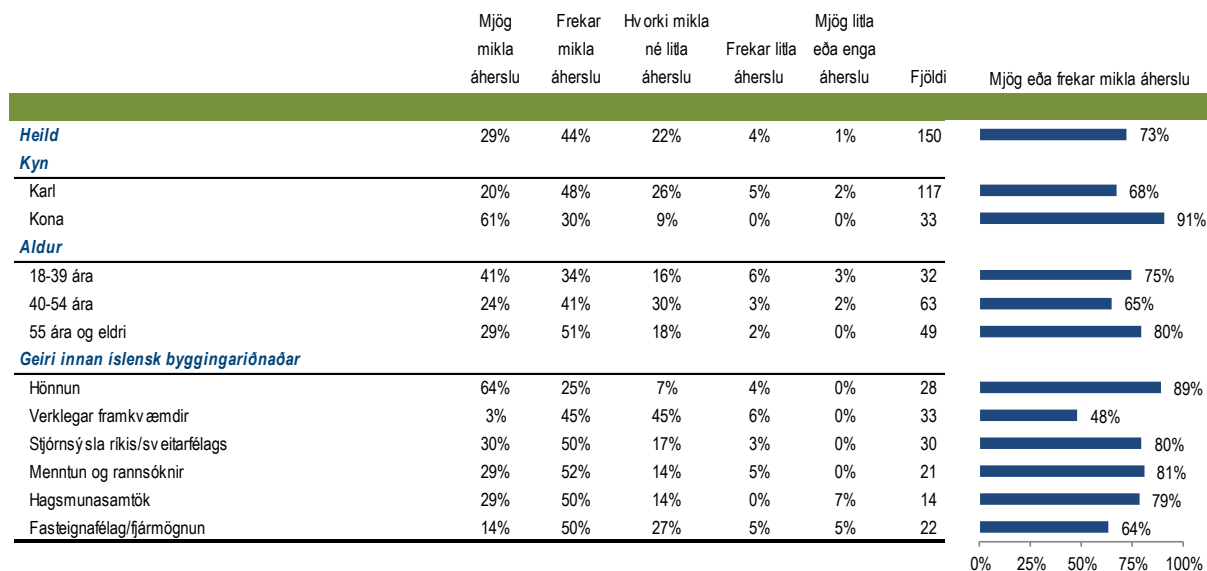
Tafla 40. Hversu mikla eða litla áherslu telur þú að leggja eigi á eftirfarandi þætti í menntun í byggingariðnaði? Byggingarlist

	Fjöldi	Hlutfall	Vikmörk +/-
Mjög mikla áherslu	43	29%	7,2%
Frekar mikla áherslu	66	44%	7,9%
Hvorki mikla né litla áherslu	33	22%	6,6%
Frekar litla áherslu	6	4%	3,1%
Mjög litla eða enga áherslu	2	1%	1,8%
Fjöldi svara	150	100%	
Vil ekki svara	5		
Alls	155		



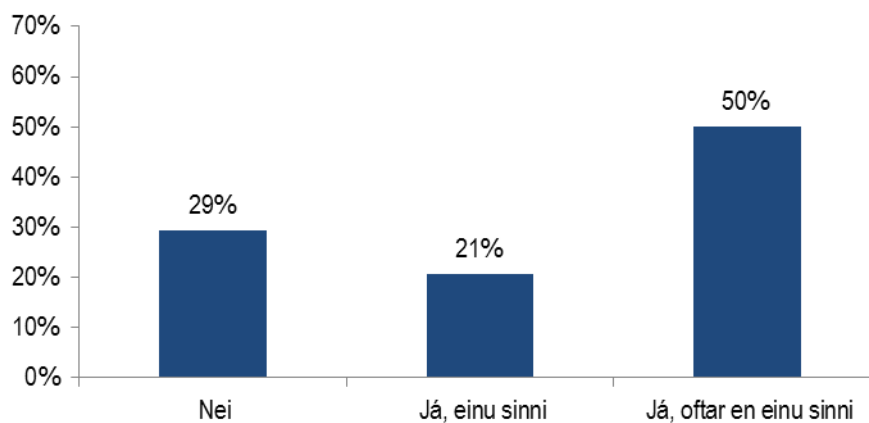
Mynd 65. Hversu mikla eða litla áherslu telur þú að leggja eigi á eftirfarandi þætti í menntun í byggingariðnaði? Byggingarlist

Tafla 40. Bakgrunnsgreining: Hversu mikla eða litla áherslu telur þú að leggja eigi á eftirfarandi þætti í menntun í byggingariðnaði? Byggingarlist















Tafla 41. Hefur þú sótt þér sí- og endurmenntun tengda starfi þínu á síðastliðnum tveimur árum?

	Fjöldi	Hlutfall	Vikmörk +/-
Nei	44	29%	7,3%
Já, einu sinni	31	21%	6,5%
Já, oftár en einu sinni	75	50%	8,0%
Fjöldi svara	150	100%	
Vil ekki svara	5		
Alls	155		



Mynd 66. Hefur þú sótt þér sí- og endurmenntun tengda starfi þínu á síðastliðnum tveimur árum?

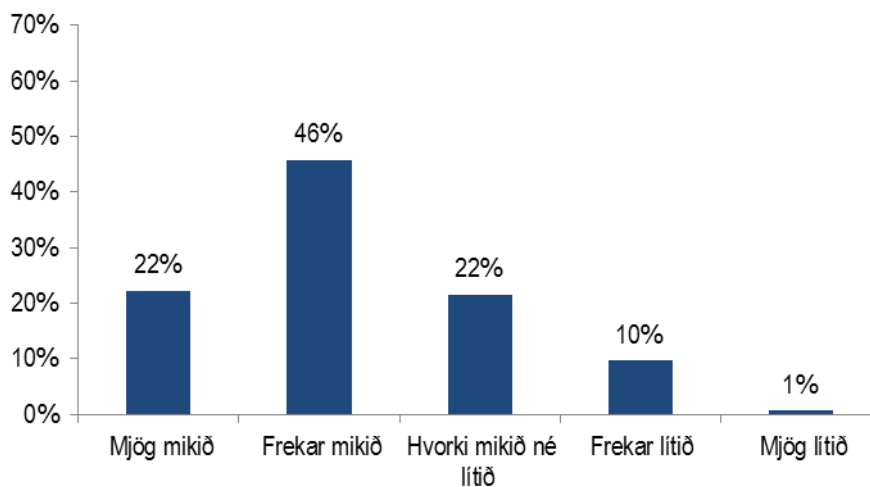
Tafla 41. Bakgrunnsgreining: Hefur þú sótt þér sí- og endurmenntun tengda starfi þínu á síðastliðnum tveimur árum?

	Nei	Já, einu sinni	Já, oftar en einu sinni	Fjöldi	Já, einu sinni eða oftar
Heild	29%	21%	50%	150	 71%
Kyn					
Karl	30%	21%	49%	116	 70%
Kona	27%	21%	52%	33	 73%
Aldur					
18-39 ára	44%	9%	47%	32	 56%
40-54 ára	16%	32%	52%	63	 84%
55 ára og eldri	38%	15%	48%	48	 63%
Geiri innan íslensk byggingariðnaðar					
Hönnun	21%	32%	46%	28	 79%
Verklegar framkvæmdir	38%	18%	44%	34	 62%
Stjórnsýsla ríkis/sveitarfélags	17%	20%	63%	30	 83%
Menntun og rannsóknir	38%	14%	48%	21	 62%
Hagsmunasamtök	50%	0%	50%	14	 50%
Fasteignafélag/fjármögnun	23%	32%	45%	22	 77%

0% 25% 50% 75% 100%

Tafla 42. Hversu mikið eða lítið svigrúm telur þú þig hafa í starfi þínu til þess að sækja þér sí- og endurmenntun?

	Fjöldi	Hlutfall	Vikmörk +/-
Mjög mikið	32	22%	6,8%
Frekar mikið	66	46%	8,1%
Hvorki mikið né lítið	31	22%	6,7%
Frekar lítið	14	10%	4,8%
Mjög lítið	1	1%	1,4%
Fjöldi svara	144	100%	
Veit ekki	3		
Vil ekki svara	8		
Alls	155		



Mynd 67. Hversu mikið eða lítið svigrúm telur þú þig hafa í starfi þínu til þess að sækja þér sí- og endurmenntun?

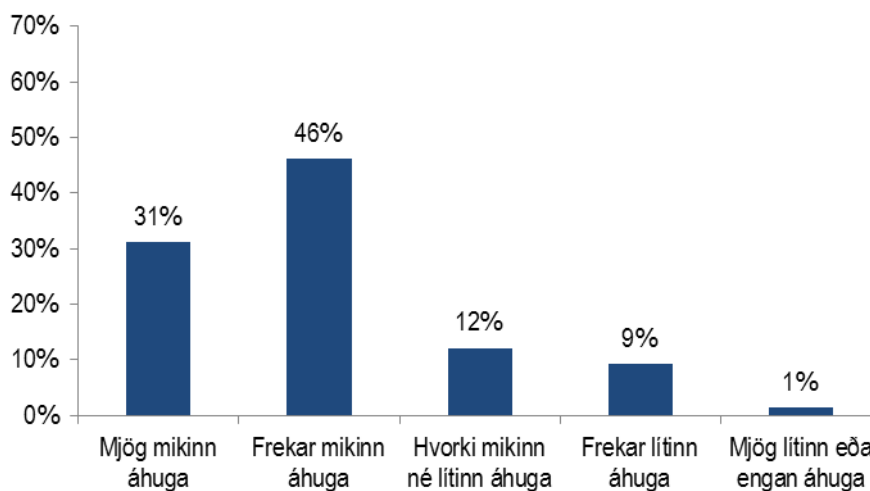
Tafla 42. Bakgrunnsgreining: Hversu mikið eða lítið svigrúm telur þú þig hafa í starfi þínu til þess að sækja þér sí- og endurmenntun?

	Mjög mikið	Frekar mikið	Hvorki mikið né lítið	Frekar lítið	Mjög lítið	Fjöldi	Mjög eða frekar mikið
Heild	22%	46%	22%	10%	1%	144	68%
Kyn							
Karl	18%	50%	23%	10%	0%	111	68%
Kona	38%	31%	19%	9%	3%	32	69%
Aldur							
18-39 ára	28%	41%	24%	3%	3%	29	69%
40-54 ára	16%	50%	21%	13%	0%	62	66%
55 ára og eldri	30%	40%	21%	9%	0%	47	70%
Geiri innan íslensk byggingariðnaðar							
Hönnun	22%	33%	30%	11%	4%	27	56%
Verklegar framkvæmdir	15%	47%	24%	15%	0%	34	62%
Stjórnslá ríkis/sv eitarfélags	23%	47%	17%	13%	0%	30	70%
Menntun og rannsóknir	17%	56%	28%	0%	0%	18	72%
Hagsmunasamtök	38%	31%	23%	8%	0%	13	69%
Fasteignafélag/fjármögnun	24%	62%	10%	5%	0%	21	86%

0% 25% 50% 75% 100%

Tafla 43. Hversu mikinn eða lítinn áhuga hefur þú á að sækja þér sí- og endurmenntun tengda starfi þínu á eftirfarandi sviðum? Stjórnun

	Fjöldi	Hlutfall	Vikmörk +/-
Mjög mikinn áhuga	44	31%	7,6%
Frekar mikinn áhuga	65	46%	8,2%
Hvorki mikinn né lítinn áhuga	17	12%	5,4%
Frekar lítinn áhuga	13	9%	4,8%
Mjög lítinn eða engan áhuga	2	1%	2,0%
Fjöldi svara	141	100%	
Veit ekki	1		
Vil ekki svara	13		
Alls	155		



Mynd 68. Hversu mikinn eða lítinn áhuga hefur þú á að sækja þér sí- og endurmenntun tengda starfi þínu á eftirfarandi sviðum? Stjórnun

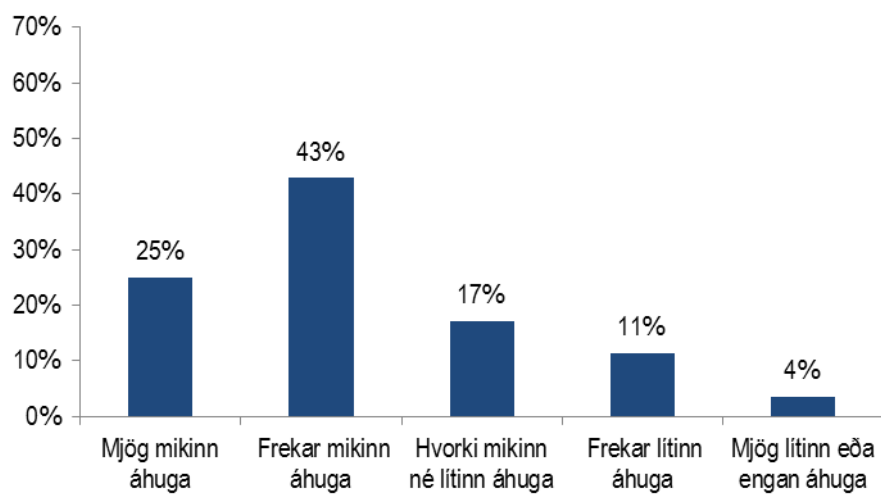
Tafla 43. Bakgrunnsgreining: Hversu mikinn eða lítinn áhuga hefur þú á að sækja þér sí- og endurmenntun tengda starfi þínu á eftirfarandi sviðum? Stjórnun

	Mjög mikinn áhuga	Frekar mikinn áhuga	Hvorki mikinn né lítinn áhuga	Frekar lítinn áhuga	Mjög lítinn eða engan áhuga	Fjöldi	Mjög eða frekar mikinn áhuga
Heild	31%	46%	12%	9%	1%	141	77%
Kyn							
Karl	30%	47%	13%	9%	2%	111	77%
Kona	37%	43%	10%	10%	0%	30	80%
Aldur							
18-39 ára	52%	34%	10%	3%	0%	29	86%
40-54 ára	30%	52%	10%	7%	2%	61	82%
55 ára og eldri	24%	41%	17%	15%	2%	46	65%
Geiri innan íslensk byggingariðnaðar							
Hönnun	33%	59%	0%	4%	4%	27	93%
Verklegar framkvæmdir/Birgjar og byggingarefni	39%	39%	9%	12%	0%	33	79%
Stjórnsýsla ríkis/sv eitarfélags	23%	43%	17%	17%	0%	30	67%
Menntun og rannsóknir	17%	39%	39%	6%	0%	18	56%
Hagsmunasamtök	33%	42%	17%	0%	8%	12	75%
Fasteignafélag/fjármögnun	40%	50%	0%	10%	0%	20	90%

0% 25% 50% 75% 100%

Tafla 44. Hversu mikinn eða lítinn áhuga hefur þú á að sækja þér sí- og endurmenntun tengda starfi þínu á eftirfarandi sviðum? Rekstri og fjármálum

	Fjöldi	Hlutfall	Vikmörk +/-
Mjög mikinn áhuga	35	25%	7,2%
Frekar mikinn áhuga	60	43%	8,2%
Hvorki mikinn né lítinn áhuga	24	17%	6,2%
Frekar lítinn áhuga	16	11%	5,3%
Mjög lítinn eða engan áhuga	5	4%	3,1%
Fjöldi svara	140	100%	
Veit ekki	1		
Vil ekki svara	14		
Alls	155		



Mynd 69. Hversu mikinn eða lítinn áhuga hefur þú á að sækja þér sí- og endurmenntun tengda starfi þínu á eftirfarandi sviðum? Rekstri og fjármálum

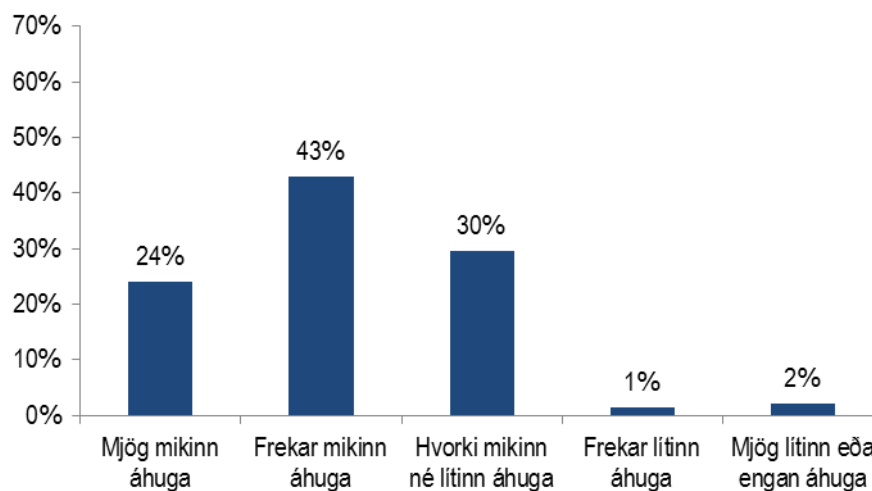
Tafla 44. Bakgrunnsgreining: Hversu mikinn eða lítinn áhuga hefur þú á að sækja þér sí- og endurmenntun tengda starfi þínu á eftirfarandi sviðum? Rekstri og fjármálum

	Mjög mikinn áhuga	Frekar mikinn áhuga	Hvorki mikinn né lítinn áhuga	Frekar lítinn áhuga	Mjög lítinn eða engan áhuga	Fjöldi	Mjög eða frekar mikinn áhuga
Heild	25%	43%	17%	11%	4%	140	68%
Kyn							
Karl	24%	44%	19%	9%	3%	108	69%
Kona	26%	39%	10%	19%	6%	31	65%
Aldur							
18-39 ára	37%	50%	10%	3%	0%	30	87%
40-54 ára	31%	34%	18%	11%	5%	61	66%
55 ára og eldri	9%	49%	23%	14%	5%	43	58%
Geiri innan íslensk byggingariðnaðar							
Hönnun	22%	44%	19%	11%	4%	27	67%
Verklegar framkvæmdir/Birgjar og byggingarefni	38%	44%	6%	12%	0%	34	82%
Stjórnsýsla ríkis/sv eitarfélags	17%	34%	21%	24%	3%	29	52%
Menntun og rannsóknir	12%	41%	41%	6%	0%	17	53%
Hagsmunasamtök	18%	45%	18%	9%	9%	11	64%
Fasteignafélag/fjármögnun	33%	48%	10%	0%	10%	21	81%

0% 25% 50% 75% 100%

Tafla 45. Hversu mikinn eða lítinn áhuga hefur þú á að sækja þér sí- og endurmenntun tengda starfi þínu á eftirfarandi sviðum? Gæðastjórnun

	Fjöldi	Hlutfall	Vikmörk +/-
Mjög mikinn áhuga	34	24%	7,0%
Frekar mikinn áhuga	61	43%	8,1%
Hvorki mikinn né lítinn áhuga	42	30%	7,5%
Frekar lítinn áhuga	2	1%	1,9%
Mjög lítinn eða engan áhuga	3	2%	2,4%
Fjöldi svara	142	100%	
Veit ekki	1		
Vil ekki svara	12		
Alls	155		



Mynd 70. Hversu mikinn eða lítinn áhuga hefur þú á að sækja þér sí- og endurmenntun tengda starfi þínu á eftirfarandi sviðum? Gæðastjórnun

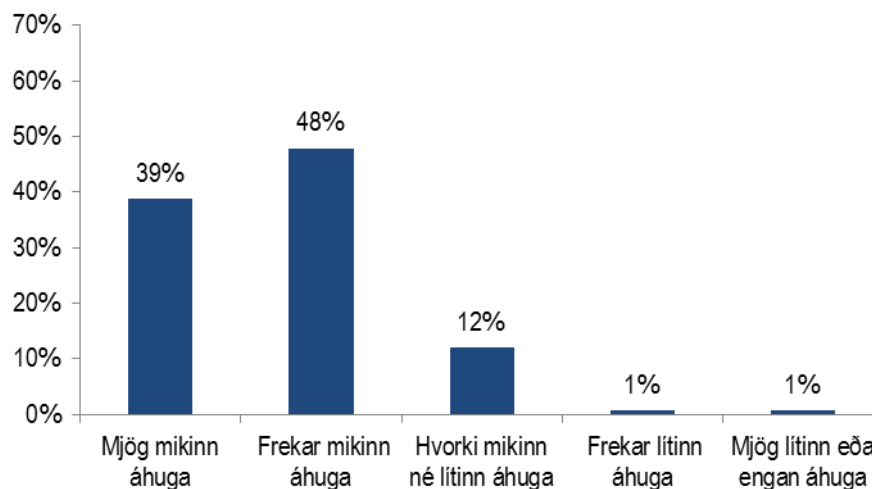
Tafla 45. Bakgrunnsgreining: Hversu mikinn eða lítinn áhuga hefur þú á að sækja þér sí- og endurmenntun tengda starfi þínu á eftirfarandi sviðum? Gæðastjórnun

	Mjög mikinn áhuga	Frekar mikinn áhuga	Hvorki mikinn né lítinn áhuga	Frekar lítinn áhuga	Mjög lítinn eða engan áhuga	Fjöldi	Mjög eða frekar mikinn áhuga
Heild	24%	43%	30%	1%	2%	142	67%
Kyn							
Karl	26%	41%	30%	0%	3%	111	68%
Kona	17%	47%	30%	7%	0%	30	63%
Aldur							
18-39 ára	20%	33%	43%	3%	0%	30	53%
40-54 ára	28%	46%	23%	2%	2%	61	74%
55 ára og eldri	25%	45%	27%	0%	2%	44	70%
Geiri innan íslensk byggingariðnaðar							
Hönnun	15%	41%	44%	0%	0%	27	56%
Verklegar framkvæmdir/Birgjar og byggingarefni	24%	45%	30%	0%	0%	33	70%
Stjórnsýsla ríkis/sv eitarfélags	37%	37%	23%	3%	0%	30	73%
Menntun og rannsóknir	16%	58%	16%	0%	11%	19	74%
Hagsmunasamtök	27%	27%	27%	9%	9%	11	55%
Fasteignafélag/fjármögnun	24%	48%	29%	0%	0%	21	71%

0% 25% 50% 75% 100%

Tafla 46. Hversu mikinn eða lítinn áhuga hefur þú á að sækja þér sí- og endurmenntun tengda starfi þínu á eftirfarandi sviðum? Tækninýjungum

	Fjöldi	Hlutfall	Vikmörk +/-
Mjög mikinn áhuga	55	39%	8,0%
Frekar mikinn áhuga	68	48%	8,2%
Hvorki mikinn né lítinn áhuga	17	12%	5,3%
Frekar lítinn áhuga	1	1%	1,4%
Mjög lítinn eða engan áhuga	1	1%	1,4%
Fjöldi svara	142	100%	
Veit ekki	1		
Vil ekki svara	12		
Alls	155		



Mynd 71. Hversu mikinn eða lítinn áhuga hefur þú á að sækja þér sí- og endurmenntun tengda starfi þínu á eftirfarandi sviðum? Tækninýjungum

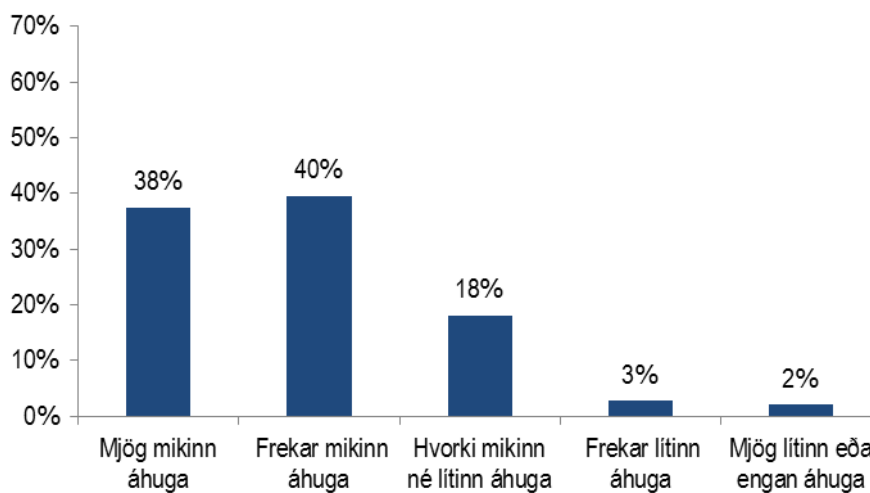
Tafla 46. Bakgrunnsgreining: Hversu mikinn eða lítinn áhuga hefur þú á að sækja þér sí- og endurmenntun tengda starfi þínu á eftirfarandi sviðum? Tækninýjungum

	Mjög mikinn áhuga	Frekar mikinn áhuga	Hvorki mikinn né lítinn áhuga	Frekar lítinn áhuga	Mjög lítinn eða engan áhuga	Fjöldi	Mjög eða frekar mikinn áhuga
Heild	39%	48%	12%	1%	1%	142	87%
Kyn							
Karl	40%	47%	12%	1%	0%	110	87%
Kona	35%	48%	13%	0%	3%	31	84%
Aldur							
18-39 ára	43%	40%	13%	3%	0%	30	83%
40-54 ára	39%	47%	13%	0%	2%	62	85%
55 ára og eldri	41%	48%	11%	0%	0%	44	89%
Geiri innan íslensk byggingariðnaðar							
Hönnun	52%	41%	7%	0%	0%	27	93%
Verklegar framkvæmdir/Birgjar og byggingarefni	35%	50%	15%	0%	0%	34	85%
Sjórnsýsla ríkis/sv eitarfélags	38%	52%	10%	0%	0%	29	90%
Menntun og rannsóknir	47%	47%	5%	0%	0%	19	95%
Hagsmunasamtök	18%	55%	18%	9%	0%	11	73%
Fasteignafélag/fjármögnun	29%	48%	19%	0%	5%	21	76%

0% 25% 50% 75% 100%

Tafla 47. Hversu mikinn eða lítinn áhuga hefur þú á að sækja þér sí- og endurmenntun tengda starfi þínu á eftirfarandi sviðum? Umhverfismálum/vistvænum byggingum

	Fjöldi	Hlutfall	Vikmörk +/-
Mjög mikinn áhuga	54	38%	7,9%
Frekar mikinn áhuga	57	40%	8,0%
Hvorki mikinn né lítinn áhuga	26	18%	6,3%
Frekar lítinn áhuga	4	3%	2,7%
Mjög lítinn eða engan áhuga	3	2%	2,3%
Fjöldi svara	144	100%	
Veit ekki	1		
Vil ekki svara	10		
Alls	155		



Mynd 72. Hversu mikinn eða lítinn áhuga hefur þú á að sækja þér sí- og endurmenntun tengda starfi þínu á eftirfarandi sviðum? Umhverfismálum/vistvænum byggingum

Tafla 47. Bakgrunnsgreining: Hversu mikinn eða lítinn áhuga hefur þú á að sækja þér sí- og endurmenntun tengda starfi þínu á eftirfarandi sviðum? Umhverfismálum/vistvænum byggingum

	Mjög mikinn áhuga	Frekar mikinn áhuga	Hvorki mikinn né lítinn áhuga	Frekar lítinn áhuga	Mjög lítinn eða engan áhuga	Fjöldi	Mjög eða frekar mikinn áhuga
Heild	38%	40%	18%	3%	2%	144	77%
Kyn							
Karl	27%	45%	23%	4%	2%	112	71%
Kona	77%	19%	0%	0%	3%	31	97%
Aldur							
18-39 ára	50%	30%	13%	3%	3%	30	80%
40-54 ára	35%	44%	18%	0%	3%	62	79%
55 ára og eldri	31%	40%	24%	4%	0%	45	71%
Geiri innan íslensk byggingariðnaðar							
Hönnun	59%	30%	11%	0%	0%	27	89%
Verklegar framkvæmdir/Birgjar og byggingarefni	15%	44%	38%	3%	0%	34	59%
Stjórnsýsla ríkis/sv eitarfélags	50%	40%	7%	3%	0%	30	90%
Menntun og rannsóknir	37%	47%	11%	5%	0%	19	84%
Hagsmunasamtök	25%	50%	8%	8%	8%	12	75%
Fasteignafélag/fjármögnun	33%	33%	24%	0%	10%	21	67%

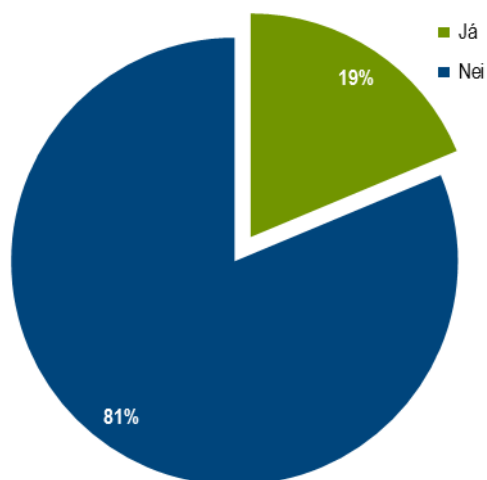
0% 25% 50% 75% 100%

Tafla 48. Hefur þú áhuga á því að sækja þér endurmenntun tengda starfi þínu á öðrum sviðum? Hvaða?

Athugasemd	Fjöldi
Stjórnsýsla.	3
Tungumál.	2
Verkefnastjórnun.	2
Fjórar reglugerðir.	1
Autocad.	1
Brunamál, umhverfismál, stjórnsýsla.	1
Byggingareðlisfræði.	1
Fagurfræði byggingar.	1
Félagsfræði, mannfæði, saga.	1
Fjármagn.	1
Forvarnamál.	1
Framkvæmdaefirlit.	1
Gæðastjórnun og stjórnsýsla.	1
Heilsu og vinnuumhverfi.	1
Hönnun.	1
Jarðfræði.	1
Kennslu	1
Lagaumhverfi og ágreiningsmál.	1
Lýðheilsa tengd búsetu.	1
Lýsingakerfi.	1
Lögfræði.	1
Rannsóknarvinnu.	1
Rekstri gæðahafa.	1
Skapandi skrif, heimspeki.	1
Umsjón með hönnunarsamkeppnum.	1
Upplýsingafæmi.	1
Útboð, váttryggingar, aðgengismál.	1
Útboðsstjórn.	1
Ýmislegt varðandi byggingariðnað á öllum sviðum.	1
Öllum svið.	1
Öryggismál.	1

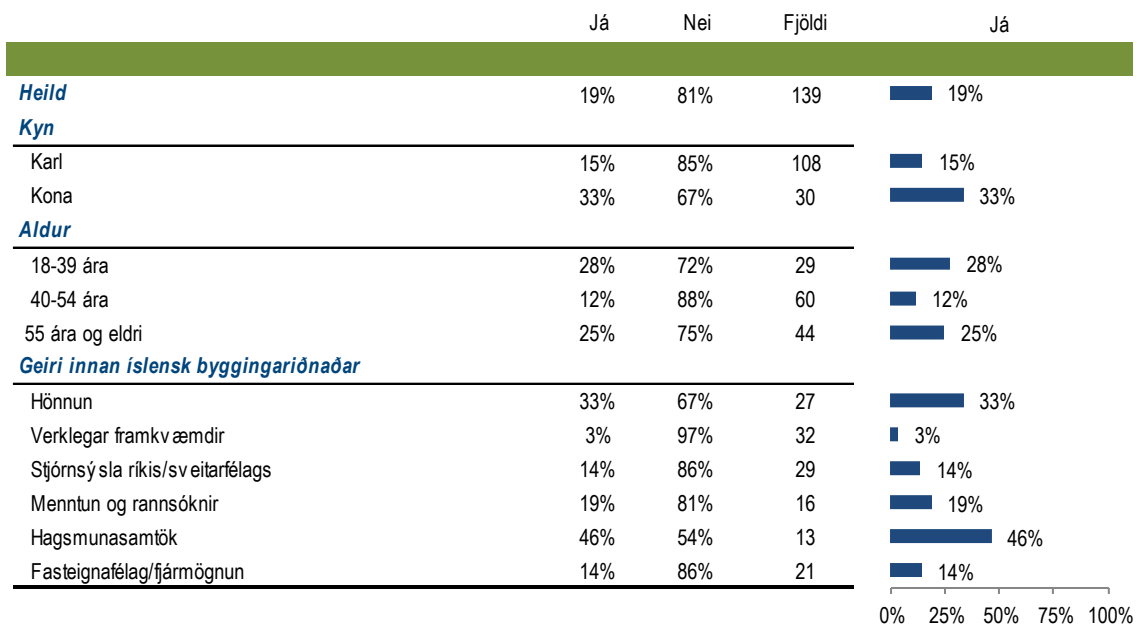
Tafla 49. Er eitthvað sem hamlar því að þú getir sótt þér endurmenntun?

	Fjöldi	Hlutfall	Vikmörk +/-
Já	26	19%	6,5%
Nei	113	81%	6,5%
Fjöldi svara	139	100%	
Veit ekki	9		
Vil ekki svara	7		
Alls	155		



Mynd 73. Er eitthvað sem hamlar því að þú getir sótt þér endurmenntun?

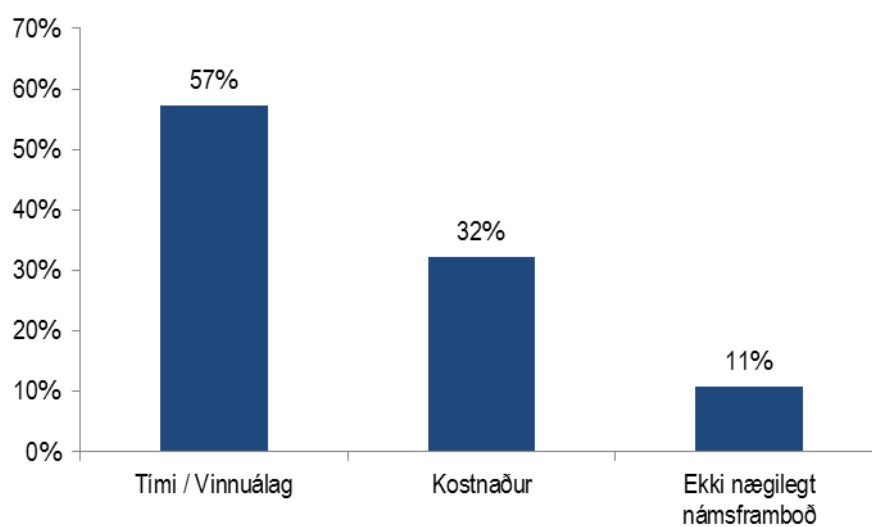
Tafla 49. *Bakgrunnsgreining: Er eitthvað sem hamlar því að þú getir sótt þér endurmenntun?*



Tafla 50. Er eitthvað sem hamlar því að þú getir sótt þér endurmenntun? Já, hvað?

	Fjöldi	Hlutfall	Vikmörk +/-
Tími / Vinnuálag	16	57%	18,1%
Kostnaður	9	32%	16,8%
Ekki nægilegt námsframboð	3	11%	11,1%
Alls	28	100%	

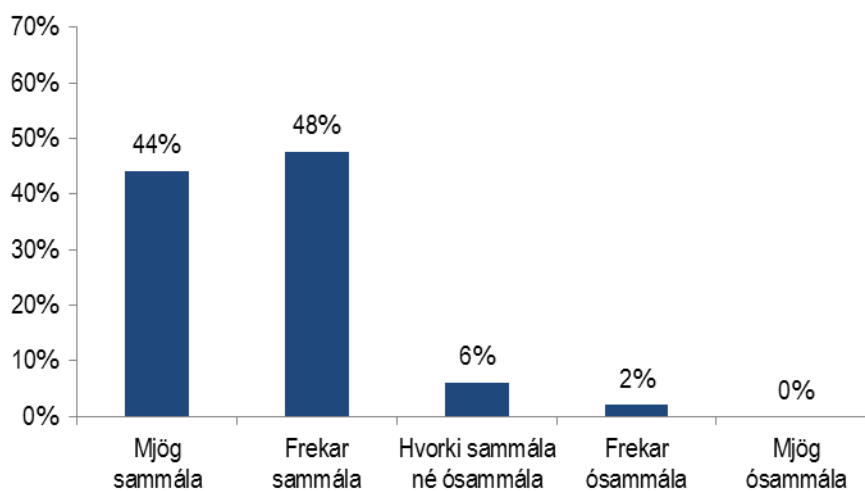
Svarendur merktu við allt sem við átti



Mynd 74. Er eitthvað sem hamlar því að þú getir sótt þér endurmenntun? Já, hvað?

Tafla 51. Hversu sammála eða ósammála ertu eftirfarandi fullyrðingum um starf þitt? Ég er ánægð(ur) í núverandi starfi

	Fjöldi	Hlutfall	Vikmörk +/-
Mjög sammála	65	44%	8,0%
Frekar sammála	70	48%	8,1%
Hvorki sammála né ósammála	9	6%	3,9%
Frekar ósammála	3	2%	2,3%
Mjög ósammála	0	0%	0,0%
Fjöldi svara	147	100%	
Vil ekki svara	8		
Alls	155		



Mynd 75. Hversu sammála eða ósammála ertu eftirfarandi fullyrðingum um starf þitt? Ég er ánægð(ur) í núverandi starfi

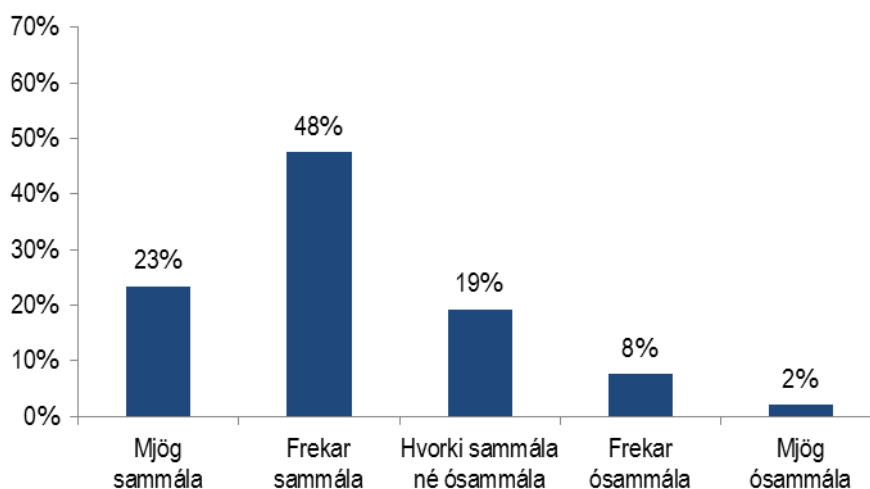
Tafla 51. Bakgrunnsgreining: Hversu sammála eða ósammála ertu eftirfarandi fullyrðingum um starf þitt? Ég er ánægð(ur) í núverandi starfi

	Hvorki					Fjöldi	Mjög eða frekar sammála
	Mjög sammála	Frekar sammála	sammála né ósammála	Frekar ósammála	Mjög ósammála		
Heild	44%	48%	6%	2%	0%	147	92%
Kyn							
Karl	40%	50%	7%	3%	0%	114	90%
Kona	59%	38%	3%	0%	0%	32	97%
Aldur							
18-39 ára	52%	39%	10%	0%	0%	31	90%
40-54 ára	48%	44%	6%	2%	0%	62	92%
55 ára og eldri	38%	57%	4%	0%	0%	47	96%
Geiri innan íslensk byggingariðnaðar							
Hönnun	64%	36%	0%	0%	0%	28	100%
Verklegar framkvæmdir	42%	55%	3%	0%	0%	33	97%
Stjórnsýsla ríkis/sv eitarfélags	20%	63%	13%	3%	0%	30	83%
Menntun og rannsóknir	45%	35%	10%	10%	0%	20	80%
Hagsmunasamtök	62%	31%	8%	0%	0%	13	92%
Fasteignafélag/fjármögnun	41%	55%	5%	0%	0%	22	95%

0% 25% 50% 75% 100%

Tafla 52. Hversu sammála eða ósammála ertu eftirfarandi fullyrðingum um starf þitt? Virðing er borin fyrir starfi mínu

	Fjöldi	Hlutfall	Vikmörk +/-
Mjög sammála	34	23%	6,9%
Frekar sammála	69	48%	8,1%
Hvorki sammála né ósammála	28	19%	6,4%
Frekar ósammála	11	8%	4,3%
Mjög ósammála	3	2%	2,3%
Fjöldi svara	145	100%	
Veit ekki	1		
Vil ekki svara	9		
Alls	155		



Mynd 76. Hversu sammála eða ósammála ertu eftirfarandi fullyrðingum um starf þitt? Virðing er borin fyrir starfi mínu

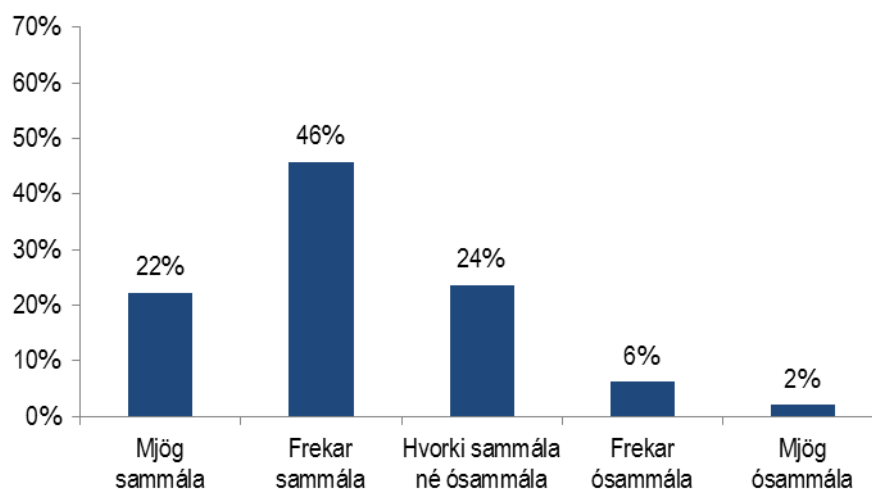
Tafla 52. Bakgrunnsgreining: Hversu sammála eða ósammála ertu eftirfarandi fullyrðingum um starf þitt? Virðing er borin fyrir starfi mínu

	Hvorki					Fjöldi	Mjög eða frekar sammála
	Mjög sammála	Frekar sammála	sammála né ósammála	Frekar ósammála	Mjög ósammála		
Heild	23%	48%	19%	8%	2%	145	71%
Kyn							
Karl	24%	48%	19%	8%	1%	113	72%
Kona	23%	45%	19%	6%	6%	31	68%
Aldur							
18-39 ára	29%	45%	19%	6%	0%	31	74%
40-54 ára	25%	43%	21%	7%	5%	61	67%
55 ára og eldri	21%	53%	19%	6%	0%	47	74%
Geiri innan íslensk byggingariðnaðar							
Hönnun	27%	38%	23%	8%	4%	26	65%
Verklegar framkvæmdir	18%	44%	24%	9%	6%	34	62%
Stjórmsýsla ríkis/sv eitarfélags	10%	69%	17%	3%	0%	29	79%
Menntun og rannsóknir	25%	50%	5%	20%	0%	20	75%
Hagsmunasamtök	31%	46%	15%	8%	0%	13	77%
Fasteignafélag/fjármögnun	36%	36%	27%	0%	0%	22	73%

0% 25% 50% 75% 100%

Tafla 53. Hversu sammála eða ósammála ertu eftirfarandi fullyrðingum um starf þitt? Ég starfa í eftirsóknarverðu vinnuumhverfi

	Fjöldi	Hlutfall	Vikmörk +/-
Mjög sammála	32	22%	6,8%
Frekar sammála	66	46%	8,1%
Hvorki sammála né ósammála	34	24%	6,9%
Frekar ósammála	9	6%	4,0%
Mjög ósammála	3	2%	2,3%
Fjöldi svara	144	100%	
Veit ekki	2		
Vil ekki svara	9		
Alls	155		



Mynd 77. Hversu sammála eða ósammála ertu eftirfarandi fullyrðingum um starf þitt? Ég starfa í eftirsóknarverðu vinnuumhverfi

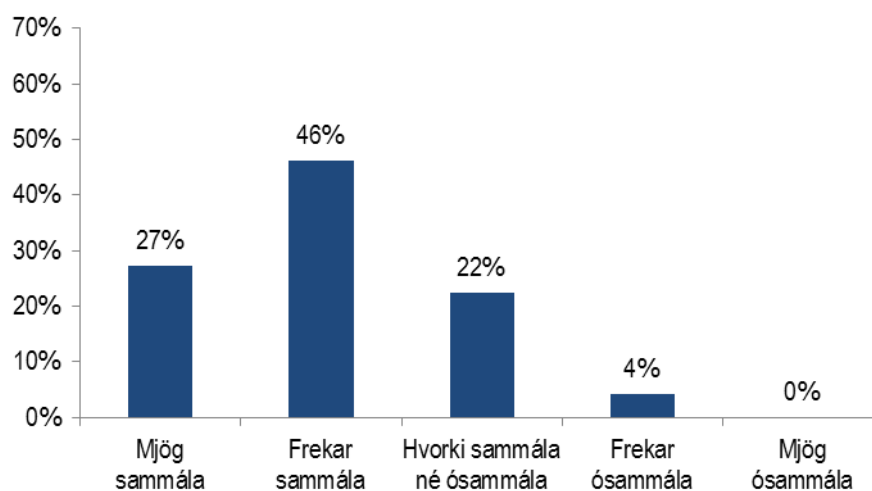
Tafla 53. Bakgrunnsgreining: Hversu sammála eða ósammála ertu eftirfarandi fullyrðingum um starf þitt? Ég starfa í eftirsóknarverðu vinnuumhverfi

	Hvorki					Fjöldi	Mjög eða frekar sammála
	Mjög sammála	Frekar sammála	sammála né ósammála	Frekar ósammála	Mjög ósammála		
Heild	22%	46%	24%	6%	2%	144	68%
Kyn							
Karl	21%	44%	26%	6%	3%	112	65%
Kona	23%	55%	16%	6%	0%	31	77%
Aldur							
18-39 ára	29%	35%	26%	6%	3%	31	65%
40-54 ára	25%	45%	22%	7%	2%	60	70%
55 ára og eldri	15%	57%	26%	2%	0%	46	72%
Geiri innan íslensk byggingariðnaðar							
Hönnun	35%	38%	19%	8%	0%	26	73%
Verklegar framkvæmdir	19%	41%	25%	13%	3%	32	59%
Stjórnýsla ríkis/sveitarfélags	10%	50%	33%	3%	3%	30	60%
Menntun og rannsóknir	15%	50%	20%	10%	5%	20	65%
Hagsmunasamtök	38%	38%	23%	0%	0%	13	77%
Fasteignafélag/fjármögnun	23%	59%	18%	0%	0%	22	82%

0% 25% 50% 75% 100%

Tafla 54. Hversu sammála eða ósammála ertu eftirfarandi fullyrðingum um starf þitt? Ég myndi hvetja einstaklinga til að mennta sig til að sinna sambærilegu starfi og ég er í

	Fjöldi	Hlutfall	Vikmörk +/-
Mjög sammála	39	27%	7,3%
Frekar sammála	66	46%	8,2%
Hvorki sammála né ósammála	32	22%	6,8%
Frekar ósammála	6	4%	3,3%
Mjög ósammála	0	0%	0,0%
Fjöldi svara	143	100%	
Veit ekki	1		
Vil ekki svara	11		
Alls	155		



Mynd 78. Hversu sammála eða ósammála ertu eftirfarandi fullyrðingum um starf þitt? Ég myndi hvetja einstaklinga til að mennta sig til að sinna sambærilegu starfi og ég er í

Tafla 54. Bakgrunnsgreining: Hversu sammála eða ósammála ertu eftirfarandi fullyrðingum um starf þitt? Ég myndi hvetja einstaklinga til að mennta sig til að sinna sambærilegu starfi og ég er í

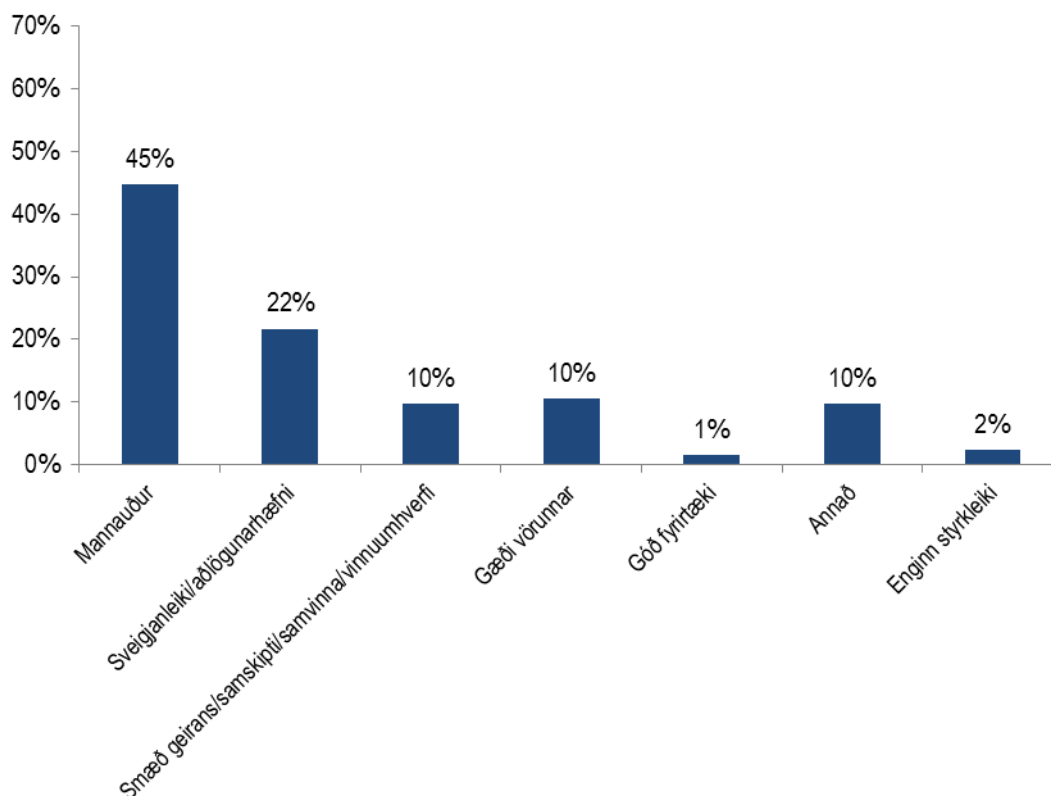
	Hvorki					Fjöldi	Mjög eða frekar sammála
	Mjög sammála	Frekar sammála	sammála né ósammála	Frekar ósammála	Mjög ósammála		
Heild	27%	46%	22%	4%	0%	143	73%
Kyn							
Karl	29%	44%	25%	2%	0%	111	73%
Kona	22%	53%	13%	13%	0%	32	75%
Aldur							
18-39 ára	29%	45%	16%	10%	0%	31	74%
40-54 ára	30%	44%	25%	2%	0%	61	74%
55 ára og eldri	27%	51%	20%	2%	0%	45	78%
Geiri innan íslensk byggingariðnaðar							
Hönnun	26%	52%	11%	11%	0%	27	78%
Verklegar framkvæmdir	33%	36%	27%	3%	0%	33	70%
Stjórnsýsla ríkis/sv eitarfélags	14%	45%	38%	3%	0%	29	59%
Menntun og rannsóknir	21%	63%	16%	0%	0%	19	84%
Hagsmunasamtök	58%	17%	17%	8%	0%	12	75%
Fasteignafélag/fjármögnun	23%	59%	18%	0%	0%	22	82%

0% 25% 50% 75% 100%

Tafla 55. Hverjir telur þú að séu helstu styrkleikar íslensks byggingariðnaðar?

	Fjöldi	Hlutfall	Vikmörk +/-
Mannauður	60	45%	8,4%
Sveigjanleiki/aðlögunarhæfni	29	22%	7,0%
Smæð geirans/samskipti/samvinna/vinnuumhverfi	13	10%	5,0%
Gæði vörunnar	14	10%	5,2%
Góð fyrirtæki	2	1%	2,1%
Annað	13	10%	5,0%
Enginn styrkleiki	3	2%	2,5%
Fjöldi svara	134	100%	
Vil ekki svara	39		
Alls	173		

Svarendur merktu við allt sem við átti



Mynd 79. Hverjir telur þú að séu helstu styrkleikar íslensks byggingariðnaðar?

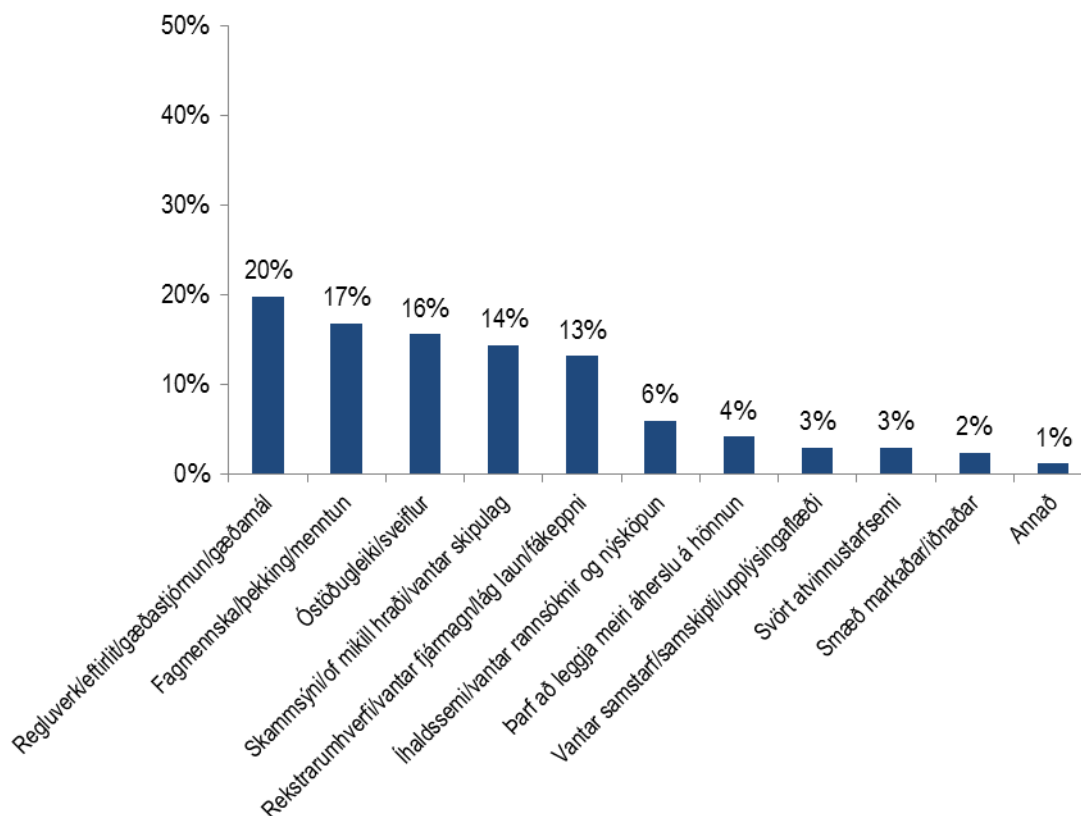
Tafla 55. Hverjir telur þú að séu helstu styrkleikar íslensks byggingariðnaðar – Dæmi um athugasemdir

Fjöldi Dæmi um athugasemdir		
Mannauður	60	„Vel menntaðir og reynslumiklir hönnuðir og iðnaðarmenn, góðir fagmenn.“ „Kraftur í vinnuafli, vel menntað starfsfólk.“ „Duglegt starfsfólk, ósérhlífð, metnað í starfi.“
Sveigjanleiki/aðlögunarhæfni	29	„Það að hann er lítill og getur brugðist flott við breytingum.“ „Aðlagast hratt breytingum.“ „Sveigjanleiki.“
Smæð geirans/samskipti/samvinna/vinnuuml	13	„Smæðin, sem gefur tækifæri til samvinnu.“ „Nánd og persónulegur kunningskapur.“ „Gott vinnuumhverfi.“
Gæði vörunnar	14	„Við byggjum traust hús sem standast veður, jarðskjálfta og annað álag sem finnst á Íslandi. S.s. gott burðarvirki er til staðar oftast.“
Góð fyrirtæki	2	„Vel rekin fyrirtæki með gæðavöru til sölu.“
Annað	13	„Framsækni, metnaður og nýjungar.“ „Fjölbreytni.“ „Hefur... möguleika á að nýta sér tækninýjungar.“
Enginn styrkleiki	3	„Eniginn sérstakur styrkleiki.“ „Kem ekki auga á neinn.“

Tafla 56. Hverjir telur þú að séu helstu veikleikar íslensks byggingariðnaðar?

	Fjöldi	Hlutfall	Vikmörk +/-
Regluverk/eftirlit/gæðastjórnun/gæðamál	33	20%	6,6%
Fagmennska/þekking/menntun	28	17%	6,2%
Óstöðugleiki/sveiflur	26	16%	6,1%
Skammtsýni/of mikill hraði/vantar skipulag	24	14%	5,9%
Rekstrarumhverfi/vantar fjármagn/lág laun/fákeppni	22	13%	5,7%
Íhaldssemi/vantar rannsóknir og nýsköpun	10	6%	4,0%
Þarf að leggja meiri áherslu á hönnun	7	4%	3,4%
Vantar samstarf/samskipti/upplýsingaflæði	5	3%	2,9%
Svört atvinnustarfsemi	5	3%	2,9%
Smæð markaðar/iðnaðar	4	2%	2,6%
Annað	2	1%	1,8%
Fjöldi svara	166	100%	
Vil ekki svara	35		
Alls	201		

Svarendur merktu við allt sem við átti



Mynd 80. Hverjir telur þú að séu helstu veikleikar íslensks byggingariðnaðar?

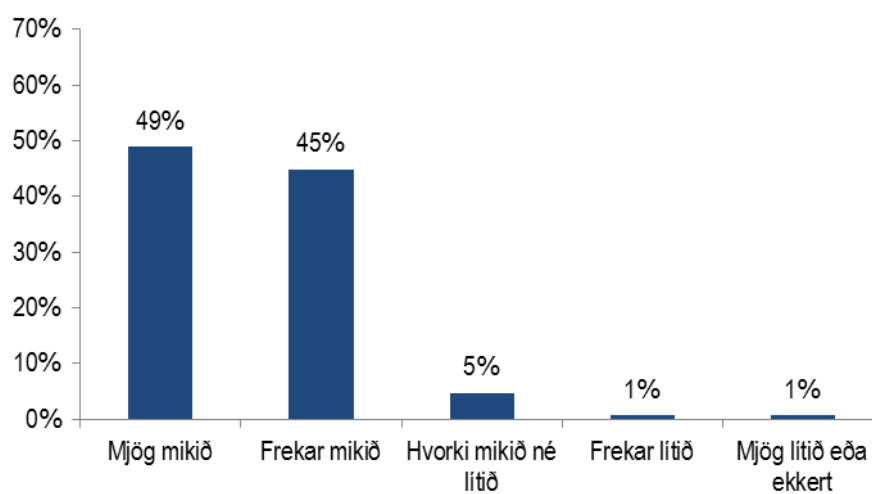
Tafla 56. Hverjir telur þú að séu helstu veikleikar íslensk byggingariðnaðar? – Dæmi um athugasemdir

Flokkur	Fjöldi Dæmi um athugasemdir
Regluverk/eftirlit/gæðastjórnun/gæðamál	33 „Lélegt byggingareftirlit og gæðastjórnun.“ „Lélegt regluverk og eftirfylgni.“ „Skortur á samræmdum gæðakröfum til byggingaraðila. Ófullnægjandi starfsemi og framkvæmd byggingareftirlits byggingarfulltrúa. Leiðir til lélegs frángangs og viðhaldi bygginga.“
Fagmennska/þekking/menntun	28 „Lítill virðing borin fyrir þekkingu.“ „Nýliðun, fáir nemendur. Erfitt að fá starfsþjálfun fólk með takmarkanir í námshæfileikum ytt í starfsnám.“ „Vantar fagmennsku. Of mikið almennt fúsk í framkvæmd[um] og eftirlit.“
Óstöðugleiki/sveiflur	26 „Smæð og sveiflukennd ytri áhrif sem haft mikil áhrif á bólu myndun.“ „Sveiflur í hagkerfi.“ „Vantar stöðugleika.“
Skammtsýni/of mikill hraði/vantar skipulag	24 „Metnaðarleysi, skammtsýni, skammtímahagsmunir, fljótæmi, skortur á ábyrgð í verki.“ „Skipulagsleysi, skortur á framtíðarsýn. Vantar aðgengilegar upplýsingar um t.d. samþykktar teikningar allir eru að byggja það sama, hótél og litlar íbúðir.“ „Mér finnst vaðið of hratt í ýsmar framkvæmdir og vanta heildarsýn.“
Rekstrarumhverfi/vantar fjármagn/lág laun	22 „Fáir stórir milar (verktakar)... veikt efnahagskerfi (mynt og þ.a.l. hátt vaxtastig).“ „Óstjórn... farið illa með fé og tíma, of mikil yfirvinna. Lítil framleiðni.“ „Skortur á fjármagni, dauður markaður.“
Íhaldssemi/vantar rannsóknir og nýsköpun	10 „Skortur á vilja til að innleiða nýjungar og umhverfsvænni byggingar.“ „Iðnaðurinn er fastur í gömlu fari „ég byggi eins og áfi gerði“ Lítið um nýsköpun og nýja hugsun. Vinnulag fast í gömlum hefðum.“ „Skortur á rannsóknnum.“
Þarf að leggja meiri áherslu á hönnun	7 „Skortur á virðingu og skilning á mikilvægi byggingarlistar og góðrar hönnunar“ „Mér finnst gæði og útlit ekki fara saman. Það fer allt eftir því hvað hlutirnir kosta ekki farið í að hafa fallegan byggingarstíl sem passar við umhverfið.“ „Léleg (lítill) hönnun, lítil metnaður.“
Vantar samstarf/samskipti/upplýsingaflæði	5 „Skortur á samvinnu.“ „Lítið samstarf milli mismunandi þátta framkvæmda. Þ.e. á milli hönnuða, verktaka og rekstraraðila.“
Svört atvinnustarfsemi	5 „Svört atvinnustarfsemi.“ „Skattaumhverfi sem yfir undir svara starfsemi.“
Smæð markaðar/iðnaðar	4 „Smæð markaðarins (bæði styrk- og veikleiki.“ „Stærð.“
Annað	2 „Einsletni og réttur lóðahafa til byggingarmagnsi.“ „Lítill áhersla/þekking á umhverfismáli.“

Viðhorf til samstarfs í byggingariðnaði – Fyrri fyrirlögn

Tafla 57. *Telur þú að byggingariðnaðurinn í heild myndi hagnast mikið, lítið eða ekkert af auknu samstarfi milli stofnana hins opinbera og fyrirtækja sem starfa í byggingariðnaði?*

	Fjöldi	Hlutfall	Vikmörk +/-
Mjög mikið	72	49%	8,1%
Frekar mikið	66	45%	8,0%
Hvorki mikið né lítið	7	5%	3,4%
Frekar lítið	1	1%	1,3%
Mjög lítið eða ekkert	1	1%	1,3%
Fjöldi svara	147	100%	
Veit ekki	2		
Vil ekki svara	6		
Alls	155		



Mynd 81. *Telur þú að byggingariðnaðurinn í heild myndi hagnast mikið, lítið eða ekkert af auknu samstarfi milli stofnana hins opinbera og fyrirtækja sem starfa í byggingariðnaði?*

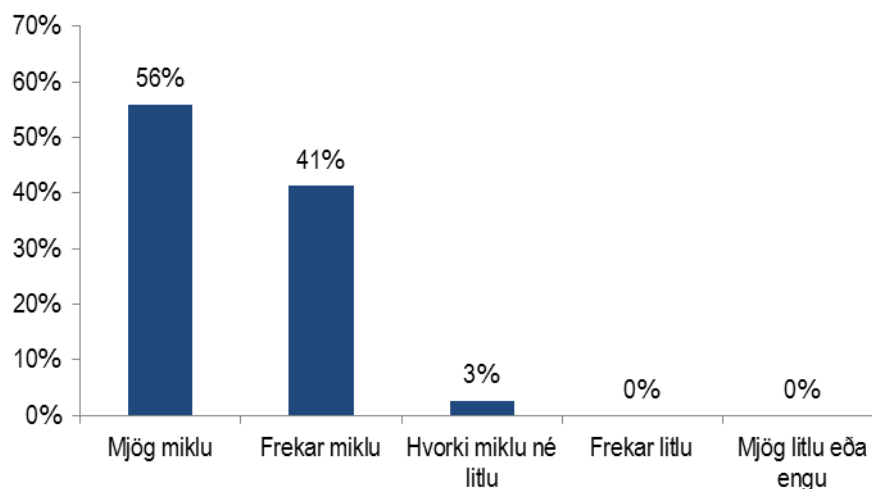
Tafla 57. Bakgrunnsgreining: Telur þú að byggingariðnaðurinn í heild myndi hagnast mikið, lítið eða ekkert af auknu samstarfi milli stofnanna hins opinbera og fyrirtækja sem starfa í byggingariðnaði?

	Mjög mikið	Frekar mikið	Hvorki mikið né lítið	Frekar lítið	Mjög lítið eða ekkert	Fjöldi	Mjög eða frekar mikið
Heild	49%	45%	5%	1%	1%	147	94%
Kyn							
Karl	44%	49%	5%	1%	1%	115	93%
Kona	65%	32%	3%	0%	0%	31	97%
Aldur							
18-39 ára	50%	47%	0%	0%	3%	30	97%
40-54 ára	54%	43%	3%	0%	0%	63	97%
55 ára og eldri	46%	42%	10%	2%	0%	48	88%
Geiri innan íslensk byggingariðnaðar							
Hönnun	50%	43%	7%	0%	0%	28	93%
Verklegar framkvæmdir	56%	41%	3%	0%	0%	34	97%
Stjórnsýsla ríkis/sveitarfélags	38%	55%	7%	0%	0%	29	93%
Menntun og rannsóknir	50%	44%	6%	0%	0%	18	94%
Hagsmunasamtök	64%	21%	0%	7%	7%	14	86%
Fasteignafélag/fjármögnun	36%	59%	5%	0%	0%	22	95%

0% 25% 50% 75% 100%

Tafla 58. Hversu miklu eða litlu máli skiptir samstarf í byggingariðnaði þegar kemur að menntun og þjálfun starfsfólks?

	Fjöldi	Hlutfall	Vikmörk +/-
Mjög miklu	84	56%	7,9%
Frekar miklu	62	41%	7,9%
Hvorki miklu né litlu	4	3%	2,6%
Frekar litlu	0	0%	0,0%
Mjög litlu eða engu	0	0%	0,0%
Fjöldi svara	150	100%	
Vil ekki svara	5		
Alls	155		



Mynd 82. Hversu miklu eða litlu máli skiptir samstarf í byggingariðnaði þegar kemur að menntun og þjálfun starfsfólks?

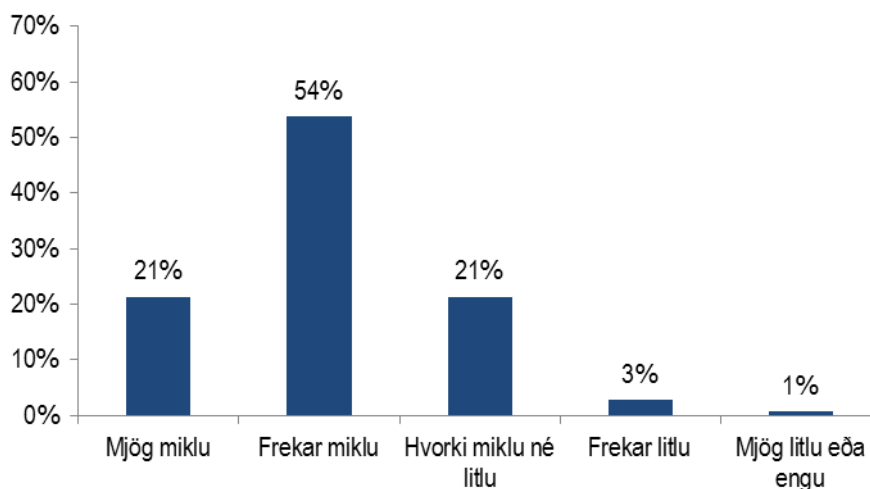
Tafla 58. Bakgrunnsgreining: Hversu miklu eða litlu máli skiptir samstarf í byggingariðnaði þegar kemur að menntun og þjálfun starfsfólks?

	Mjög miklu	Frekar miklu	Hvorki miklu né litlu	Frekar litlu	Mjög litu eða engu	Fjöldi	Mjög eða frekar miklu
Heild	56%	41%	3%	0%	0%	150	97%
Kyn							
Karl	50%	47%	3%	0%	0%	117	97%
Kona	79%	21%	0%	0%	0%	33	100%
Aldur							
18-39 ára	63%	34%	3%	0%	0%	32	97%
40-54 ára	56%	41%	3%	0%	0%	63	97%
55 ára og eldri	55%	43%	2%	0%	0%	49	98%
Geiri innan íslensk byggingariðnaðar							
Hönnun	68%	21%	11%	0%	0%	28	89%
Verklegar framkvæmdir	45%	55%	0%	0%	0%	33	100%
Stjórnsýsla ríkis/sveitarfélags	40%	60%	0%	0%	0%	30	100%
Menntun og rannsóknir	76%	19%	5%	0%	0%	21	95%
Hagsmunasamtök	57%	43%	0%	0%	0%	14	100%
Fasteignafélag/fjármögnun	55%	45%	0%	0%	0%	22	100%

0% 25% 50% 75% 100%

Tafla 59. Hversu miklu eða litlu máli skiptir samstarf í byggingariðnaði þegar kemur að markaðssetningu og almannatengslum?

	Fjöldi	Hlutfall	Vikmörk +/-
Mjög miklu	31	21%	6,7%
Frekar miklu	78	54%	8,1%
Hvorki miklu né litlu	31	21%	6,7%
Frekar litlu	4	3%	2,7%
Mjög litlu eða engu	1	1%	1,3%
Fjöldi svara	145	100%	
Veit ekki	4		
Vil ekki svara	6		
Alls	155		



Mynd 83. Hversu miklu eða litlu máli skiptir samstarf í byggingariðnaði þegar kemur að markaðssetningu og almannatengslum?

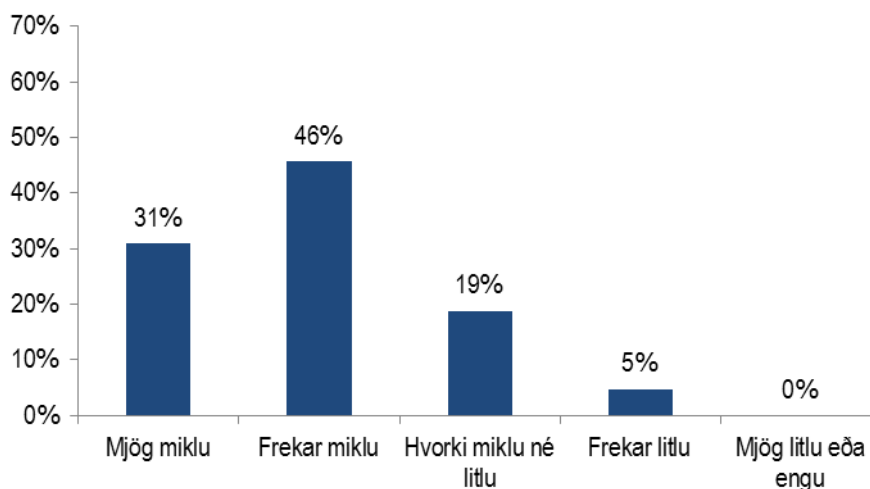
Tafla 59. Bakgrunnsgreining: Hversu miklu eða lítlu máli skiptir samstarf í byggingariðnaði þegar kemur að markaðssetningu og almannatengslum?

	Mjög miklu	Frekar miklu	Hvorki miklu né lítlu	Frekar lítlu	Mjög lítu eða engu	Fjöldi	Mjög eða frekar miklu
Heild	21%	54%	21%	3%	1%	145	75%
Kyn							
Karl	19%	54%	23%	3%	1%	115	73%
Kona	30%	53%	17%	0%	0%	30	83%
Aldur							
18-39 ára	10%	55%	31%	0%	3%	29	66%
40-54 ára	26%	55%	18%	2%	0%	62	81%
55 ára og eldri	23%	52%	19%	6%	0%	48	75%
Geiri innan íslensk byggingariðnaðar							
Hönnun	30%	48%	19%	4%	0%	27	78%
Verklegar framkvæmdir	18%	58%	21%	3%	0%	33	76%
Stjórnsýsla ríkis/sv eitarfélags	27%	50%	17%	7%	0%	30	77%
Menntun og rannsóknir	22%	56%	17%	0%	6%	18	78%
Hagsmunasamtök	21%	43%	36%	0%	0%	14	64%
Fasteignafélag/fjármögnun	10%	67%	24%	0%	0%	21	76%

0% 25% 50% 75% 100%

Tafla 60. Hversu miklu eða litlu máli skiptir samstarf í byggingariðnaði þegar kemur að alþjóðlegu samstarfi?

	Fjöldi	Hlutfall	Vikmörk +/-
Mjög miklu	46	31%	7,4%
Frekar miklu	68	46%	8,0%
Hvorki miklu né litlu	28	19%	6,3%
Frekar litlu	7	5%	3,4%
Mjög litlu eða engu	0	0%	0,0%
Fjöldi svara	149	100%	
Veit ekki	1		
Vil ekki svara	5		
Alls	155		



Mynd 84. Hversu miklu eða litlu máli skiptir samstarf í byggingariðnaði þegar kemur að alþjóðlegu samstarfi?

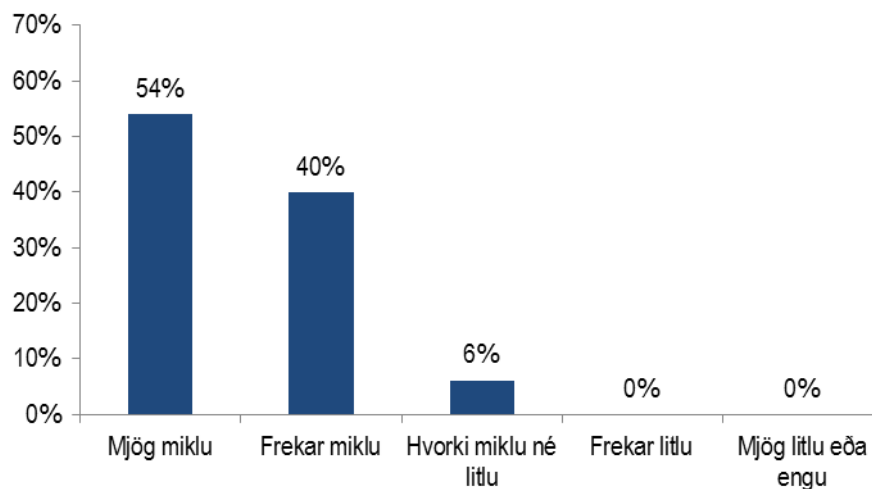
Tafla 60. Bakgrunnsgreining: Hversu miklu eða litlu máli skiptir samstarf í byggingariðnaði þegar kemur að alþjóðlegu samstarfi?

	Mjög miklu	Frekar miklu	Hvorki miklu né litlu	Frekar litlu	Mjög litlu eða engu	Fjöldi	Mjög eða frekar miklu
Heild	31%	46%	19%	5%	0%	149	77%
Kyn							
Karl	24%	47%	23%	6%	0%	116	71%
Kona	55%	42%	3%	0%	0%	33	97%
Aldur							
18-39 ára	26%	48%	23%	3%	0%	31	74%
40-54 ára	35%	43%	17%	5%	0%	63	78%
55 ára og eldri	31%	45%	18%	6%	0%	49	76%
Geiri innan íslenskr byggingariðnaðar							
Hönnun	54%	39%	7%	0%	0%	28	93%
Verklegar framkvæmdir	27%	30%	33%	9%	0%	33	58%
Stjórnsýsla ríkis/sv eitarfélags	30%	53%	13%	3%	0%	30	83%
Menntun og rannsóknir	15%	70%	15%	0%	0%	20	85%
Hagsmunasamtök	29%	43%	14%	14%	0%	14	71%
Fasteignafélag/fjármögnun	23%	45%	27%	5%	0%	22	68%

0% 25% 50% 75% 100%

Tafla 61. Hversu miklu eða litlu máli skiptir samstarf í byggingariðnaði þegar kemur að þróun og rannsóknum?

	Fjöldi	Hlutfall	Vikmörk +/-
Mjög miklu	80	54%	8,0%
Frekar miklu	59	40%	7,9%
Hvorki miklu né litlu	9	6%	3,9%
Frekar litlu	0	0%	0,0%
Mjög litlu eða engu	0	0%	0,0%
Fjöldi svara	148	100%	
Veit ekki	2		
Vil ekki svara	5		
Alls	155		



Mynd 85. Hversu miklu eða litlu máli skiptir samstarf í byggingariðnaði þegar kemur að þróun og rannsóknum?

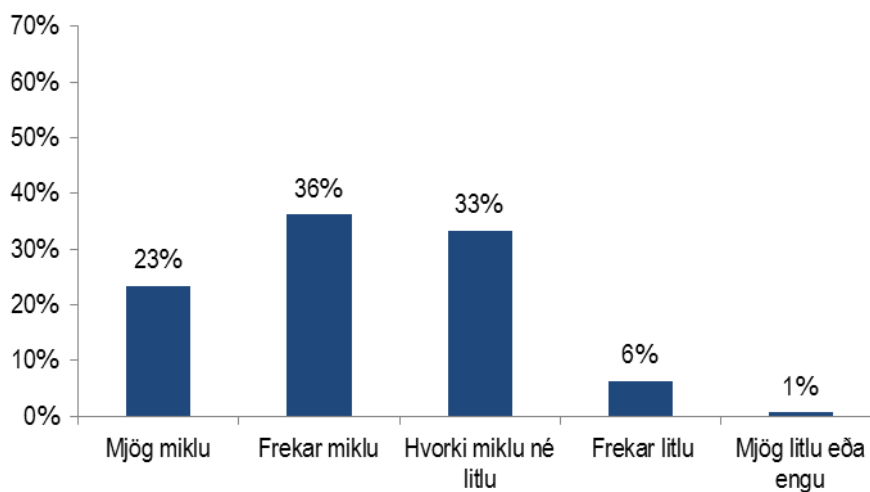
Tafla 61. Bakgrunnsgreining: Hversu miklu eða litlu máli skiptir samstarf í byggingariðnaði þegar kemur að þróun og rannsóknum?

	Mjög miklu	Frekar miklu	Hvorki miklu né litlu	Frekar litlu	Mjög litu eða engu	Fjöldi	Mjög eða frekar miklu
Heild	54%	40%	6%	0%	0%	148	94%
Kyn							
Karl	47%	47%	7%	0%	0%	116	93%
Kona	81%	16%	3%	0%	0%	32	97%
Aldur							
18-39 ára	56%	34%	9%	0%	0%	32	91%
40-54 ára	59%	38%	3%	0%	0%	61	97%
55 ára og eldri	49%	43%	8%	0%	0%	49	92%
Geiri innan íslensk byggingariðnaðar							
Hönnun	81%	19%	0%	0%	0%	27	100%
Verklegar framkvæmdir	38%	50%	13%	0%	0%	32	88%
Stjórnsýsla ríkis/sv eitarfélags	43%	53%	3%	0%	0%	30	97%
Menntun og rannsóknir	62%	33%	5%	0%	0%	21	95%
Hagsmunasamtök	43%	57%	0%	0%	0%	14	100%
Fasteignafélag/fjármögnun	55%	32%	14%	0%	0%	22	86%

0% 25% 50% 75% 100%

Tafla 62. Hversu miklu eða litlu máli skiptir samstarf í byggingariðnaði þegar kemur að hagsmunagæslu (e. lobbyism)?

	Fjöldi	Hlutfall	Vikmörk +/-
Mjög miklu	33	23%	7,0%
Frekar miklu	51	36%	7,9%
Hvorki miklu né litlu	47	33%	7,8%
Frekar litlu	9	6%	4,0%
Mjög litlu eða engu	1	1%	1,4%
Fjöldi svara	141	100%	
Veit ekki	8		
Vil ekki svara	6		
Alls	155		



Mynd 86. Hversu miklu eða litlu máli skiptir samstarf í byggingariðnaði þegar kemur að hagsmunagæslu (e. lobbyism)?

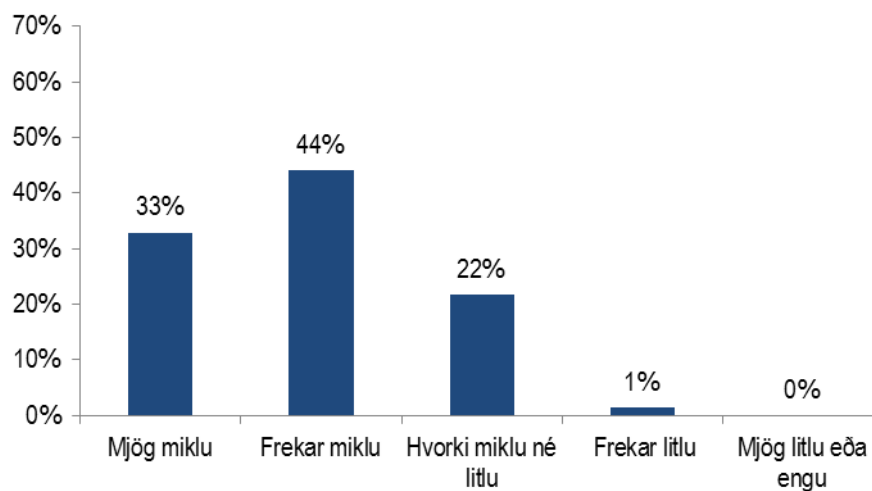
Tafla 62. Bakgrunnsgreining: Hversu miklu eða litlu máli skiptir samstarf í byggingariðnaði þegar kemur að hagsmunagæslu (e. lobbyism)?

	Mjög miklu	Frekar miklu	Hvorki miklu né litlu	Frekar litlu	Mjög litlu eða engu	Fjöldi	Mjög eða frekar miklu
Heild	23%	36%	33%	6%	1%	141	60%
Kyn							
Karl	18%	38%	35%	8%	1%	113	56%
Kona	46%	29%	25%	0%	0%	28	75%
Aldur							
18-39 ára	21%	50%	25%	4%	0%	28	71%
40-54 ára	30%	37%	30%	3%	0%	60	67%
55 ára og eldri	19%	28%	40%	11%	2%	47	47%
Geiri innan íslensk byggingariðnaðar							
Hönnun	31%	46%	19%	4%	0%	26	77%
Verklegar framkvæmdir	17%	40%	43%	0%	0%	30	57%
Stjórnsýsla ríkis/sveitarfélags	20%	33%	33%	13%	0%	30	53%
Menntun og rannsóknir	29%	24%	35%	12%	0%	17	53%
Hagsmunasamtök	29%	29%	21%	14%	7%	14	57%
Fasteignafélag/fjármögnun	18%	41%	41%	0%	0%	22	59%

0% 25% 50% 75% 100%

Tafla 63. Hversu miklu eða litlu máli skiptir samstarf í byggingariðnaði þegar kemur að samstarfi í viðskiptum?

	Fjöldi	Hlutfall	Vikmörk +/-
Mjög miklu	47	33%	7,7%
Frekar miklu	63	44%	8,1%
Hvorki miklu né litlu	31	22%	6,8%
Frekar litlu	2	1%	1,9%
Mjög litlu eða engu	0	0%	0,0%
Fjöldi svara	143	100%	
Veit ekki	5		
Vil ekki svara	7		
Alls	155		



Mynd 87. Hversu miklu eða litlu máli skiptir samstarf í byggingariðnaði þegar kemur að samstarfi í viðskiptum?

Tafla 63. Bakgrunnsgreining: Hversu miklu eða litlu máli skiptir samstarf í byggingariðnaði þegar kemur að samstarfi í viðskiptum?

	Mjög miklu	Frekar miklu	Hvorki miklu né litlu	Frekar litlu	Mjög litlu eða engu	Fjöldi	Mjög eða frekar miklu
Heild	33%	44%	22%	1%	0%	143	77%
Kyn							
Karl	31%	43%	24%	2%	0%	112	74%
Kona	39%	48%	13%	0%	0%	31	87%
Aldur							
18-39 ára	43%	37%	20%	0%	0%	30	80%
40-54 ára	31%	51%	16%	2%	0%	61	82%
55 ára og eldri	30%	41%	26%	2%	0%	46	72%
Geiri innan íslensk byggingariðnaðar							
Hönnun	46%	46%	7%	0%	0%	28	93%
Verklegar framkvæmdir	34%	34%	31%	0%	0%	32	69%
Stjórnsýsla ríkis/sveitarfélags	28%	55%	17%	0%	0%	29	83%
Menntun og rannsóknir	24%	41%	29%	6%	0%	17	65%
Hagsmunasamtök	36%	50%	14%	0%	0%	14	86%
Fasteignafélag/fjármögnun	24%	38%	33%	5%	0%	21	62%

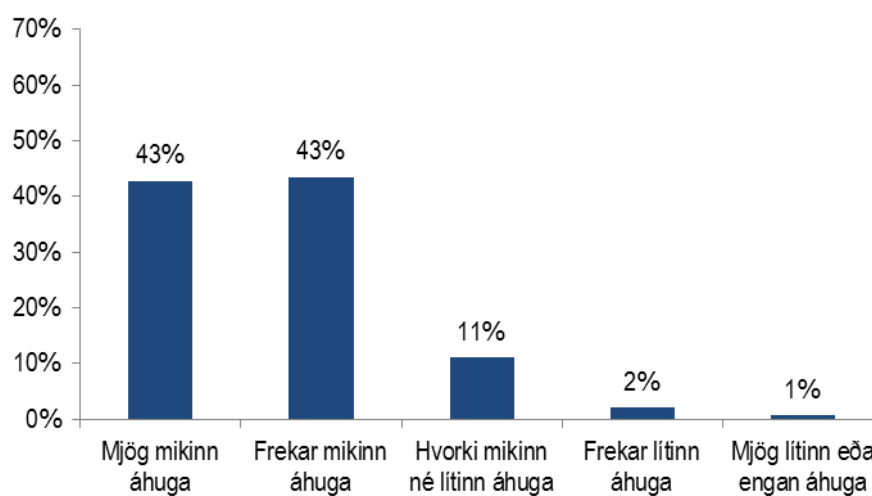
0% 25% 50% 75% 100%

Tafla 64. Svör þeirra sem tilgreindu önnur atriði sem dæmi um samstarf í byggingariðnaði sem skiptir máli

<i>Athugasemd</i>	<i>Fjöldi</i>
Gæðamál.	2
Arkitektar verkfræðingar.	1
Góðri hönnun.	1
Gæðum og eftirfylgni.	1
Miðlun þekkingar.	1
Nýtingu á því sem þegar hefur.	1
Sameiginleg framtíðarsýn.	1
Siðferði.	1
Skapa tengsl.	1
Skilvirkni.	1
Skipulagsmálum.	1
Skipulagsvinnu.	1
Upplýsingagjöf.	1
Þróun á regluverki.	1
Öryggis áherslum í greininni.	1

Tafla 65. *Hversu mikinn eða lítinn áhuga telur þú að fyrirtækið/stofnunin sem þú starfar hjá hefði á að taka þátt í samstarfsverkefnum í byggingariðnaði á eftirfarandi sviðum? Menntun og þjálfun starfsfólks*

	Fjöldi	Hlutfall	Vikmörk +/-
Mjög mikinn áhuga	62	43%	8,1%
Frekar mikinn áhuga	63	43%	8,1%
Hvorki mikinn né lítinn áhuga	16	11%	5,1%
Frekar lítinn áhuga	3	2%	2,3%
Mjög lítinn eða engan áhuga	1	1%	1,3%
Fjöldi svara	145	100%	
Veit ekki	4		
Vil ekki svara	6		
Alls	155		



Mynd 88. *Hversu mikinn eða lítinn áhuga telur þú að fyrirtækið/stofnunin sem þú starfar hjá hefði á að taka þátt í samstarfsverkefnum í byggingariðnaði á eftirfarandi sviðum? Menntun og þjálfun starfsfólks*

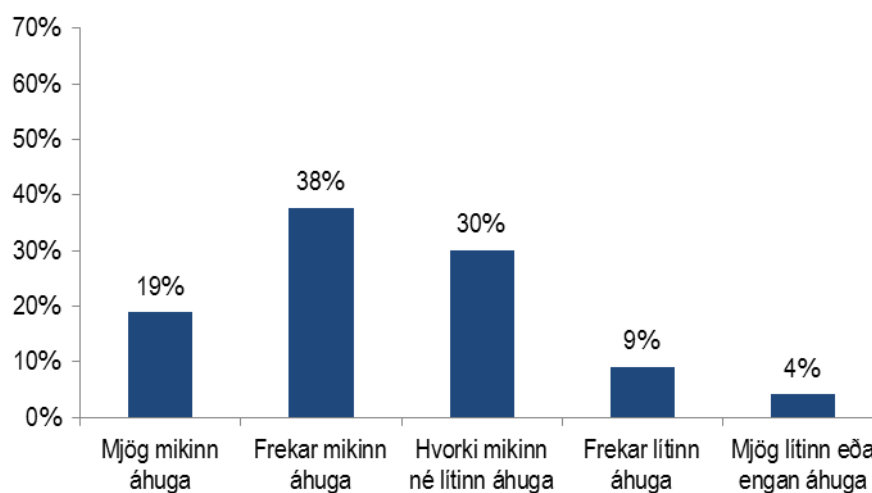
Tafla 65. Bakgrunnsgreining: Hversu mikinn eða lítinn áhuga telur þú að fyrirtækið/stofnunin sem þú starfar hjá hefði á að taka þátt í samstarfsverkefnum í byggingariðnaði á eftirfarandi sviðum? Menntun og þjálfun starfsfólks?

	Mjög mikinn áhuga	Frekar mikinn áhuga	Hvorki mikinn né lítinn áhuga	Frekar lítinn áhuga	Mjög lítinn eða engan áhuga	Fjöldi	Mjög eða frekar mikinn áhuga
Heild	43%	43%	11%	2%	1%	145	86%
Kyn							
Karl	37%	48%	11%	3%	1%	116	85%
Kona	66%	24%	10%	0%	0%	29	90%
Aldur							
18-39 ára	45%	41%	14%	0%	0%	29	86%
40-54 ára	42%	37%	15%	5%	2%	62	79%
55 ára og eldri	46%	48%	6%	0%	0%	48	94%
Geiri innan íslensk byggingariðnaðar							
Hönnun	37%	37%	22%	0%	4%	27	74%
Verklegar framkvæmdir	24%	67%	6%	3%	0%	33	91%
Stjórnsýsla ríkis/sv eitarfélags	43%	47%	7%	3%	0%	30	90%
Menntun og rannsóknir	84%	11%	0%	5%	0%	19	95%
Hagsmunasamtök	79%	21%	0%	0%	0%	14	100%
Fasteignafélag/fjármögnun	19%	52%	29%	0%	0%	21	71%

0% 25% 50% 75% 100%

Tafla 66. *Hversu mikinn eða lítinn áhuga telur þú að fyrirtækið/stofnunin sem þú starfar hjá hefði á að taka þátt í samstarfsverkefnum í byggingariðnaði á eftirfarandi sviðum? Markaðssetningu og almannatengslum*

	Fjöldi	Hlutfall	Vikmörk +/-
Mjög mikinn áhuga	27	19%	6,4%
Frekar mikinn áhuga	54	38%	7,9%
Hvorki mikinn né lítinn áhuga	43	30%	7,5%
Frekar lítinn áhuga	13	9%	4,7%
Mjög lítinn eða engan áhuga	6	4%	3,3%
Fjöldi svara	143	100%	
Veit ekki	4		
Vil ekki svara	8		
Alls	155		



Mynd 89. *Hversu mikinn eða lítinn áhuga telur þú að fyrirtækið/stofnunin sem þú starfar hjá hefði á að taka þátt í samstarfsverkefnum í byggingariðnaði á eftirfarandi sviðum? Markaðssetningu og almannatengslum*

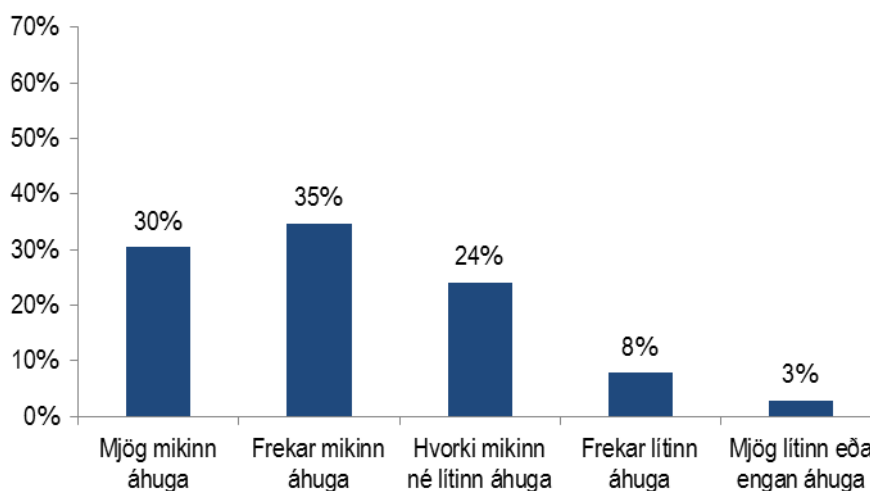
Tafla 66. Bakgrunnsgreining: Hversu mikinn eða lítinn áhuga telur þú að fyrirtækið/stofnunin sem þú starfar hjá hefði á að taka þátt í samstarfsverkefnum í byggingariðnaði á eftirfarandi sviðum? Markaðssetningu og almannatengslum

	Mjög mikinn áhuga	Frekar mikinn áhuga	Hvorki mikinn né lítinn áhuga	Frekar lítinn áhuga	Mjög lítinn eða engan áhuga	Fjöldi	Mjög eða frekar mikinn áhuga
Heild	19%	38%	30%	9%	4%	143	57%
Kyn							
Karl	18%	35%	35%	9%	4%	113	52%
Kona	23%	50%	10%	10%	7%	30	73%
Aldur							
18-39 ára	28%	24%	31%	10%	7%	29	52%
40-54 ára	20%	43%	23%	10%	5%	61	62%
55 ára og eldri	15%	38%	42%	4%	2%	48	52%
Geiri innan íslensk byggingariðnaðar							
Hönnun	22%	48%	19%	0%	11%	27	70%
Verklegar framkvæmdir	12%	42%	39%	6%	0%	33	55%
Stjórnsýsla ríkis/sv eitarfélags	11%	39%	14%	32%	4%	28	50%
Menntun og rannsóknir	44%	22%	28%	6%	0%	18	67%
Hagsmunasamtök	21%	36%	36%	0%	7%	14	57%
Fasteignafélag/fjármögnun	14%	32%	50%	0%	5%	22	45%

0% 25% 50% 75% 100%

Tafla 67. Hversu mikinn eða lítinn áhuga telur þú að fyrirtækið/stofnunin sem þú starfar hjá hefði á að taka þátt í samstarfsverkefnum í byggingariðnaði á eftirfarandi sviðum? Alþjóðlegu samstarfi

	Fjöldi	Hlutfall	Vikmörk +/-
Mjög mikinn áhuga	43	30%	7,6%
Frekar mikinn áhuga	49	35%	7,9%
Hvorki mikinn né lítinn áhuga	34	24%	7,1%
Frekar lítinn áhuga	11	8%	4,4%
Mjög lítinn eða engan áhuga	4	3%	2,7%
Fjöldi svara	141	100%	
Veit ekki	5		
Vil ekki svara	9		
Alls	155		



Mynd 90. Hversu mikinn eða lítinn áhuga telur þú að fyrirtækið/stofnunin sem þú starfar hjá hefði á að taka þátt í samstarfsverkefnum í byggingariðnaði á eftirfarandi sviðum? Alþjóðlegu samstarfi

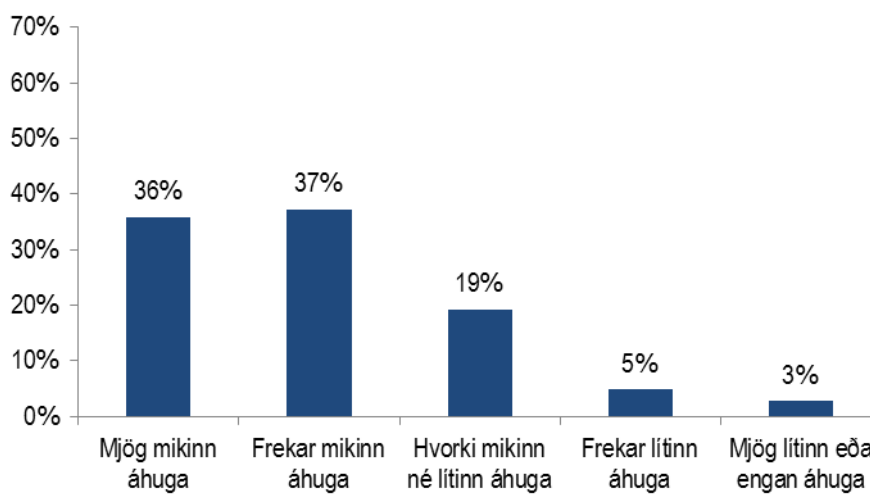
Tafla 67. Bakgrunnsgreining: Hversu mikinn eða lítinn áhuga telur þú að fyrirtækið/stofnunin sem þú starfar hjá hefði á að taka þátt í samstarfsverkefnum í byggingariðnaði á eftirfarandi sviðum? Alþjóðlegu samstarfi

	Mjög mikinn áhuga	Frekar mikinn áhuga	Hvorki mikinn né lítinn áhuga	Frekar lítinn áhuga	Mjög lítinn eða engan áhuga	Fjöldi	Mjög eða frekar mikinn áhuga
Heild	30%	35%	24%	8%	3%	141	65%
Kyn							
Karl	23%	37%	28%	8%	4%	111	60%
Kona	57%	27%	10%	7%	0%	30	83%
Aldur							
18-39 ára	38%	24%	24%	10%	3%	29	62%
40-54 ára	28%	31%	30%	10%	2%	61	59%
55 ára og eldri	27%	49%	18%	2%	4%	45	76%
Geiri innan íslensku byggingariðnaðar							
Hönnun	56%	30%	7%	4%	4%	27	85%
Verklegar framkvæmdir	6%	31%	44%	13%	6%	32	38%
Stjórnsýsla ríkis/sv eitarfélags	31%	38%	21%	10%	0%	29	69%
Menntun og rannsóknir	42%	32%	21%	5%	0%	19	74%
Hagsmunasamtök	42%	33%	17%	0%	8%	12	75%
Fasteignafélag/fjármögnun	19%	48%	29%	5%	0%	21	67%

0% 25% 50% 75% 100%

Tafla 68. Hversu mikinn eða lítinn áhuga telur þú að fyrirtækið/stofnunin sem þú starfar hjá hefði á að taka þátt í samstarfsverkefnum í byggingariðnaði á eftirfarandi sviðum? Þróun og rannsóknum

	Fjöldi	Hlutfall	Vikmörk +/-
Mjög mikinn áhuga	52	36%	7,8%
Frekar mikinn áhuga	54	37%	7,9%
Hvorki mikinn né lítinn áhuga	28	19%	6,4%
Frekar lítinn áhuga	7	5%	3,5%
Mjög lítinn eða engan áhuga	4	3%	2,7%
Fjöldi svara	145	100%	
Veit ekki	2		
Vil ekki svara	8		
Alls	155		



Mynd 91. Hversu mikinn eða lítinn áhuga telur þú að fyrirtækið/stofnunin sem þú starfar hjá hefði á að taka þátt í samstarfsverkefnum í byggingariðnaði á eftirfarandi sviðum? Þróun og rannsóknum

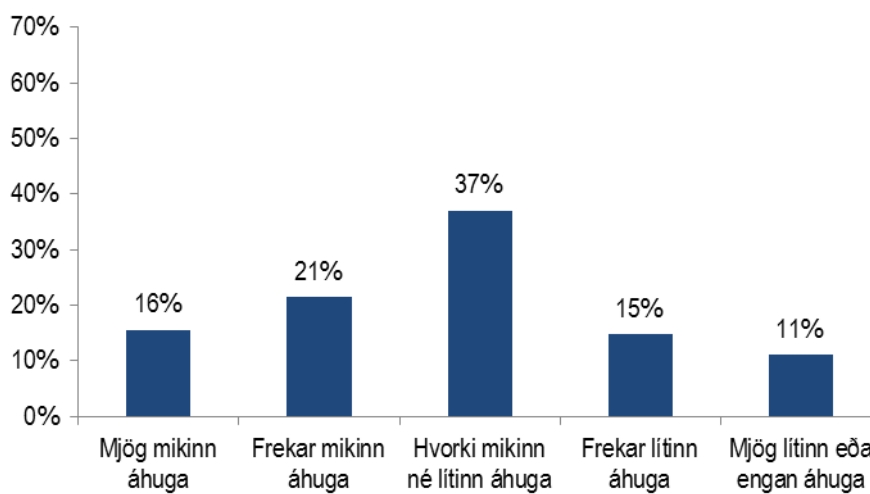
Tafla 68. Bakgrunnsgreining: Hversu mikinn eða lítinn áhuga telur þú að fyrirtækið/stofnunin sem þú starfar hjá hefði á að taka þátt í samstarfsverkefnum í byggingariðnaði á eftirfarandi sviðum? Þróun og rannsóknur

	Mjög mikinn áhuga	Frekar mikinn áhuga	Hvorki mikinn né lítinn áhuga	Frekar lítinn áhuga	Mjög lítinn eða engan áhuga	Fjöldi	Mjög eða frekar mikinn áhuga
Heild	36%	37%	19%	5%	3%	145	73%
Kyn							
Karl	30%	42%	22%	3%	3%	115	71%
Kona	60%	20%	10%	10%	0%	30	80%
Aldur							
18-39 ára	43%	27%	23%	0%	7%	30	70%
40-54 ára	39%	29%	19%	10%	3%	62	68%
55 ára og eldri	28%	53%	17%	2%	0%	47	81%
Geiri innan íslensk byggingariðnaðar							
Hönnun	63%	19%	15%	0%	4%	27	81%
Verklegar framkvæmdir	18%	48%	27%	3%	3%	33	67%
Stjórnsýsla ríkis/sv eitarfélags	27%	53%	3%	17%	0%	30	80%
Menntun og rannsóknir	53%	26%	16%	0%	5%	19	79%
Hagsmunasamtök	46%	31%	15%	0%	8%	13	77%
Fasteignafélag/fjármögnun	23%	32%	41%	5%	0%	22	55%

0% 25% 50% 75% 100%

Tafla 69. *Hversu mikinn eða lítinn áhuga telur þú að fyrirtækið/stofnunin sem þú starfar hjá hefði á að taka þátt í samstarfsverkefnum í byggingariðnaði á eftirfarandi sviðum? Hagsmunagæslu (e. lobbyism)*

	Fjöldi	Hlutfall	Vikmörk +/-
Mjög mikinn áhuga	21	16%	6,1%
Frekar mikinn áhuga	29	21%	6,9%
Hvorki mikinn né lítinn áhuga	50	37%	8,1%
Frekar lítinn áhuga	20	15%	6,0%
Mjög lítinn eða engan áhuga	15	11%	5,3%
Fjöldi svara	135	100%	
Veit ekki	9		
Vil ekki svara	11		
Alls	155		



Mynd 92. *Hversu mikinn eða lítinn áhuga telur þú að fyrirtækið/stofnunin sem þú starfar hjá hefði á að taka þátt í samstarfsverkefnum í byggingariðnaði á eftirfarandi sviðum? Hagsmunagæslu (e. lobbyism)*

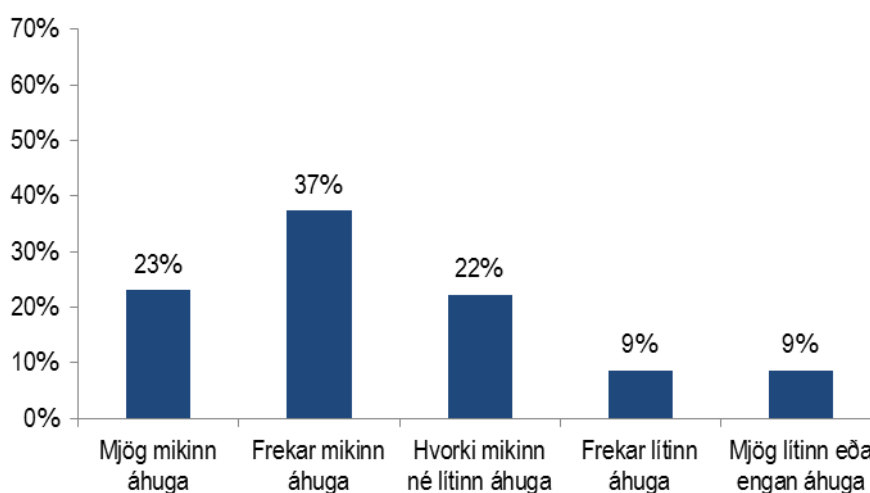
Tafla 69. Bakgrunnsgreining: Hversu mikinn eða lítinn áhuga telur þú að fyrirtækið/stofnunin sem þú starfar hjá hefði á að taka þátt í samstarfsverkefnum í byggingariðnaði á eftirfarandi sviðum? Hagsmunagæslu (e. lobbyism)?

	Mjög mikinn áhuga	Frekar mikinn áhuga	Hvorki mikinn né lítinn áhuga	Frekar lítinn áhuga	Mjög lítinn eða engan áhuga	Fjöldi	Mjög eða frekar mikinn áhuga
Heild	16%	21%	37%	15%	11%	135	37%
Kyn							
Karl	11%	21%	41%	15%	12%	107	32%
Kona	32%	25%	21%	14%	7%	28	57%
Aldur							
18-39 ára	17%	24%	38%	17%	3%	29	41%
40-54 ára	17%	22%	33%	12%	16%	58	40%
55 ára og eldri	14%	16%	44%	16%	9%	43	30%
Geiri innan íslensk byggingariðnaðar							
Hönnun	24%	32%	36%	0%	8%	25	56%
Verklegar framkvæmdir	10%	24%	45%	17%	3%	29	34%
Stjórnsýsla ríkis/sv eitarfélags	7%	18%	29%	29%	18%	28	25%
Menntun og rannsóknir	16%	11%	37%	16%	21%	19	26%
Hagsmunasamtök	36%	9%	36%	9%	9%	11	45%
Fasteignafélag/fjármögnun	14%	27%	41%	9%	9%	22	41%

0% 25% 50% 75% 100%

Tafla 70. *Hversu mikinn eða lítinn áhuga telur þú að fyrirtækið/stofnunin sem þú starfar hjá hefði á að taka þátt í samstarfsverkefnum í byggingariðnaði á eftirfarandi sviðum? Samstarf í viðskiptum*

	Fjöldi	Hlutfall	Vikmörk +/-
Mjög mikinn áhuga	32	23%	7,0%
Frekar mikinn áhuga	52	37%	8,0%
Hvorki mikinn né lítinn áhuga	31	22%	6,9%
Frekar lítinn áhuga	12	9%	4,7%
Mjög lítinn eða engan áhuga	12	9%	4,7%
Fjöldi svara	139	100%	
Veit ekki	5		
Vil ekki svara	11		
Alls	155		



Mynd 93. *Hversu mikinn eða lítinn áhuga telur þú að fyrirtækið/stofnunin sem þú starfar hjá hefði á að taka þátt í samstarfsverkefnum í byggingariðnaði á eftirfarandi sviðum? Samstarf í viðskiptum*

Tafla 70. Bakgrunnsgreining: Hversu mikinn eða lítinn áhuga telur þú að fyrirtækið/stofnunin sem þú starfar hjá hefði á að taka þátt í samstarfsverkefnum í byggingariðnaði á eftirfarandi sviðum? Samstarf í viðskiptum

	Mjög mikinn áhuga	Frekar mikinn áhuga	Hvorki mikinn né lítinn áhuga	Frekar lítinn áhuga	Mjög lítinn eða engan áhuga	Fjöldi	Mjög eða frekar mikinn áhuga
Heild	23%	37%	22%	9%	9%	139	60%
Kyn							
Karl	20%	40%	21%	9%	9%	109	61%
Kona	33%	27%	27%	7%	7%	30	60%
Aldur							
18-39 ára	31%	34%	14%	7%	14%	29	66%
40-54 ára	28%	38%	18%	8%	8%	61	66%
55 ára og eldri	11%	36%	36%	9%	7%	44	48%
Geiri innan íslensks byggingariðnaðar							
Hönnun	41%	44%	7%	0%	7%	27	85%
Verklegar framkvæmdir	22%	47%	25%	3%	3%	32	69%
Stjórnsýsla ríkis/sv eitarfélags	11%	29%	25%	21%	14%	28	39%
Menntun og rannsóknir	11%	26%	26%	16%	21%	19	37%
Hagsmunasamtök	36%	27%	27%	9%	0%	11	64%
Fasteignafélag/fjármögnun	24%	43%	29%	0%	5%	21	67%

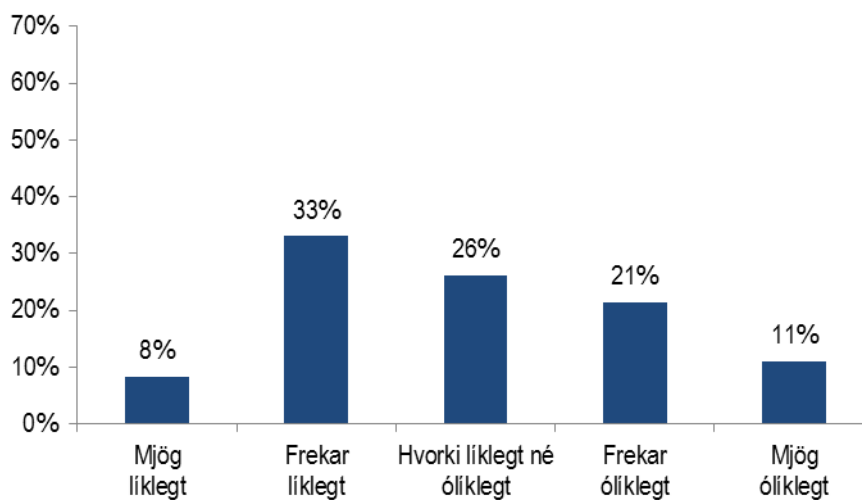
0% 25% 50% 75% 100%

Tafla 71. Telur þú að fyrirtækið/stofnunin sem þú starfar hjá hefði áhuga á að taka þátt í samstarfsverkefnum í byggingariðnaði í öðrum málaflokkum? Hvaða?

Athugasemd	Fjöldi
Gæðastjórnun.	2
Aðgengismál.	1
Auka vægi góðrar hönnunar, auka vægi vistvæna áhersla og sjálfbærni.	1
Á flestum sviðum.	1
Byggingaþróun, leigubúðir.	1
Eflum umhverfisvitund þar með gæðamál.	1
Endurmenntun.	1
Endunýjun gamalla húsa.	1
Fjármál, reglugerðir.	1
Forvörnum.	1
Gæðastjórnun í verkefnastjórn á umfangsmiklum byggingarframkvæmdum.	1
Gæðamálum, útrás til nágrannalanda.	1
Gæðastjórnun, notkun upplýsingalíkana (BIM, þrívídd) í hönnun og verklegri framkvæmd.	1
Gæðum.	1
Hönnun þeirra og samþekking.	1
Innanlandsflutningum á byggingarefnum.	1
Í að gera opinbera umsýslu, effirlit og samskipti betri. Þ.e. Fyrst og fremst einfaldara og eftir ákvæðnum ferlum þannig að alls staðar sé átt við sama regluverk en ekki mismunandi eftir sveitafélögum eins og hér er.	1
Íslenskum umhverfisvænum lausnum í byggingariðnaði.	1
Efla iðnmenntun og samstarf.	1
Efla þarf samvinnu milli skóla og atvinnu.	1
Fjármál.	1
Skipulagsmótun.	1
Endurskoðun laga og reglugerða um byggingariðnaðinn.	1
Utánumhaldi gagna og upplýsinga.	1
Nýsköpun.	1
Partnering - skilgreint + hugtak í byggingariðnaði erlendi. Ekki klasa heldur parnering.	1
Rannsóknun	1
Rannsónum á framboði búða/v erlunarhúsnæða. Verðleggingar á lóðum.	1
Samræma hönnun og framkvæmd. Of mikill tvíværkaður í gagni. Hönnun bygginga er óklárud þegar framkvæmd byrjar.	1
Skipulagsmál.	1
Stefnumótun. Við að bæta menntun og almennt gæta siðferðis í greininni.	1
Stærri verkefni.	1
Framtíðarsýn eða stefnumótun. Klasa project	1
Umhverfismál, menntamál.	1
Umhverfismálum.	1
Umhverfisvæmd.	1
Við erum sífellt að leyfa að samstarfsaðilum í inleiðingu á nýtti aðferðarfræði BIM eða upplýsingalíkön mannvirkja.	1
Við fagfélög og atvinnugeira.	1
Vinn hjá opinberi stofnun og því í helst áhugi á menntun og upplýsingargjöf.	1
Ýmsum þáttum í samstarfi.	1
Þróun Regluverks.	1
Þróun úttektaráætlun.	1
Öryggismála og forvarnar áhersla. Forvarnarstarfi til að koma í veg fyrir byggingargalla, myglusveppi og vatnstjón.	1
Öryggismálum, neytendavæmd, umhverfismálum og sjálfbærni.	1

Tafla 72. Hversu líklegt eða ólíklegt telur þú að fyrirtækið/stofnunin sem þú starfar hjá sé tilbúið að taka þátt í samstarfsverkefni þar sem leggja þarf til fjármagn?

	Fjöldi	Hlutfall	Vikmörk +/-
Mjög líklegt	12	8%	4,5%
Frekar líklegt	48	33%	7,7%
Hvorki líklegt né ólíklegt	38	26%	7,2%
Frekar ólíklegt	31	21%	6,7%
Mjög ólíklegt	16	11%	5,1%
Fjöldi svara	145	100%	
Veit ekki	3		
Vil ekki svara	7		
Alls	155		



Mynd 94. Hversu líklegt eða ólíklegt telur þú að fyrirtækið/stofnunin sem þú starfar hjá sé tilbúið að taka þátt í samstarfsverkefni þar sem leggja þarf til fjármagn?

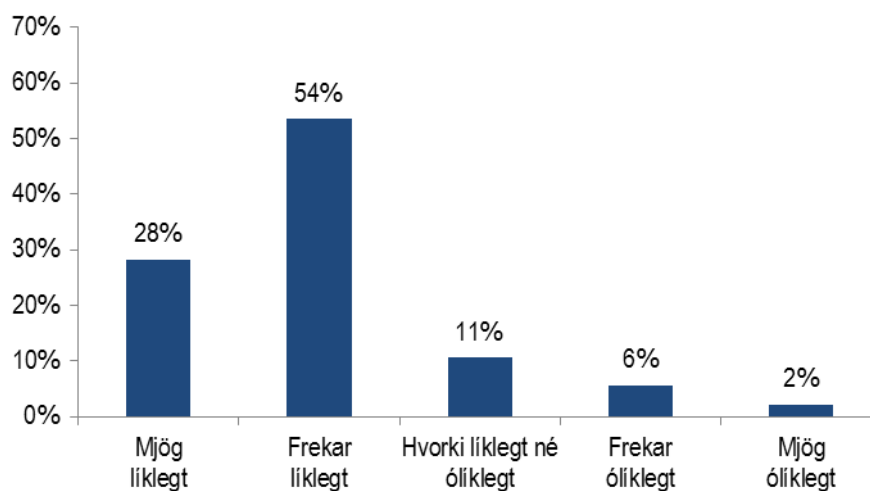
Tafla 72. Bakgrunnsgreining: Hversu líklegt eða ólíklegt telur þú að fyrirtækið/stofnunin sem þú starfar hjá sé tilbúið að taka þátt í samstarfsverkefni þar sem leggja þarf til fjármagn?

	Mjög líklegt	Frekar líklegt	Hv orki líklegt né ólíklegt	Frekar ólíklegt	Mjög ólíklegt	Fjöldi	Mjög eða frekar líklegt
Heild	8%	33%	26%	21%	11%	145	41%
Kyn							
Karl	6%	34%	30%	22%	9%	116	40%
Kona	17%	31%	10%	21%	21%	29	48%
Aldur							
18-39 ára	17%	27%	20%	17%	20%	30	43%
40-54 ára	7%	33%	26%	25%	10%	61	39%
55 ára og eldri	6%	38%	25%	23%	8%	48	44%
Geiri innan íslensk byggingariðnaðar							
Hönnun	4%	35%	12%	31%	19%	26	38%
Verklegar framkvæmdir	3%	36%	39%	18%	3%	33	39%
Stjórnsýsla ríkis/sv eitarfélags	7%	40%	23%	20%	10%	30	47%
Menntun og rannsóknir	0%	21%	32%	26%	21%	19	21%
Hagsmunasamtök	7%	29%	29%	21%	14%	14	36%
Fasteignafélag/fjármögnun	32%	32%	23%	14%	0%	22	64%

0% 25% 50% 75% 100%

Tafla 73. Hversu líklegt eða ólíklegt telur þú að fyrirtækið/stofnunin sem þú starfar hjá sé tilbúið að taka þátt í samstarfsverkefni þar sem leggja þarf til vinnuframlag?

	Fjöldi	Hlutfall	Vikmörk +/-
Mjög líklegt	40	28%	7,4%
Frekar líklegt	76	54%	8,2%
Hvorki líklegt né ólíklegt	15	11%	5,1%
Frekar ólíklegt	8	6%	3,8%
Mjög ólíklegt	3	2%	2,4%
Fjöldi svara	142	100%	
Veit ekki	3		
Vil ekki svara	10		
Alls	155		



Mynd 95. Hversu líklegt eða ólíklegt telur þú að fyrirtækið/stofnunin sem þú starfar hjá sé tilbúið að taka þátt í samstarfsverkefni þar sem leggja þarf til vinnuframlag?

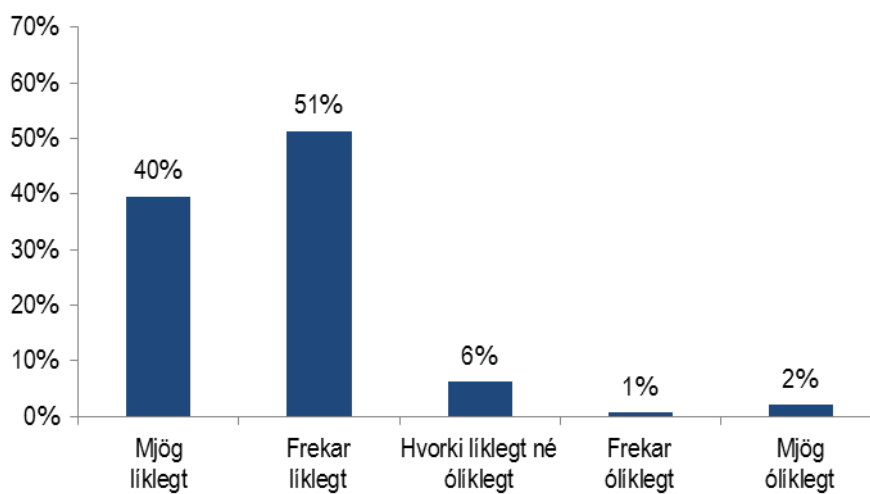
Tafla 73. Bakgrunnsgreining: Hversu líklegt eða ólíklegt telur þú að fyrirtækið/stofnunin sem þú starfar hjá sé tilbúið að taka þátt í samstarfsverkefni þar sem leggja þarf til vinnuframlag?

	Mjög líklegt	Frekar líklegt	Hv orki líklegt né ólíklegt	Frekar ólíklegt	Mjög ólíklegt	Fjöldi	Mjög eða frekar líklegt
Heild	28%	54%	11%	6%	2%	142	82%
Kyn							
Karl	29%	50%	12%	6%	3%	112	79%
Kona	23%	67%	7%	3%	0%	30	90%
Aldur							
18-39 ára	25%	61%	14%	0%	0%	28	86%
40-54 ára	31%	51%	8%	7%	3%	61	82%
55 ára og eldri	28%	49%	13%	9%	2%	47	77%
Geiri innan íslensk byggingariðnaðar							
Hönnun	19%	63%	7%	4%	7%	27	81%
Verklegar framkvæmdir	25%	53%	19%	3%	0%	32	78%
Stjórnsýsla ríkis/sv eitarfélags	34%	48%	10%	7%	0%	29	83%
Menntun og rannsóknir	44%	39%	6%	6%	6%	18	83%
Hagsmunasamtök	21%	64%	7%	7%	0%	14	86%
Fasteignafélag/fjármögnun	29%	52%	10%	10%	0%	21	81%

0% 25% 50% 75% 100%

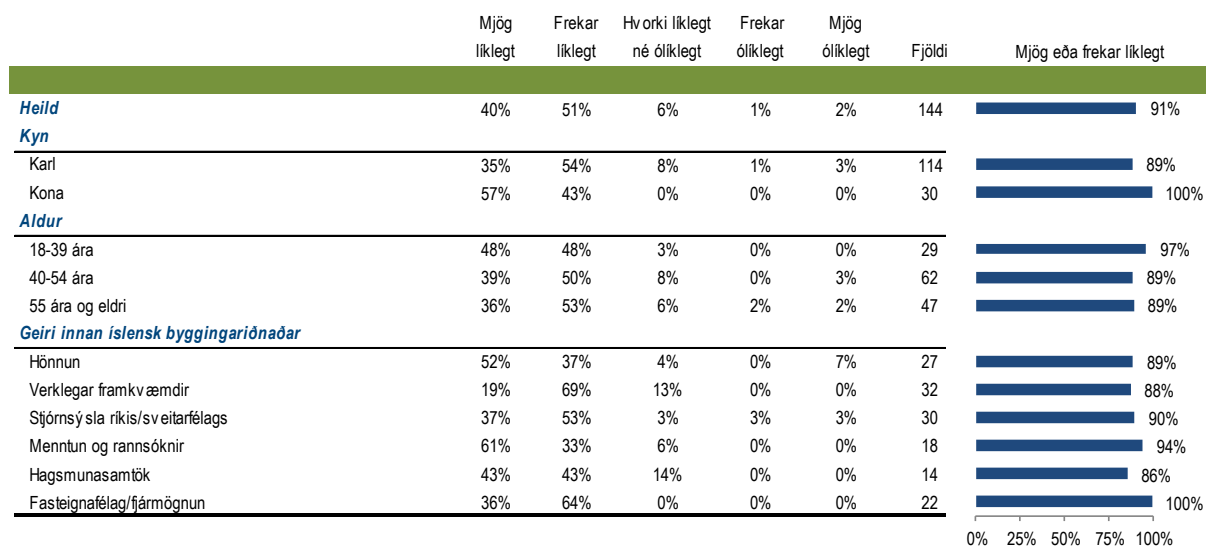
Tafla 74. Hversu líklegt eða ólíklegt telur þú að fyrirtækið/stofnunin sem þú starfar hjá sé tilbúið að taka þátt í samstarfsverkefni þar sem veita þarf aðgengi að sérþekkingu?

	Fjöldi	Hlutfall	Vikmörk +/-
Mjög líklegt	57	40%	8,0%
Frekar líklegt	74	51%	8,2%
Hvorki líklegt né ólíklegt	9	6%	4,0%
Frekar ólíklegt	1	1%	1,4%
Mjög ólíklegt	3	2%	2,3%
Fjöldi svara	144	100%	
Veit ekki	2		
Vil ekki svara	9		
Alls	155		



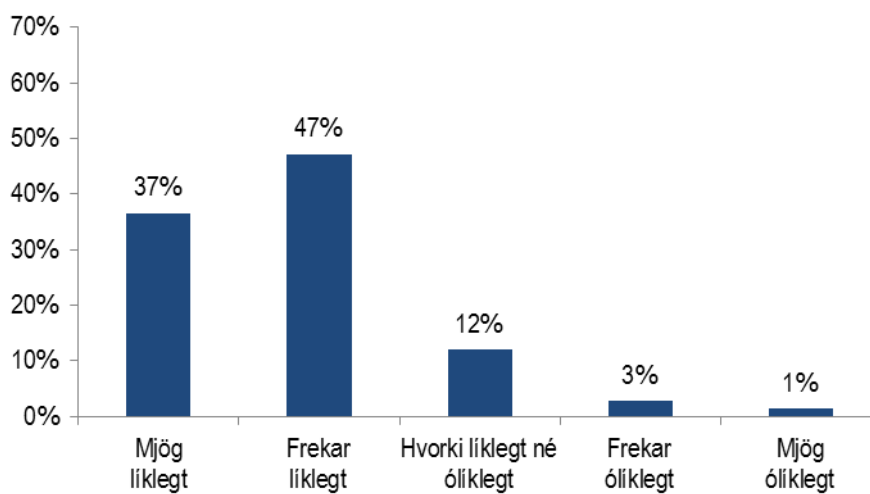
Mynd 96. Hversu líklegt eða ólíklegt telur þú að fyrirtækið/stofnunin sem þú starfar hjá sé tilbúið að taka þátt í samstarfsverkefni þar sem veita þarf aðgengi að sérþekkingu?

Tafla 74. Bakgrunnsgreining: Hversu líklegt eða ólíklegt telur þú að fyrirtækið/stofnunin sem þú starfar hjá sé tilbúið að taka þátt í samstarfsverkefni þar sem veita þarf aðgengi að sérþekkingu?



Tafla 75. *Hversu líklegt eða ólíklegt telur þú að fyrirtækið/stofnunin sem þú starfar hjá sé tilbúið að taka þátt í samstarfsverkefni þar sem veita þarf aðgengi að upplýsingum?*

	Fjöldi	Hlutfall	Vikmörk +/-
Mjög líklegt	52	37%	7,9%
Frekar líklegt	67	47%	8,2%
Hvorki líklegt né ólíklegt	17	12%	5,3%
Frekar ólíklegt	4	3%	2,7%
Mjög ólíklegt	2	1%	1,9%
Fjöldi svara	142	100%	
Veit ekki	5		
Vil ekki svara	8		
Alls	155		



Mynd 97. *Hversu líklegt eða ólíklegt telur þú að fyrirtækið/stofnunin sem þú starfar hjá sé tilbúið að taka þátt í samstarfsverkefni þar sem veita þarf aðgengi að upplýsingum?*

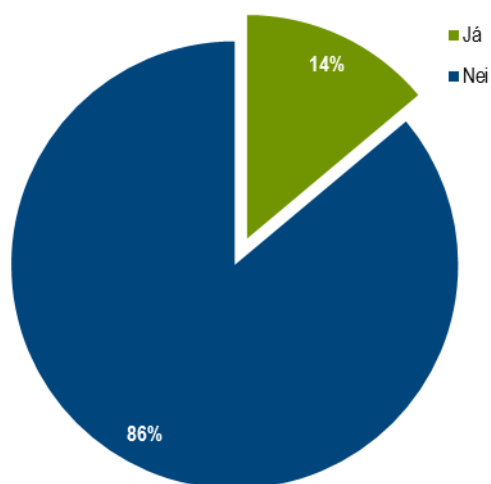
Tafla 75. Bakgrunnsgreining: Hversu líklegt eða ólíklegt telur þú að fyrirtækið/stofnunin sem þú starfar hjá sé tilbúð að taka þátt í samstarfsverkefni þar sem veita þarf aðgengi að upplýsingum?

	Mjög líklegt	Frekar líklegt	Hvorki líklegt né ólíklegt	Frekar ólíklegt	Mjög ólíklegt	Fjöldi	Mjög eða frekar líklegt
Heild	37%	47%	12%	3%	1%	142	84%
Kyn							
Karl	34%	46%	15%	3%	2%	114	81%
Kona	46%	50%	0%	4%	0%	28	96%
Aldur							
18-39 ára	36%	54%	7%	0%	4%	28	89%
40-54 ára	38%	41%	15%	7%	0%	61	79%
55 ára og eldri	40%	45%	13%	0%	2%	47	85%
Geiri innan íslensk byggingariðnaðar							
Hönnun	42%	50%	4%	0%	4%	26	92%
Verklegar framkvæmdir	16%	50%	31%	0%	3%	32	66%
Stjórnsýsla ríkis/sveitarfélags	40%	57%	0%	3%	0%	30	97%
Menntun og rannsóknir	53%	37%	5%	5%	0%	19	89%
Hagsmunasamtök	50%	29%	21%	0%	0%	14	79%
Fasteignafélag/fjármögnun	35%	45%	10%	10%	0%	20	80%

0% 25% 50% 75% 100%

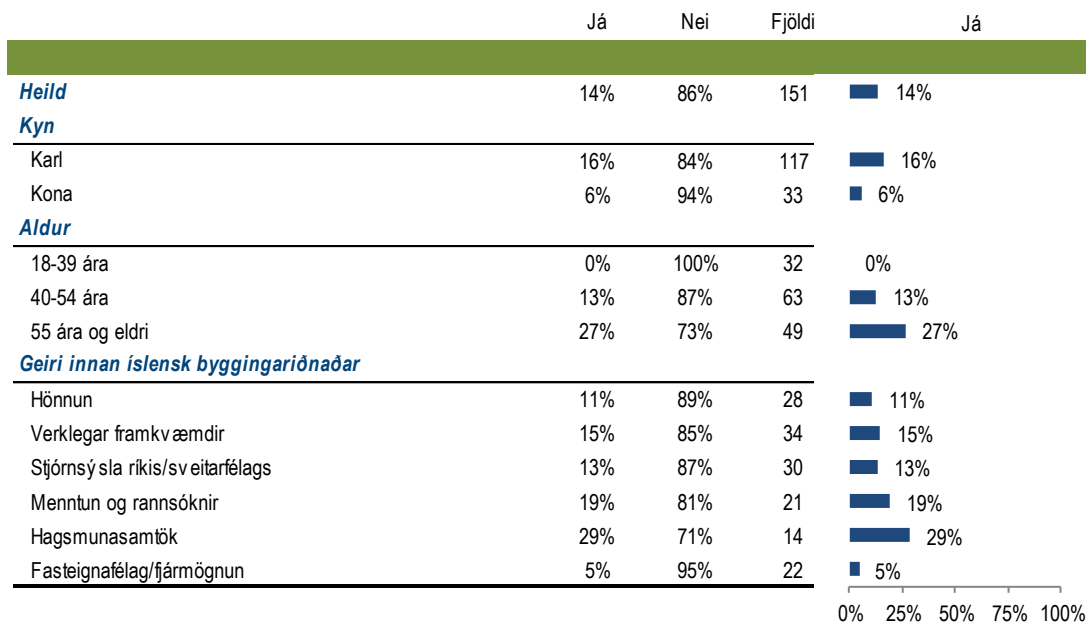
Tafla 76. Hefur þú tekið þátt í viðburðum síðustu missera undir heitinu „Samstarf er lykill að árangri“? Árið 2010 „Lærum af mistökum fyrri tíma og mótum framtíðina“

	Fjöldi	Hlutfall	Vikmörk +/-
Já	21	14%	5,5%
Nei	130	86%	5,5%
Fjöldi svara	151	100%	
Vil ekki svara	4		
Alls	155		



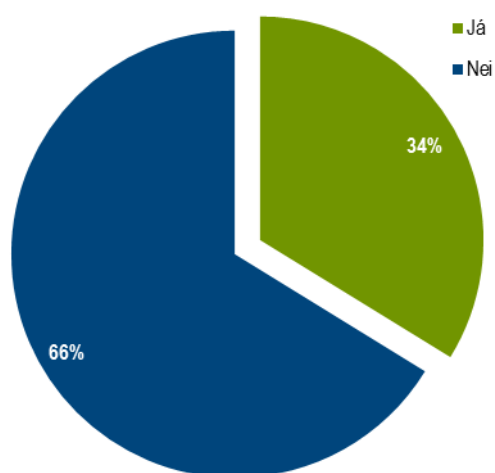
Mynd 98. Hefur þú tekið þátt í viðburðum síðustu missera undir heitinu „Samstarf er lykill að árangri“? Árið 2010 „Lærum af mistökum fyrri tíma og mótum framtíðina“

Tafla 76. Bakgrunnsgreining: Hefur þú tekið þátt í viðburðum síðustu missera undir heitinu „Samstarf er lykill að árangri“? Árið 2010 „Lærum af mistökum fyrri tíma og mótum framtíðina“



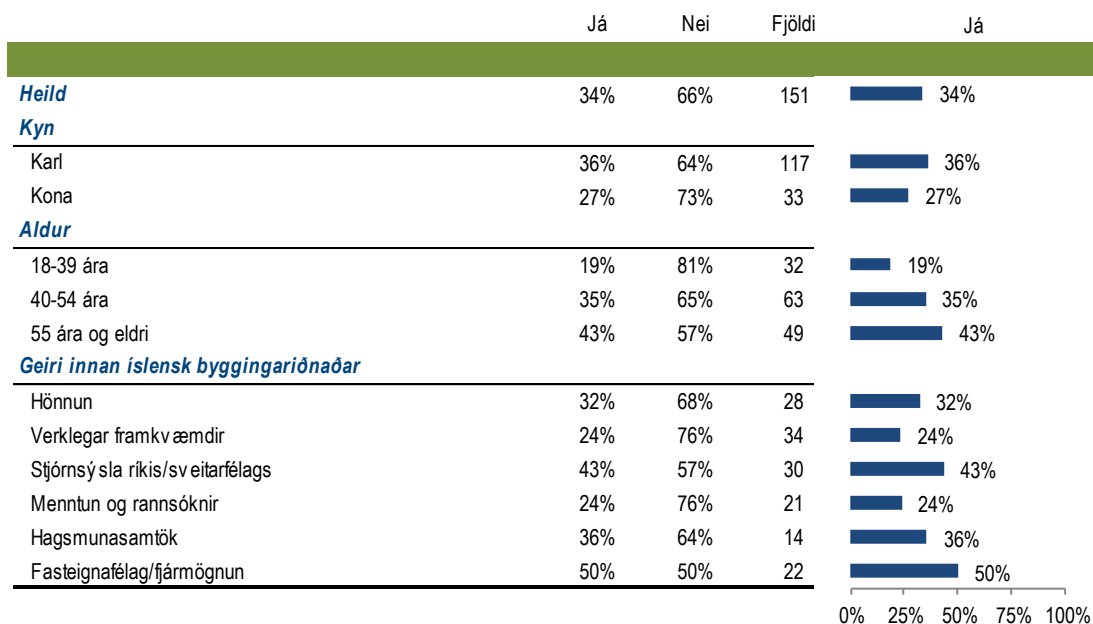
Tafla 77. Hefur þú tekið þátt í viðburðum síðustu missera undir heitinu „Samstarf er lykill að árangri“? Árið 2012 „Ráðstefnu(m) um nýja byggingarreglugerð“

	Fjöldi	Hlutfall	Vikmörk +/-
Já	51	34%	7,5%
Nei	100	66%	7,5%
Fjöldi svara	151	100%	
Vil ekki svara	4		
Alls	155		



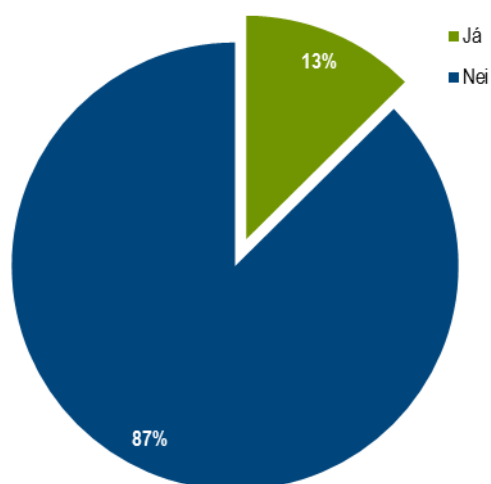
Mynd 99. Hefur þú tekið þátt í viðburðum síðustu missera undir heitinu „Samstarf er lykill að árangri“? Árið 2012 „Ráðstefnu(m) um nýja byggingarreglugerð“

Tafla 77. Bakgrunnsgreining: Hefur þú tekið þátt í viðburðum síðustu missera undir heitinu „Samstarf er lykill að árangri“? Árið 2012 „Ráðstefnu(m) um nýja byggingarreglugerð“



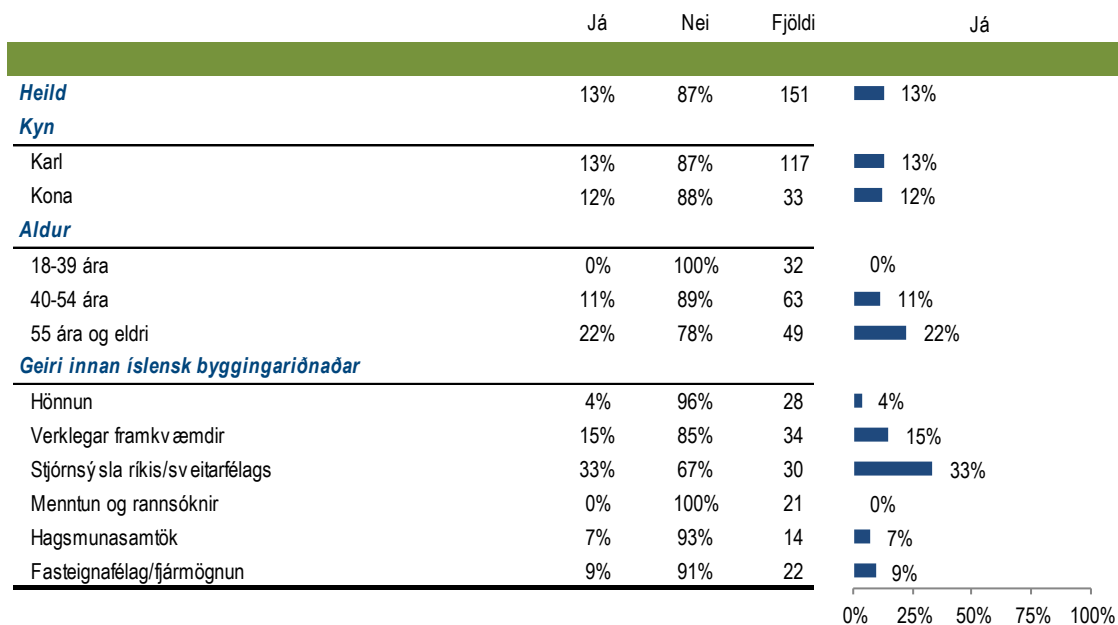
Tafla 78. Hefur þú tekið þátt í viðburðum síðustu missera undir heitinu „Samstarf er lykill að árangri“? Árið 2013 „Hjúpur mannvirkja“

	Fjöldi	Hlutfall	Vikmörk +/-
Já	19	13%	5,3%
Nei	132	87%	5,3%
Fjöldi svara	151	100%	
Vil ekki svara	4		
Alls	155		



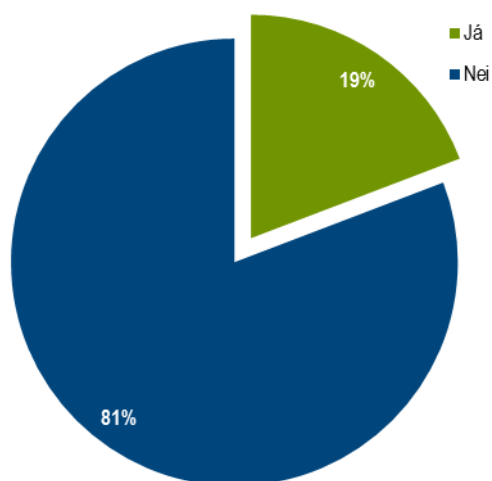
Mynd 100. Hefur þú tekið þátt í viðburðum síðustu missera undir heitinu „Samstarf er lykill að árangri“? Árið 2013 „Hjúpur mannvirkja“

Tafla 78. Bakgrunnsgreining: Hefur þú tekið þátt í viðburðum síðustu missera undir heitinu „Samstarf er lykill að árangri“? Árið 2013 „Hjúpur mannvirkja“



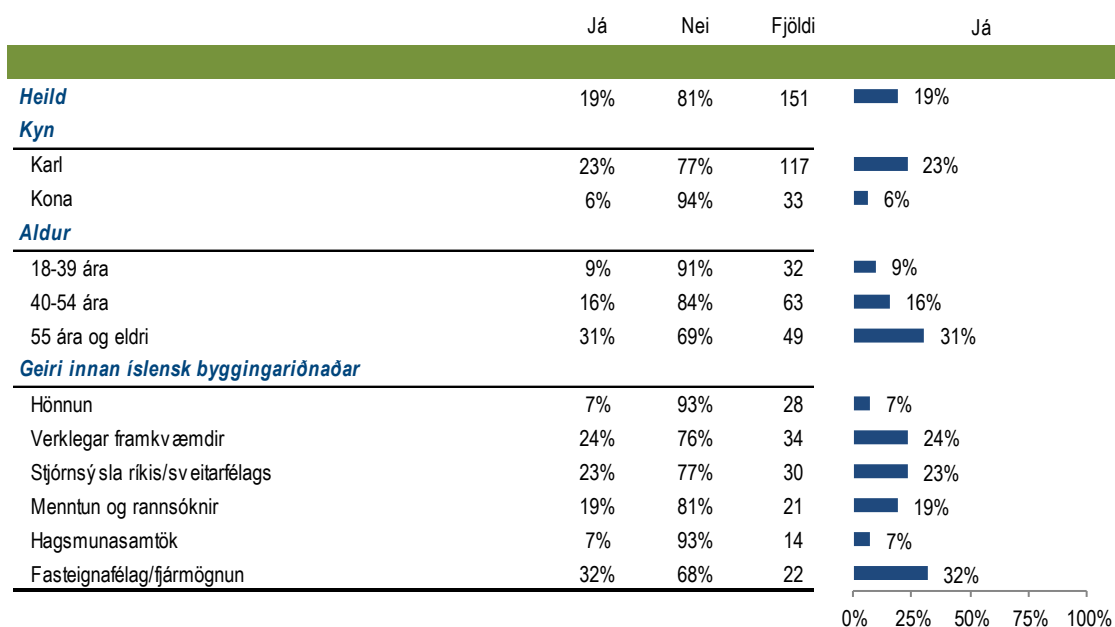
Tafla 79. Hefur þú tekið þátt í viðburðum síðustu missera undir heitinu „Samstarf er lykill að árangri“? Árið 2013 „Mygla í mannvirkjum“

	Fjöldi	Hlutfall	Vikmörk +/-
Já	29	19%	6,3%
Nei	122	81%	6,3%
Fjöldi svara	151	100%	
Vil ekki svara	4		
Alls	155		



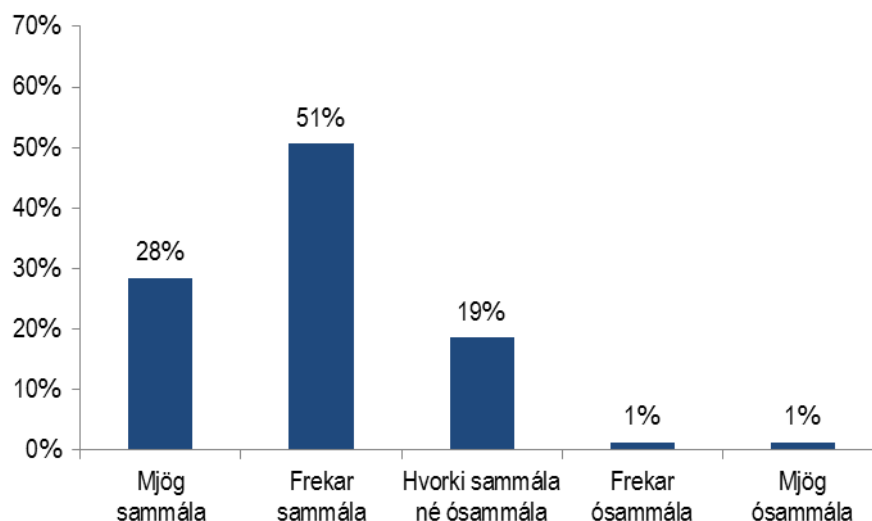
Mynd 101. Hefur þú tekið þátt í viðburðum síðustu missera undir heitinu „Samstarf er lykill að árangri“? Árið 2013 „Mygla í mannvirkjum“

Tafla 79. Hefur þú tekið þátt í viðburðum síðustu missera undir heitinu „Samstarf er lykill að árangri“? Árið 2013 „Mygla í mannvirkjum“ – Bakgrunnsgreining



Tafla 80. Hversu sammála eða ósammála ertu eftirfarandi fullyrðingum um viðburðinn/viðburðina sem þú hefur áður sótt undir heitinu „Samstarf er lykill að árangri“? Viðburðurinn veitti mér aukna þekkingu

	Fjöldi	Hlutfall	Vikmörk +/-
Mjög sammála	23	28%	9,8%
Frekar sammála	41	51%	10,9%
Hvorki sammála né ósammála	15	19%	8,5%
Frekar ósammála	1	1%	2,4%
Mjög ósammála	1	1%	2,4%
Fjöldi svara	81	100%	
Sótti engan af viðburðunum	16		
Veit ekki	12		
Vil ekki svara	46		
Alls	155		



Mynd 102. Hversu sammála eða ósammála ertu eftirfarandi fullyrðingum um viðburðinn/viðburðina sem þú hefur áður sótt undir heitinu „Samstarf er lykill að árangri“? Viðburðurinn veitti mér aukna þekkingu

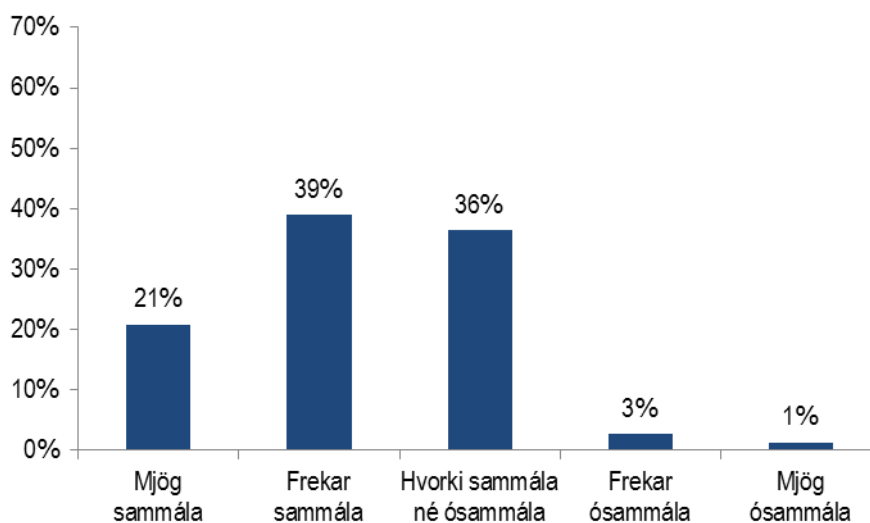
Tafla 80. Bakgrunnsgreining: Hversu sammála eða ósammála ertu eftirfarandi fullyrðingum um viðburðinn/viðburðina sem þú hefur áður sótt undir heitinu „Samstarf er lykill að árangri“? Viðburðurinn veitti mér aukna þekkingu

	Mjög sammála	Frekar sammála	Hvorki sammála né ósammála	Frekar eða mjög ósammála	Fjöldi	Mjög eða frekar sammála
Heild	28%	51%	19%	2%	81	79%
Kyn						
Karl	28%	48%	21%	3%	71	76%
Kona	30%	70%	0%	0%	10	100%
Aldur						
18-39 ára	44%	44%	11%	0%	9	89%
40-54 ára	17%	64%	17%	3%	36	81%
55 ára og eldri	39%	39%	18%	3%	33	79%
Geiri innan íslensk byggingariðnaðar						
Hönnun	29%	57%	7%	7%	14	86%
Verklegar framkvæmdir	13%	63%	25%	0%	16	75%
Stjórnýsla ríkis/sv eitarfélags	30%	45%	25%	0%	20	75%
Menntun og rannsóknir	36%	36%	18%	9%	11	73%
Hagsmunasamtök	50%	38%	13%	0%	8	88%
Fasteignafélag/fjármögnun	25%	58%	17%	0%	12	83%

0% 25% 50% 75% 100%

Tafla 81. Hversu sammála eða ósammála ertu eftirfarandi fullyrðingum um viðburðinn/viðburðina sem þú hefur áður sótt undir heitinu „Samstarf er lykill að árangri“? Viðburðurinn efldi tengslanet mitt

	Fjöldi	Hlutfall	Vikmörk +/-
Mjög sammála	16	21%	9,1%
Frekar sammála	30	39%	10,9%
Hvorki sammála né ósammála	28	36%	10,7%
Frekar ósammála	2	3%	3,6%
Mjög ósammála	1	1%	2,5%
Fjöldi svara	77	100%	
Sótti engan af viðburðunum	17		
Veit ekki	13		
Vil ekki svara	48		
Alls	155		



Mynd 103. Hversu sammála eða ósammála ertu eftirfarandi fullyrðingum um viðburðinn/viðburðina sem þú hefur áður sótt undir heitinu „Samstarf er lykill að árangri“? Viðburðurinn efldi tengslanet mitt

Tafla 81. Bakgrunnsgreining: Hversu sammála eða ósammála ertu eftirfarandi fullyrðingum um viðburðinn/viðburðina sem þú hefur áður sótt undir heitinu „Samstarf er lykill að árangri“? Viðburðurinn efldi tengslanet mitt

	Mjög sammála	Frekar sammála	Hvorki sammála né ósammála	Frekar eða mjög ósammála	Fjöldi	Mjög eða frekar sammála
Heild	21%	39%	36%	4%	77	60%
Kyn						
Karl	23%	36%	36%	5%	66	59%
Kona	9%	55%	36%	0%	11	64%
Aldur						
18-39 ára	11%	33%	56%	0%	9	44%
40-54 ára	15%	39%	42%	3%	33	55%
55 ára og eldri	32%	39%	26%	3%	31	71%
Geiri innan íslensk byggingariðnaðar						
Hönnun	7%	36%	50%	7%	14	43%
Verklegar framkvæmdir	13%	47%	33%	7%	15	60%
Stjórnsýsla ríkis/sv eitarfélags	29%	47%	24%	0%	17	76%
Menntun og rannsóknir	27%	36%	27%	9%	11	64%
Hagsmunasamtök	33%	33%	33%	0%	9	67%
Fasteignafélag/fjármögnun	18%	27%	55%	0%	11	45%

0% 25% 50% 75% 100%



Tafla 82. Nýttis viðburðurinn sem þú sóttir undir heitinu „Samstarf er lykill að árangri“ þér með einhverjum öðrum hætti? Með hvaða hætti?

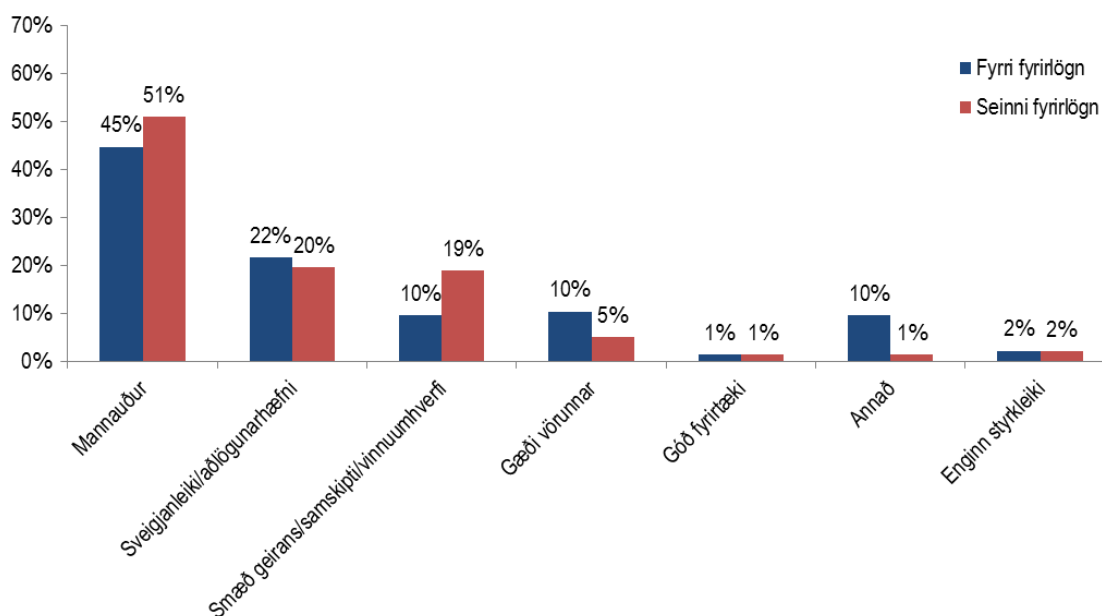
<i>Athugasemd</i>	<i>Fjöldi</i>
Aukið samstarf.	1
Deila vandamálum.	1
Fékk mig til að hugsa meira um málið.	1
Hvatti mig til þess að kynna mér efnið betur.	1
Í kennslu.	1
Styrkir mig í mínu daglega starfi.	1
Verður til fræðsluátaks.	1

Viðhorf til samstarfs í byggingariðnaði – Seinni fyrirlögn

Tafla 83. Hverjir telur þú að séu helstu styrkleikar íslensks byggingariðnaðar?

	Fjöldi	Hlutfall	Vikmörk +/-
Mannauður	70	51%	8,4%
Sveigjanleiki/aðlögunarhæfni	27	20%	6,7%
Smæð geirans/samskipti/samv inna/v innumhverfi	26	19%	6,6%
Gæði v örunnar	7	5%	3,7%
Góð fyrirtæki	2	1%	2,0%
Annað	2	1%	2,0%
Enginn styrkleiki	3	2%	2,5%
Fjöldi svara	137	100%	
Vil ekki svara	46		
Alls	183		

Svarendur merktu við allt sem við átti



Mynd 104. Hverjir telur þú að séu helstu styrkleikar íslensks byggingariðnaðar?

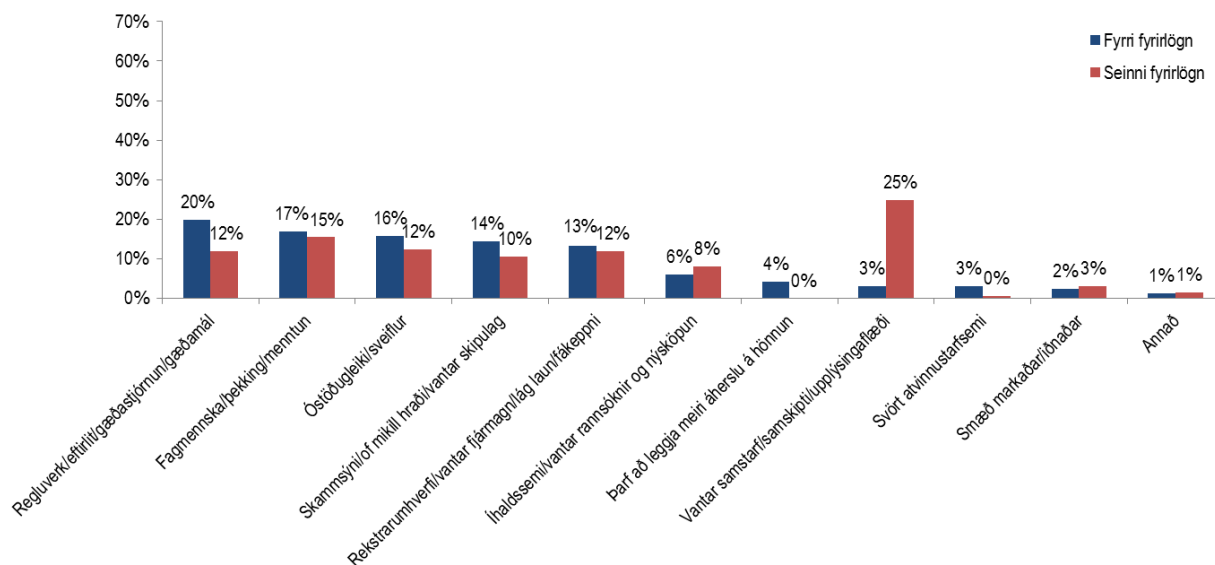
Tafla 83. Hverjir telur þú að séu helstu styrkleikar íslensks byggingariðnaðar? – Dæmi um athugasemdir

Flokkur	Fjöldi	Dæmi um athugasemdir
Mannauður	70	„Mannauður og þekking á öllum stigum... byggingariðnaðar.“ „Góð fagþekking, vinnuvilji, reynsla.“ „Mannauður, góðir hönnuðir, góðir iðnmeistarar, mikil menntun og reynsla.“
Sveigjanleiki/aðlögunarhæfni	27	„Aðlögunarhæfni við erfiðar sveiflukenndar aðstæður.“ „Aðlögunarhæfni og þolinmæði vegna sveiflna [á] markaðnum.“ „Sveigjanleiki og aðlögunarhæfni.“
Smæð geirans/samskipti/samvinna/vinnuumhverfi	26	„Líill geiri sem ætí að geta [innleit] breytingar fljótt.“ „Samstarf... skiptir miklu máli í byggingariðnaði.“ „Smæðin í iðnaðinum, getum sérhæft okkur í okkar styrkleikum.“
Gæði vörunnar	7	„Góðar byggingar.“ „Byggir á [reyndum] byggingaraðferðum, vandaðar.“
Enginn styrkleiki	3	„Ekki margir.“ „Veit ekki um neina.“
Góð fyrirtæki	2	„Að til eru... stór og sterk fyrirtæki innan byggingariðnaðarins sem halda í hefð um gott handverk og vönduð vinnubrögð.“ „Öflug smáfyrirtæki.“
Annað	2	„Geri ráð fyrir meiri samvinnu.“ „Samræðan hér í dag[.] Einfaldlega halda framhaldsfund þar sem ákveðin þáttur er tækin fyrir og tillögur lagðar fram.“

Tafla 84. Hverjir telur þú að séu helstu veikleikar íslensks byggingariðnaðar?

	Fjöldi	Hlutfall	Vikmörk +/-
Vantar samstarf/samskipti/upplýsingaflæði	50	25%	6,0%
Fagmennska/þekking/menntun/nýliðun	31	15%	5,0%
Óstöðugleiki/sv eiflur	25	12%	4,6%
Reglur erk/efirlit/gæðastjórnun/gæðamál	24	12%	4,5%
Rekstrarumhverfi/vantar fjármagn/lág laun/fákeppni	24	12%	4,5%
Skammsýni/af mikill hraði/vantar skipulag	21	10%	4,2%
Íhaldssemi/vantar rannsóknir og nýsköpun	16	8%	3,7%
Smæð markaðar/iðnaðar	6	3%	2,4%
Svört atvinnustarfsemi	1	0%	1,0%
Annað	3	1%	1,7%
Fjöldi svara	201	100%	
Vil ekki svara	39		
Alls	240		

Svarendur merktu við allt sem við átti



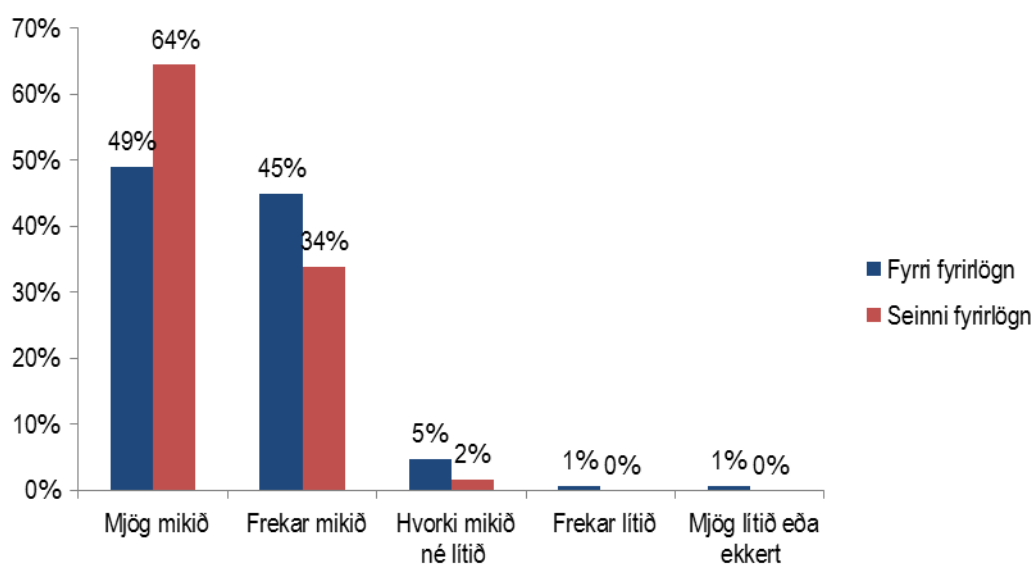
Mynd 105. Hverjir telur þú að séu helstu veikleikar íslensks byggingariðnaðar?

Tafla 84. Hverjir telur þú að séu helstu veikleikar íslensk byggingariðnaðar? – Dæmi um athugasemdir

Flokkur	Fjöldi Dæmi um athugasemdir	
Vantar samstarf/samskipti/upplýsingafæði	50	„Of lítið samtal og samvinna. Þekking og reynsla lokuð inn í fyrirtækjum og stofnunum.“ „Ekkert samstarf, þverfaglegt á [milli] aðila innan byggingariðnaðarins. Upplýsingar um góðar lausnir vantar.“ „Veikleikar eru skortur á samstarf og upplýsingafæði.“ „Vöntun á samtali og samráði innan geirans. Það vantar platform eða form og leiðir til samtals.“
Fagmennska/þekking/menntun/nýliðun	31	„Það vantar sárlega nýliðun í greinina. Þetta er óþarflega mikið átak.“ „Vantar menntun, vantar þekkingu á faggerðum... fúsk.“ „Fúsk.“
Óstöðugleiki/sveiflur	25	„Erfileikar í áætlunargerð við sveiflukennt umhverfi.“ „Lítið jafnvægi. Annað hvort allt í botni eða ekkert að gera.“ „Of miklar sveiflur, vantar stöðugleika“
Regluverk/eftirlit/gæðastjórnun/gæðamál	24	„Of mikið regluveldi og eftirlit“ „Flókið regluverk, óskýrt regluverk.“ „Vöntun á eftirliti.“
Rekstrarumhverfi/vantar fjármagn/lág laun/fákef	24	„Dýrt fjármagn, skortur á leiðbeiningum.“ „Kostnaðarhömlur.“ „Áætlunargerð ekki nógu góð. Stenst aldrei vanda betur. Hafa gerð raunsæja en ekki byggða á væntingum.“
Skammsýni/of mikill hraði/vantar skipulag	21	„Hraði og gæði fara ekki saman. Mikill hraði þá minnkar grunnvinnan og gæði á hönnun sem kemur [niður á] útliti og notagildi.“ „Léleg stjórnun... byggt of hratt.“ „Skortur á langtímahugsun.“
Íhaldssemi/vantar rannsóknir og nýsköpun	16	„Lítið framþróun og nýsköpun.“ „Íhaldssemi, sterkar raddir sem vilja ekki breytingar og framfarir.“ „Skortur á rannsóknum og miðlun niðurslæða.“
Smæð markaðariðnaðar	6	„Smæð.“ „Lítið markaður.“
Svört atvinnustarfsemi	1	„Svört vinna.“
Annað	3	„Hafa meira samband milli umhverfis og byggingariðnaðar.“ „EKKI nógu góð ímynd.“

Tafla 85. Telur þú að byggingariðnaðurinn í heild myndi hagnast mikið, lítið eða ekkert af auknu samstarfi milli stofnana hins opinbera og fyrirtækja sem starfa í byggingariðnaði?

	Fjöldi	Hlutfall	Vikmörk +/-
Mjög mikið	78	64%	8,5%
Frekar mikið	41	34%	8,4%
Hvorki mikið né lítið	2	2%	2,3%
Frekar lítið	0	0%	0,0%
Mjög lítið eða ekkert	0	0%	0,0%
Fjöldi svara	121	100%	
Vil ekki svara	34		
Alls	155		



Mynd 106. Telur þú að byggingariðnaðurinn í heild myndi hagnast mikið, lítið eða ekkert af auknu samstarfi milli stofnana hins opinbera og fyrirtækja sem starfa í byggingariðnaði?

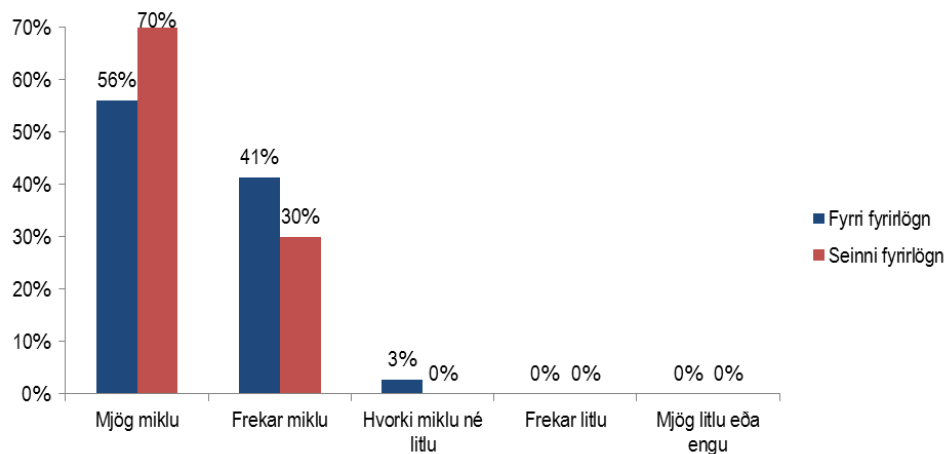
Tafla 85. Bakgrunnsgreining: Telur þú að byggingariðnaðurinn í heild myndi hagnast mikið, lítið eða ekkert af auknu samstarfi milli stofnana hins opinbera og fyrirtækja sem starfa í byggingariðnaði ?

	Mjög mikið	Frekar mikið	Hvorki mikið né lítið	Frekar lítið	Mjög lítið eða ekkert	Fjöldi	Mjög eða frekar mikið
Heild	64%	34%	2%	0%	0%	121	98%
Kyn							
Karl	61%	37%	2%	0%	0%	93	98%
Kona	74%	26%	0%	0%	0%	23	100%
Aldur							
18-39 ára	67%	33%	0%	0%	0%	24	100%
40-54 ára	69%	31%	0%	0%	0%	48	100%
55 ára og eldri	59%	37%	5%	0%	0%	41	95%
Geiri innan íslensk byggingariðnaðar							
Hönnun	70%	30%	0%	0%	0%	20	100%
Verklegar framkvæmdir	47%	50%	3%	0%	0%	32	97%
Stjórnsýsla ríkis/sv eitarfélags	67%	33%	0%	0%	0%	24	100%
Menntun og rannsóknir	87%	13%	0%	0%	0%	15	100%
Hagsmunasamtök	70%	30%	0%	0%	0%	10	100%
Fasteignafélag/fjármögnun	56%	38%	6%	0%	0%	16	94%

0% 25% 50% 75% 100%

Tafla 86. Hversu miklu eða litlu máli skiptir samstarf í byggingariðnaði þegar kemur að menntun og þjálfun starfsfólks?

	Fjöldi	Hlutfall	Vikmörk +/-
Mjög miklu	84	70%	8,2%
Frekar miklu	36	30%	8,2%
Hvorki miklu né litlu	0	0%	0,0%
Frekar litlu	0	0%	0,0%
Mjög litlu eða engu	0	0%	0,0%
Fjöldi svara	120	100%	
Veit ekki	0		
Vil ekki svara	35		
Alls	155		



Mynd 107. Hversu miklu eða litlu máli skiptir samstarf í byggingariðnaði þegar kemur að menntun og þjálfun starfsfólks

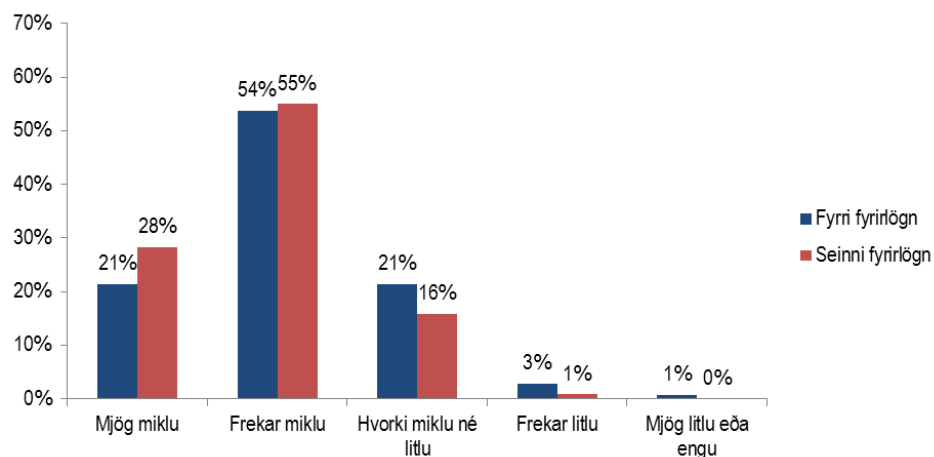
Tafla 86. Bakgrunnsgreining: Hversu miklu eða litlu máli skiptir samstarf í byggingariðnaði þegar kemur að menntun og þjálfun starfsfólks?

	Mjög miklu	Frekar miklu	Hvorki miklu né litlu	Frekar litlu	Mjög litu eða engu	Fjöldi	Mjög eða frekar miklu
Heild	70%	30%	0%	0%	0%	120	100%
Kyn							
Karl	70%	30%	0%	0%	0%	92	100%
Kona	70%	30%	0%	0%	0%	23	100%
Aldur							
18-39 ára	79%	21%	0%	0%	0%	24	100%
40-54 ára	64%	36%	0%	0%	0%	47	100%
55 ára og eldri	73%	27%	0%	0%	0%	41	100%
Geiri innan íslensk byggingariðnaðar							
Hönnun	75%	25%	0%	0%	0%	20	100%
Verklegar framkvæmdir	61%	39%	0%	0%	0%	31	100%
Stjórnsýsla ríkis/sv eitarfélags	58%	42%	0%	0%	0%	24	100%
Menntun og rannsóknir	73%	27%	0%	0%	0%	15	100%
Hagsmunasambök	90%	10%	0%	0%	0%	10	100%
Fasteignafélag/fjármögnun	75%	25%	0%	0%	0%	16	100%

0% 25% 50% 75% 100%

Tafla 87. Hversu miklu eða litlu máli skiptir samstarf í byggingariðnaði þegar kemur að markaðssetningu og almannatengslum?

	Fjöldi	Hlutfall	Vikmörk +/-
Mjög miklu	34	28%	8,1%
Frekar miklu	66	55%	8,9%
Hvorki miklu né litlu	19	16%	6,5%
Frekar litlu	1	1%	1,6%
Mjög litlu eða engu	0	0%	0,0%
Fjöldi svara	120	100%	
Veit ekki	1		
Vil ekki svara	34		
Alls	155		



Mynd 108. Hversu miklu eða litlu máli skiptir samstarf í byggingariðnaði þegar kemur að markaðssetningu og almannatengslum?

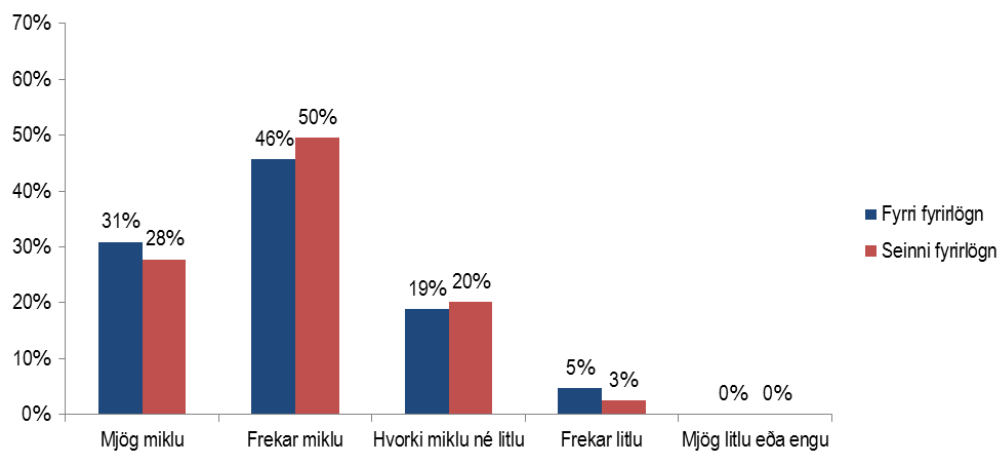
Tafla 87. Bakgrunnsgreining: Hversu miklu eða litlu máli skiptir samstarf í byggingariðnaði þegar kemur að markaðssetningu og almannatengslum?

	Mjög miklu	Frekar miklu	Hvorki miklu né litlu	Frekar litlu	Mjög litu eða engu	Fjöldi	Mjög eða frekar miklu
Heild	28%	55%	16%	1%	0%	120	83%
Kyn							
Karl	28%	55%	16%	1%	0%	93	83%
Kona	27%	59%	14%	0%	0%	22	86%
Aldur							
18-39 ára	43%	43%	13%	0%	0%	23	87%
40-54 ára	21%	63%	15%	2%	0%	48	83%
55 ára og eldri	27%	54%	20%	0%	0%	41	80%
Geiri innan íslensk byggingariðnaðar							
Hönnun	45%	50%	5%	0%	0%	20	95%
Verklegar framkvæmdir	19%	63%	19%	0%	0%	32	81%
Stjórnsýsla ríkis/sv eitarfélags	17%	58%	21%	4%	0%	24	75%
Menntun og rannsóknir	43%	43%	14%	0%	0%	14	86%
Hagsmunasamtök	30%	50%	20%	0%	0%	10	80%
Fasteignafélag/fjármögnun	25%	63%	13%	0%	0%	16	88%

0% 25% 50% 75% 100%

Tafla 88. Hversu miklu eða litlu máli skiptir samstarf í byggingariðnaði þegar kemur að alþjóðlegu samstarfi?

	Fjöldi	Hlutfall	Vikmörk +/-
Mjög miklu	33	28%	8,0%
Frekar miklu	59	50%	9,0%
Hvorki miklu né litlu	24	20%	7,2%
Frekar litlu	3	3%	2,8%
Mjög litlu eða engu	0	0%	0,0%
Fjöldi svara	119	100%	
Veit ekki	0		
Vil ekki svara	36		
Alls	155		



Mynd 109. Hversu miklu eða litlu máli skiptir samstarf í byggingariðnaði þegar kemur að alþjóðlegu samstarfi?

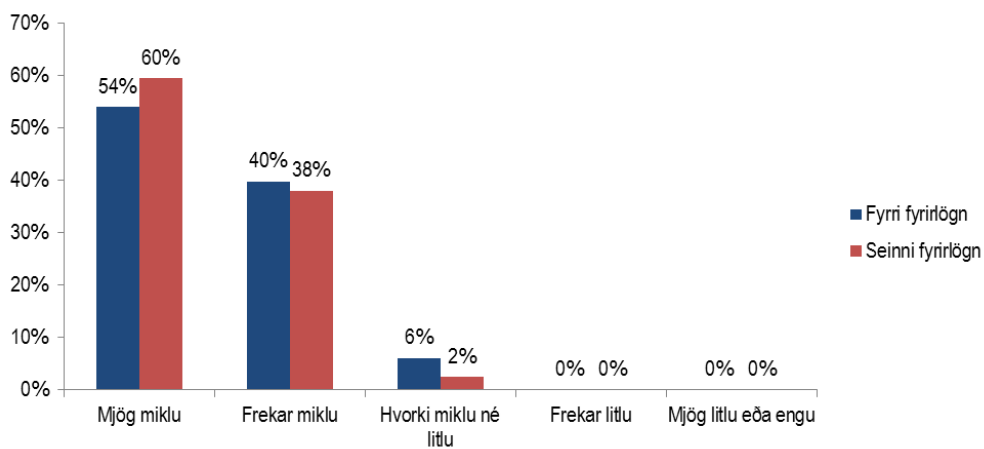
Tafla 88. Bakgrunnsgreining: Hversu miklu eða litlu máli skiptir samstarf í byggingariðnaði þegar kemur að alþjóðlegu samstarfi?

	Mjög miklu	Frekar miklu	Hvorki miklu né litlu	Frekar litlu	Mjög litu eða engu	Fjöldi	Mjög eða frekar miklu
Heild	28%	50%	20%	3%	0%	119	77%
Kyn							
Karl	21%	52%	24%	3%	0%	92	73%
Kona	52%	39%	9%	0%	0%	23	91%
Aldur							
18-39 ára	38%	50%	8%	4%	0%	24	88%
40-54 ára	27%	46%	25%	2%	0%	48	73%
55 ára og eldri	20%	53%	25%	3%	0%	40	73%
Geiri innan íslensk byggingariðnaðar							
Hönnun	45%	45%	5%	5%	0%	20	90%
Verkegar framkvæmdir	19%	39%	39%	3%	0%	31	58%
Stjórnsýsla ríkis/sv eitarfélags	25%	63%	8%	4%	0%	24	88%
Menntun og rannsóknir	27%	53%	20%	0%	0%	15	80%
Hagsmunasamtök	11%	67%	22%	0%	0%	9	78%
Fasteignafélag/fjármögnun	25%	50%	25%	0%	0%	16	75%

0% 25% 50% 75% 100%

Tafla 89. Hversu miklu eða litlu máli skiptir samstarf í byggingariðnaði þegar kemur að þróun og rannsóknum?

	Fjöldi	Hlutfall	Vikmörk +/-
Mjög miklu	72	60%	8,7%
Frekar miklu	46	38%	8,6%
Hvorki miklu né litlu	3	2%	2,8%
Frekar litlu	0	0%	0,0%
Mjög litlu eða engu	0	0%	0,0%
Fjöldi svara	121	100%	
Vil ekki svara	34		
Alls	155		



Mynd 110. Hversu miklu eða litlu máli skiptir samstarf í byggingariðnaði þegar kemur að þróun og rannsóknum?

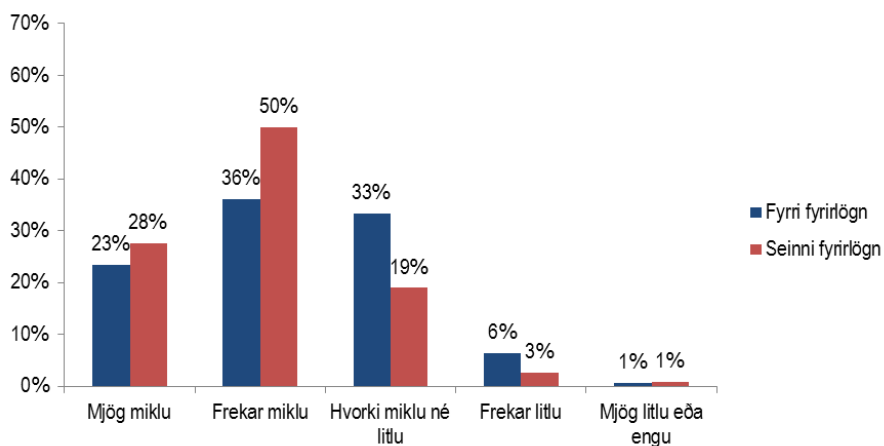
Tafla 89. Bakgrunnsgreining: Hversu miklu eða litlu máli skiptir samstarf í byggingariðnaði þegar kemur að þróun og rannsóknum?

	Mjög miklu	Frekar miklu	Hvorki miklu né litlu	Frekar litlu	Mjög litlu eða engu	Fjöldi	Mjög eða frekar miklu
Heild	60%	38%	2%	0%	0%	121	98%
Kyn							
Karl	56%	41%	3%	0%	0%	93	97%
Kona	78%	22%	0%	0%	0%	23	100%
Aldur							
18-39 ára	71%	29%	0%	0%	0%	24	100%
40-54 ára	63%	33%	4%	0%	0%	48	96%
55 ára og eldri	54%	44%	2%	0%	0%	41	98%
Geiri innan íslensk byggingariðnaðar							
Hönnun	75%	20%	5%	0%	0%	20	95%
Verklegar framkvæmdir	38%	56%	6%	0%	0%	32	94%
Stjórnsýsla ríkis/sv eitarfélags	58%	42%	0%	0%	0%	24	100%
Menntun og rannsóknir	73%	27%	0%	0%	0%	15	100%
Hagsmunasamtök	70%	30%	0%	0%	0%	10	100%
Fasteignafélag/fjármögnun	56%	44%	0%	0%	0%	16	100%

0% 25% 50% 75% 100%

Tafla 90. Hversu miklu eða litlu máli skiptir samstarf í byggingariðnaði þegar kemur að hagsmunagæslu (e. lobbyism)?

	Fjöldi	Hlutfall	Vikmörk +/-
Mjög miklu	32	28%	8,1%
Frekar miklu	58	50%	9,1%
Hvorki miklu né litlu	22	19%	7,1%
Frekar litlu	3	3%	2,9%
Mjög litlu eða engu	1	1%	1,7%
Fjöldi svara	116	100%	
Veit ekki	5		
Vil ekki svara	34		
Alls	155		



Mynd 111. Hversu miklu eða litlu máli skiptir samstarf í byggingariðnaði þegar kemur að hagsmunagæslu (e. lobbyism)?

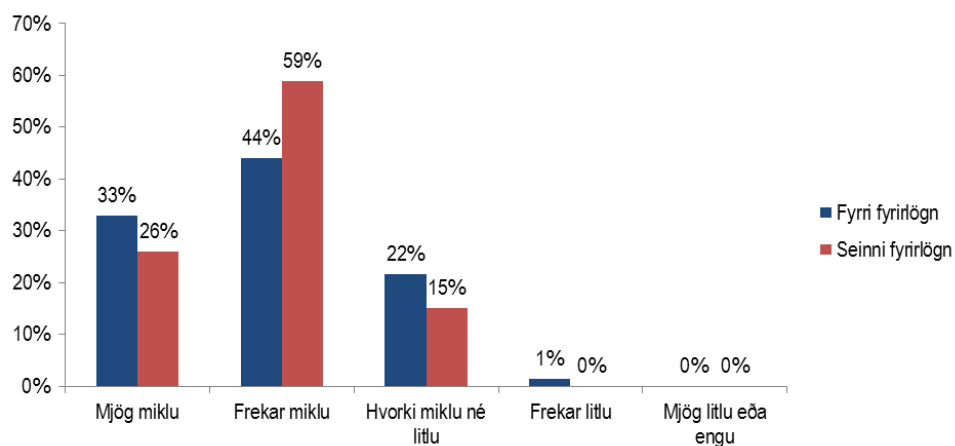
Tafla 90. Bakgrunnsgreining: Hversu miklu eða litlu máli skiptir samstarf í byggingariðnaði þegar kemur að hagsmunagæslu (e. lobbyism)?

	Mjög miklu	Frekar miklu	Hvorki miklu né litlu	Frekar litlu	Mjög litu eða engu	Fjöldi	Mjög eða frekar miklu
Heild	28%	50%	19%	3%	1%	116	78%
Kyn							
Karl	29%	47%	20%	3%	1%	91	76%
Kona	20%	65%	15%	0%	0%	20	85%
Aldur							
18-39 ára	35%	50%	15%	0%	0%	20	85%
40-54 ára	28%	55%	15%	2%	0%	47	83%
55 ára og eldri	22%	46%	27%	5%	0%	41	68%
Geiri innan íslensk byggingariðnaðar							
Hönnun	26%	58%	16%	0%	0%	19	84%
Verklegar framkvæmdir	29%	48%	23%	0%	0%	31	77%
Stjórnsýsla ríkis/sv eitarfélags	22%	48%	13%	13%	4%	23	70%
Menntun og rannsóknir	31%	54%	15%	0%	0%	13	85%
Hagsmunasamtök	30%	50%	20%	0%	0%	10	80%
Fasteignafélag/fjármögnun	25%	50%	25%	0%	0%	16	75%

0% 25% 50% 75% 100%

Tafla 91. Hversu miklu eða litlu máli skiptir samstarf í byggingariðnaði þegar kemur að samstarfi í viðskiptum?

	Fjöldi	Hlutfall	Vikmörk +/-
Mjög miklu	31	26%	7,9%
Frekar miklu	70	59%	8,8%
Hvorki miklu né litlu	18	15%	6,4%
Frekar litlu	0	0%	0,0%
Mjög litlu eða engu	0	0%	0,0%
Fjöldi svara	119	100%	
Veit ekki	1		
Vil ekki svara	35		
Alls	155		



Mynd 112. Hversu miklu eða litlu máli skiptir samstarf í byggingariðnaði þegar kemur að samstarfi í viðskiptum?

Tafla 91. Hversu miklu eða litlu máli skiptir samstarf í byggingariðnaði þegar kemur að samstarfi í viðskiptum?

	Mjög miklu	Frekar miklu	Hvorki miklu né litlu	Frekar litlu	Mjög litlu eða engu	Fjöldi	Mjög eða frekar miklu
Heild	26%	59%	15%	0%	0%	119	85%
Kyn							
Karl	25%	60%	15%	0%	0%	93	85%
Kona	29%	57%	14%	0%	0%	21	86%
Aldur							
18-39 ára	26%	57%	17%	0%	0%	23	83%
40-54 ára	21%	70%	9%	0%	0%	47	91%
55 ára og eldri	29%	51%	20%	0%	0%	41	80%
Geiri innan íslensk byggingariðnaðar							
Hönnun	30%	60%	10%	0%	0%	20	90%
Verklegar framkvæmdir	19%	75%	6%	0%	0%	32	94%
Stjórnsýsla ríkis/sv eitarfélags	26%	61%	13%	0%	0%	23	87%
Menntun og rannsóknir	20%	53%	27%	0%	0%	15	73%
Hagsmunasamtök	40%	50%	10%	0%	0%	10	90%
Fasteignafélag/fjármögnun	27%	47%	27%	0%	0%	15	73%

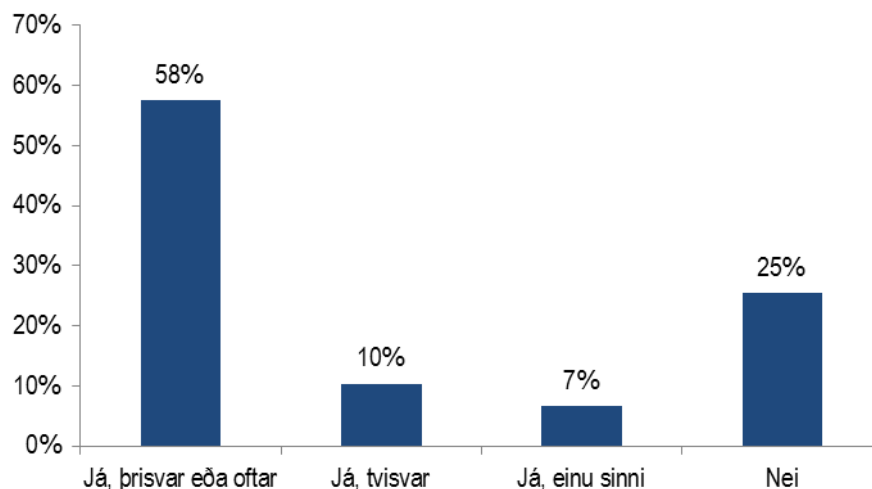
0% 25% 50% 75% 100%

Tafla 92. Svör þeirra sem tilgreindu önnur atriði sem dæmi um starf í byggingariðnaði sem skiptir máli

<i>Athugasemd</i>	<i>Fjöldi</i>
Áherslur í öryggismálum.	1
Gæðamálum.	1
Gæðastjórnun.	1
Hönnun.	1
Staðlar.	1
Stefnumótun um framtíðarsýn.	1
Upplýsingagjöf.	1

Tafla 93. Hefur fyrirtækið/stofnunin sem þú starfar hjá tekið þátt í samstarfsverkefni sem snýr að byggingariðnaði á eftirfarandi sviðum á síðastliðnum áratug? Menntun eða þjálfun starfsfólks

	Fjöldi	Hlutfall	Vikmörk +/-
Já, þrisvar eða oftar	61	58%	9,4%
Já, tvisvar	11	10%	5,8%
Já, einu sinni	7	7%	4,7%
Nei	27	25%	8,3%
Fjöldi svara	106	100%	
Veit ekki	13		
Vil ekki svara	36		
Alls	155		



Mynd 113. Hefur fyrirtækið/stofnunin sem þú starfar hjá tekið þátt í samstarfsverkefni sem snýr að byggingariðnaði á eftirfarandi sviðum á síðastliðnum áratug? Menntun eða þjálfun starfsfólks

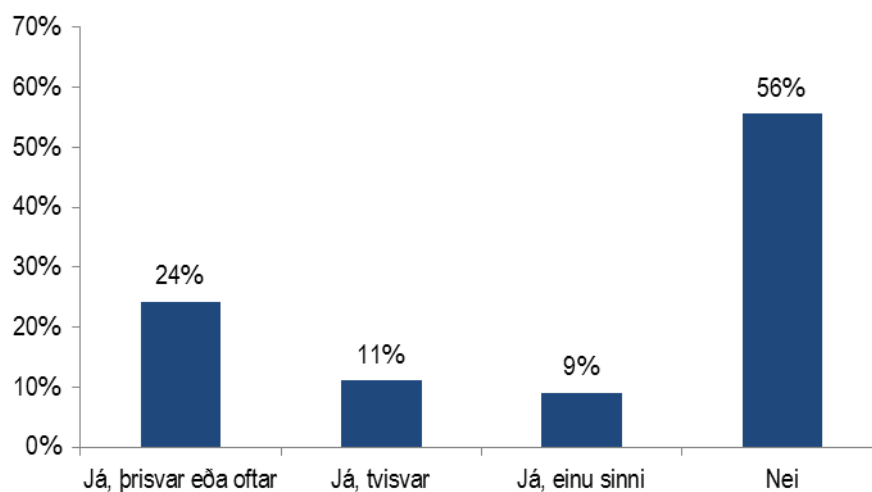
Tafla 93. Bakgrunnsgreining: Hefur fyrirtækið/stofnunin sem þú starfar hjá tekið þátt í samstarfsverkefni sem snýr að byggingariðnaði á eftirfarandi sviðum á síðastliðnum áratug? Menntun eða þjálfun starfsfólks

	Já, þrívísvar eða oftár	Já, tvívísvar	Já, einu sinni	Nei	Fjöldi	Já einu sinni eða oftár
Heild	58%	10%	7%	25%	106	75%
Kyn						
Karl	59%	9%	9%	24%	82	76%
Kona	58%	11%	0%	32%	19	68%
Aldur						
18-39 ára	55%	10%	10%	25%	20	75%
40-54 ára	55%	10%	0%	36%	42	64%
55 ára og eldri	64%	8%	14%	14%	36	86%
Geiri innan íslensk byggingariðnaðar						
Hönnun	63%	6%	6%	25%	16	75%
Verklegar framkvæmdir	50%	13%	13%	23%	30	77%
Stjórnsýsla ríkis/sv eitarfélags	67%	10%	5%	19%	21	81%
Menntun og rannsóknir	71%	7%	0%	21%	14	79%
Hagsmunasamtök	56%	0%	0%	44%	9	56%
Fasteignafélag/fjármögnun	46%	15%	8%	31%	13	69%

0% 25% 50% 75% 100%

Tafla 94. Hefur fyrirtækið/stofnunin sem þú starfar hjá tekið þátt í samstarfsverkefni sem snýr að byggingariðnaði á eftirfarandi sviðum á síðastliðnum áratug? Markaðssetningu og almannatengslum

	Fjöldi	Hlutfall	Vikmörk +/-
Já, þrisvar eða oftar	24	24%	8,4%
Já, tvisvar	11	11%	6,2%
Já, einu sinni	9	9%	5,7%
Nei	55	56%	9,8%
Fjöldi svara	99	100%	
Veit ekki	17		
Vil ekki svara	39		
Alls	155		



Mynd 114. Hefur fyrirtækið/stofnunin sem þú starfar hjá tekið þátt í samstarfsverkefni sem snýr að byggingariðnaði á eftirfarandi sviðum á síðastliðnum áratug? Markaðssetningu og almannatengslum

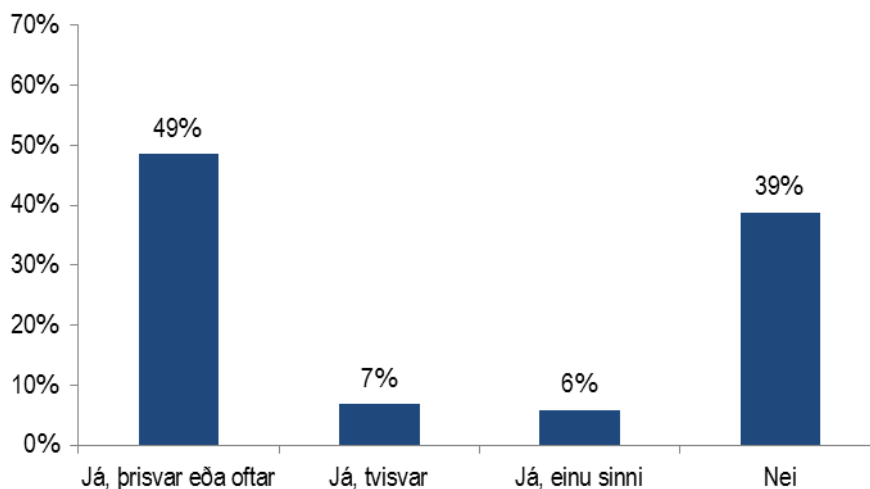
Tafla 94. Bakgrunnsgreining: Hefur fyrirtækið/stofnunin sem þú starfar hjá tekið þátt í samstarfsverkefni sem snýr að byggingariðnaði á eftirfarandi sviðum á síðastliðnum áratug? Markaðssetningu og almannatengslum

	Já, þrívvar eða oftár	Já, tvívvar	Já, einu sinni	Nei	Fjöldi	Já einu sinni eða oftár
Heild	24%	11%	9%	56%	99	44%
Kyn						
Karl	24%	11%	11%	55%	76	45%
Kona	32%	11%	5%	53%	19	47%
Aldur						
18-39 ára	42%	5%	5%	47%	19	53%
40-54 ára	15%	15%	17%	54%	41	46%
55 ára og eldri	28%	9%	3%	59%	32	41%
Geiri innan íslensk byggingariðnaðar						
Hönnun	44%	13%	6%	38%	16	63%
Verklegar framkvæmdir	18%	11%	14%	57%	28	43%
Stjórnslá ríkis/sv eitarfélags	33%	10%	5%	52%	21	48%
Menntun og rannsóknir	27%	0%	0%	73%	11	27%
Hagsmunasamtök	0%	11%	22%	67%	9	33%
Fasteignafélag/fjármögnun	17%	25%	8%	50%	12	50%

0% 25% 50% 75% 100%

Tafla 95. Hefur fyrirtækið/stofnunin sem þú starfar hjá tekið þátt í samstarfsverkefni sem snýr að byggingariðnaði á eftirfarandi sviðum á síðastliðnum áratug? Alþjóðlegu samstarfi

	Fjöldi	Hlutfall	Vikmörk +/-
Já, þrisvar eða oftar	50	49%	9,7%
Já, tvisvar	7	7%	4,9%
Já, einu sinni	6	6%	4,5%
Nei	40	39%	9,4%
Fjöldi svara	103	100%	
Veit ekki	16		
Vil ekki svara	36		
Alls	155		



Mynd 115. Hefur fyrirtækið/stofnunin sem þú starfar hjá tekið þátt í samstarfsverkefni sem snýr að byggingariðnaði á eftirfarandi sviðum á síðastliðnum áratug? Alþjóðlegu samstarfi?

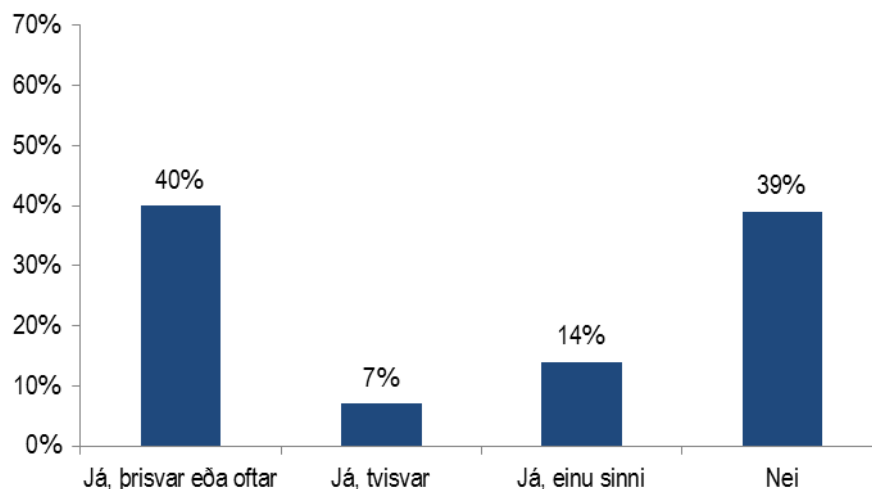
Tafla 95. Bakgrunnsgreining: Hefur fyrirtækið/stofnunin sem þú starfar hjá tekið þátt í samstarfsverkefni sem snýr að byggingariðnaði á eftirfarandi sviðum á síðastliðnum áratug? Alþjóðlegu samstarfi

	Já, þrisvar eða oftár	Já, tvísvár	Já, einu sinni	Nei	Fjöldi	Já einu sinni eða oftár
Heild	49%	7%	6%	39%	103	61%
Kyn						
Karl	44%	9%	4%	43%	81	57%
Kona	67%	0%	6%	28%	18	72%
Aldur						
18-39 ára	48%	0%	10%	43%	21	57%
40-54 ára	38%	10%	2%	50%	42	50%
55 ára og eldri	61%	9%	3%	27%	33	73%
Geiri innan íslensk byggingariðnaðar						
Hönnun	61%	11%	0%	28%	18	72%
Verklegar framkvæmdir	21%	0%	7%	72%	29	28%
Stjórnsýsla ríkis/sv eitarfélags	65%	6%	0%	29%	17	71%
Menntun og rannsóknir	67%	17%	0%	17%	12	83%
Hagsmunasamtök	50%	10%	0%	40%	10	60%
Fasteignafélag/fjármögnun	60%	7%	13%	20%	15	80%

0% 25% 50% 75% 100%

Tafla 96. Hefur fyrirtækið/stofnunin sem þú starfar hjá tekið þátt í samstarfsverkefni sem snýr að byggingariðnaði á eftirfarandi sviðum á síðastliðnum áratug? Þróun og rannsóknunum

	Fjöldi	Hlutfall	Vikmörk +/-
Já, þrisvar eða oftar	40	40%	9,6%
Já, tvisvar	7	7%	5,0%
Já, einu sinni	14	14%	6,8%
Nei	39	39%	9,6%
Fjöldi svara	100	100%	
Veit ekki	15		
Vil ekki svara	40		
Alls	155		



Mynd 116. Hefur fyrirtækið/stofnunin sem þú starfar hjá tekið þátt í samstarfsverkefni sem snýr að byggingariðnaði á eftirfarandi sviðum á síðastliðnum áratug? Þróun og rannsóknunum

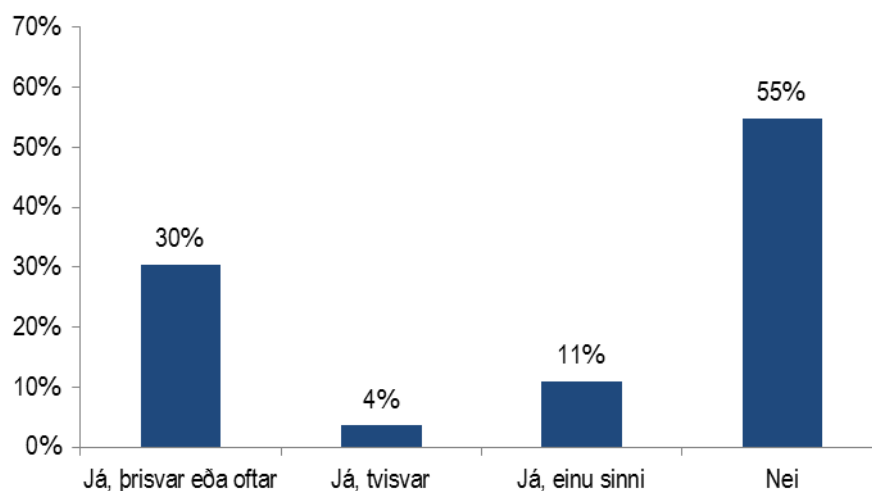
Tafla 96. Bakgrunnsgreining: Hefur fyrirtækið/stofnunin sem þú starfar hjá tekið þátt í samstarfsverkefni sem snýr að byggingariðnaði á eftirfarandi sviðum á síðastliðnum áratug? Þróun og rannsóknum

	Já, þrisvar eða oftar	Já, tvísva r	Já, einu sinni	Nei	Fjöldi	Já einu sinni eða oftar
Heild	40%	7%	14%	39%	100	61%
Kyn						
Karl	36%	8%	17%	39%	76	61%
Kona	58%	5%	0%	37%	19	63%
Aldur						
18-39 ára	39%	6%	17%	39%	18	61%
40-54 ára	40%	9%	12%	40%	43	60%
55 ára og eldri	42%	6%	13%	39%	31	61%
Geiri innan íslensk byggingariðnaðar						
Hönnun	50%	6%	13%	31%	16	69%
Verklegar framkvæmdir	24%	7%	14%	55%	29	45%
Stjórnsýsla ríkis/sv. eitarfélags	45%	5%	15%	35%	20	65%
Menntun og rannsóknir	60%	20%	20%	0%	10	100%
Hagsmunasamtök	38%	0%	13%	50%	8	50%
Fasteignafélag/fjármögnun	50%	0%	7%	43%	14	57%

0% 25% 50% 75% 100%

Tafla 97. Hefur fyrirtækið/stofnunin sem þú starfar hjá tekið þátt í samstarfsverkefni sem snýr að byggingariðnaði á eftirfarandi sviðum á síðastliðnum áratug? Hagsmunagæslu (e. Lobbyism)

	Fjöldi	Hlutfall	Vikmörk +/-
Já, þrisvar eða oftar	25	30%	10,0%
Já, tvisvar	3	4%	4,1%
Já, einu sinni	9	11%	6,8%
Nei	45	55%	10,8%
Fjöldi svara	82	100%	
Veit ekki	31		
Vil ekki svara	42		
Alls	155		



Mynd 117. Hefur fyrirtækið/stofnunin sem þú starfar hjá tekið þátt í samstarfsverkefni sem snýr að byggingariðnaði á eftirfarandi sviðum á síðastliðnum áratug? Hagsmunagæslu (e. Lobbyism)

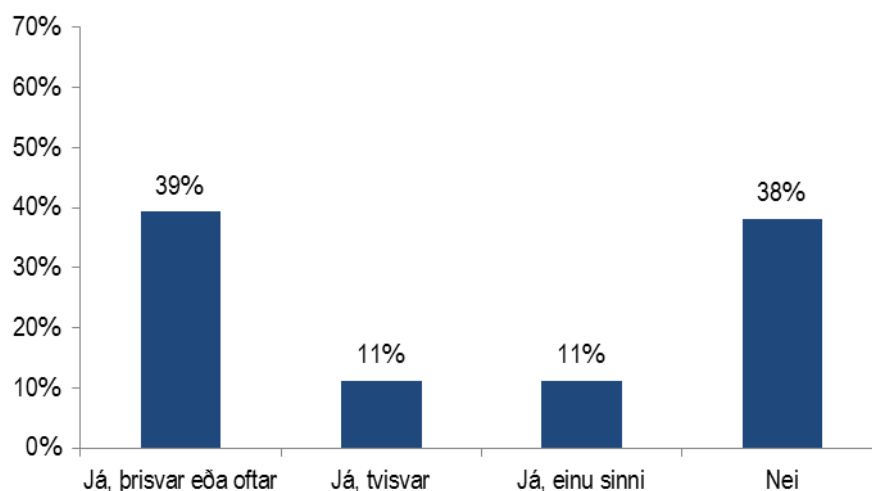
Tafla 97. Bakgrunnsgreining: Hefur fyrirtækið/stofnunin sem þú starfar hjá tekið þátt í samstarfsverkefni sem snýr að byggingariðnaði á eftirfarandi sviðum á síðastliðnum áratug? Hagsmunagæslu (e. Lobbyism)

	Já, þrívær eða oftár	Já, tvívær	Já, einu sinni	Nei	Fjöldi	Já einu sinni eða oftár
Heild	30%	4%	11%	55%	82	45%
Kyn						
Karl	29%	3%	13%	55%	62	45%
Kona	38%	6%	6%	50%	16	50%
Aldur						
18-39 ára	21%	7%	7%	64%	14	36%
40-54 ára	31%	6%	14%	50%	36	50%
55 ára og eldri	38%	0%	12%	50%	26	50%
Geiri innan íslensk byggingariðnaðar						
Hönnun	31%	8%	15%	46%	13	54%
Verklegar framkvæmdir	24%	0%	12%	64%	25	36%
Stjórnslá ríkis/sv eitarfélags	29%	6%	6%	59%	17	41%
Menntun og rannsóknir	38%	0%	13%	50%	8	50%
Hagsmunasamtök	38%	13%	13%	38%	8	63%
Fasteignafélag/fjármögnun	50%	0%	13%	38%	8	63%

0% 25% 50% 75% 100%

Tafla 98. Hefur fyrirtækið/stofnunin sem þú starfar hjá tekið þátt í samstarfsverkefni sem snýr að byggingariðnaði á eftirfarandi sviðum á síðastliðnum áratug? Samstarfi í viðskiptum

	Fjöldi	Hlutfall	Vikmörk +/-
Já, þrisvar eða oftar	35	39%	10,1%
Já, tvisvar	10	11%	6,6%
Já, einu sinni	10	11%	6,6%
Nei	34	38%	10,1%
Fjöldi svara	89	100%	
Veit ekki	29		
Vil ekki svara	37		
Alls	155		



Mynd 118. Hefur fyrirtækið/stofnunin sem þú starfar hjá tekið þátt í samstarfsverkefni sem snýr að byggingariðnaði á eftirfarandi sviðum á síðastliðnum áratug? Samstarfi í viðskiptum

Tafla 98. Bakgrunnsgreining: Hefur fyrirtækið/stofnunin sem þú starfar hjá tekið þátt í samstarfsverkefni sem snýr að byggingariðnaði á eftirfarandi sviðum á síðastliðnum áratug? Samstarfi í viðskiptum

	Já, þrívvar eða oftar	Já, tvívvar	Já, einu sinni	Nei	Fjöldi	Já einu sinni eða oftar
Heild	39%	11%	11%	38%	89	62%
Kyn						
Karl	36%	15%	12%	37%	67	63%
Kona	59%	0%	0%	41%	17	59%
Aldur						
18-39 ára	50%	11%	0%	39%	18	61%
40-54 ára	49%	11%	8%	32%	37	68%
55 ára og eldri	22%	15%	15%	48%	27	52%
Geiri innan íslensk byggingariðnaðar						
Hönnun	69%	6%	0%	25%	16	75%
Verklegar framkvæmdir	39%	7%	25%	29%	28	71%
Stjórnslá ríkis/sv eitarfélags	15%	8%	8%	69%	13	31%
Menntun og rannsóknir	38%	13%	0%	50%	8	50%
Hagsmunasamtök	22%	22%	11%	44%	9	56%
Fasteignafélag/fjármögnun	42%	25%	0%	33%	12	67%

0% 25% 50% 75% 100%

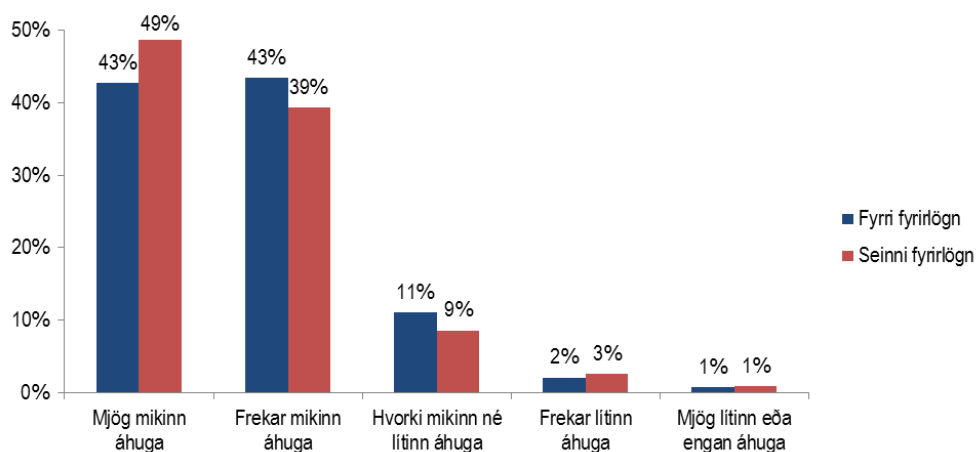


Tafla 99. Hefur fyrirtækið/stofnunin sem þú starfar hjá tekið þátt í öðru samstarfsverkefni sem snýr að byggingariðnaði á eftirfarandi sviðum á síðastliðnum áratug? Hvaða?

<i>Athugasemd</i>	<i>Fjöldi</i>
Hönnun.	1
Túlkun.	1
Öryggismál.	1

Tafla 100. Hversu mikinn eða lítinn áhuga telur þú að fyrirtækið/stofnunin sem þú starfar hjá hefði á að taka þátt í samstarfsverkefnum í byggingariðnaði á eftirfarandi sviðum? Menntun og þjálfun starfsfólks

	Fjöldi	Hlutfall	Vikmörk +/-
Mjög mikinn áhuga	57	49%	9,1%
Frekar mikinn áhuga	46	39%	8,9%
Hvorki mikinn né lítinn áhuga	10	9%	5,1%
Frekar lítinn áhuga	3	3%	2,9%
Mjög lítinn eða engan áhuga	1	1%	1,7%
Fjöldi svara	117	100%	
Veit ekki	4		
Vil ekki svara	34		
Alls	155		



Mynd 119. Hversu mikinn eða lítinn áhuga telur þú að fyrirtækið/stofnunin sem þú starfar hjá hefði á að taka þátt í samstarfsverkefnum í byggingariðnaði á eftirfarandi sviðum? Menntun og þjálfun starfsfólks

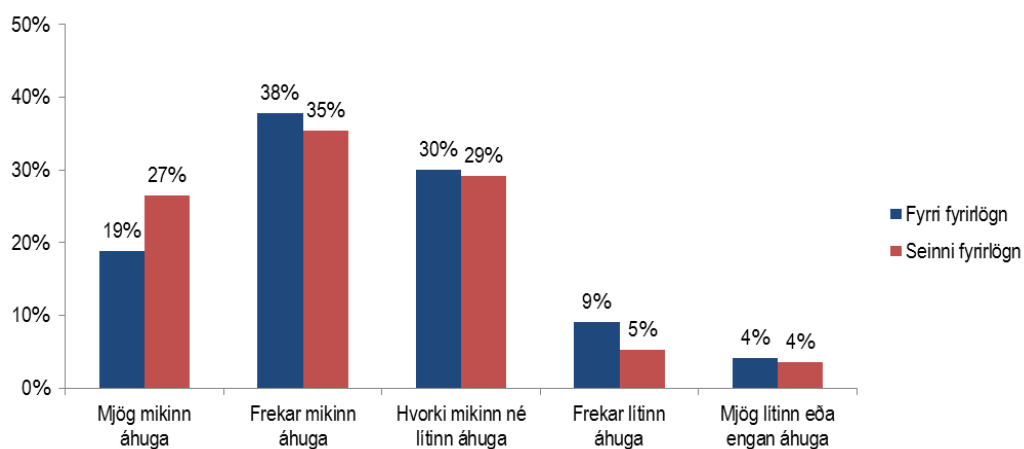
Tafla 100. Bakgrunnsgreining: Hversu mikinn eða lítinn áhuga telur þú að fyrirtækið/stofnunin sem þú starfar hjá hefði á að taka þátt í samstarfsverkefnum í byggingariðnaði á eftirfarandi sviðum? Menntun og þjálfun starfsfólks

	Mjög mikinn áhuga	Frekar mikinn áhuga	Hvorki mikinn né lítinn áhuga	Frekar lítinn áhuga	Mjög lítinn eða engan áhuga	Fjöldi	Mjög eða frekar mikinn áhuga
Heild	49%	39%	9%	3%	1%	117	88%
Kyn							
Karl	40%	46%	11%	3%	0%	90	86%
Kona	77%	18%	0%	0%	5%	22	95%
Aldur							
18-39 ára	65%	13%	9%	13%	0%	23	78%
40-54 ára	43%	47%	9%	0%	2%	47	89%
55 ára og eldri	46%	44%	10%	0%	0%	39	90%
Geiri innan íslensks byggingariðnaðar							
Hönnun	42%	42%	16%	0%	0%	19	84%
Verklegar framkvæmdir	31%	56%	9%	3%	0%	32	88%
Stjórnsýsla ríkis/sv eitarfélags	54%	38%	4%	0%	4%	24	92%
Menntun og rannsóknir	86%	14%	0%	0%	0%	14	100%
Hagsmunasamtök	60%	20%	20%	0%	0%	10	80%
Fasteignafélag/fjármögnun	33%	47%	7%	13%	0%	15	80%

0% 25% 50% 75% 100%

Tafla 101. Hversu mikinn eða lítinn áhuga telur þú að fyrirtækið/stofnunin sem þú starfar hjá hefði á að taka þátt í samstarfsverkefnum í byggingariðnaði á eftirfarandi sviðum? Markaðssetningu og almannatengslum

	Fjöldi	Hlutfall	Vikmörk +/-
Mjög mikinn áhuga	30	27%	8,1%
Frekar mikinn áhuga	40	35%	8,8%
Hvorki mikinn né lítinn áhuga	33	29%	8,4%
Frekar lítinn áhuga	6	5%	4,1%
Mjög lítinn eða engan áhuga	4	4%	3,4%
Fjöldi svara	113	100%	
Veit ekki	5		
Vil ekki svara	37		
Alls	155		



Mynd 120. Hversu mikinn eða lítinn áhuga telur þú að fyrirtækið/stofnunin sem þú starfar hjá hefði á að taka þátt í samstarfsverkefnum í byggingariðnaði á eftirfarandi sviðum? Markaðssetningu og almannatengslum

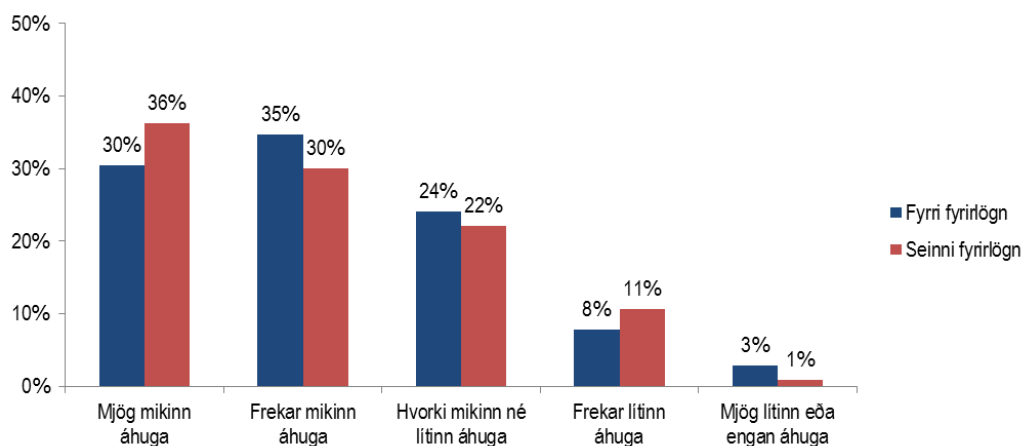
Tafla 101. Bakgrunnsgreining: Hversu mikinn eða lítinn áhuga telur þú að fyrirtækið/stofnunin sem þú starfar hjá hefði á að taka þátt í samstarfsverkefnum í byggingariðnaði á eftirfarandi sviðum? Markaðssetningu og almannatengslum

	Mjög mikinn áhuga	Frekar mikinn áhuga	Hvorki mikinn né lítinn áhuga	Frekar lítinn áhuga	Mjög lítinn eða engan áhuga	Fjöldi	Mjög eða frekar mikinn áhuga
Heild	27%	35%	29%	5%	4%	113	62%
Kyn							
Karl	23%	38%	33%	6%	0%	87	61%
Kona	45%	23%	14%	5%	14%	22	68%
Aldur							
18-39 ára	36%	32%	14%	14%	5%	22	68%
40-54 ára	19%	43%	30%	6%	2%	47	62%
55 ára og eldri	32%	24%	41%	0%	3%	37	57%
Geiri innan íslensk byggingariðnaðar							
Hönnun	42%	32%	21%	5%	0%	19	74%
Verklegar framkvæmdir	13%	52%	32%	3%	0%	31	65%
Stjórnsýsla ríkis/sv eitarfélags	25%	46%	8%	13%	8%	24	71%
Menntun og rannsóknir	50%	7%	43%	0%	0%	14	57%
Hagsmunasamtök	44%	11%	44%	0%	0%	9	56%
Fasteignafélag/fjármögnun	7%	36%	50%	7%	0%	14	43%

0% 25% 50% 75% 100%

Tafla 102. Hversu mikinn eða lítinn áhuga telur þú að fyrirtækið/stofnunin sem þú starfar hjá hefði á að taka þátt í samstarfsverkefnum í byggingariðnaði á eftirfarandi sviðum? Alþjóðlegu samstarfi

	Fjöldi	Hlutfall	Vikmörk +/-
Mjög mikinn áhuga	41	36%	8,9%
Frekar mikinn áhuga	34	30%	8,5%
Hvorki mikinn né lítinn áhuga	25	22%	7,7%
Frekar lítinn áhuga	12	11%	5,7%
Mjög lítinn eða engan áhuga	1	1%	1,7%
Fjöldi svara	113	100%	
Veit ekki	5		
Vil ekki svara	37		
Alls	155		



Mynd 121. Hversu mikinn eða lítinn áhuga telur þú að fyrirtækið/stofnunin sem þú starfar hjá hefði á að taka þátt í samstarfsverkefnum í byggingariðnaði á eftirfarandi sviðum? Alþjóðlegu samstarfi

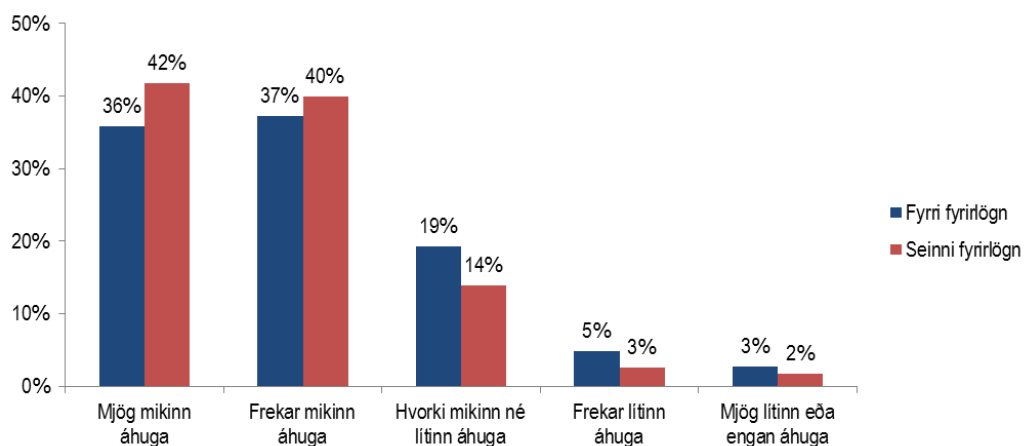
Tafla 102. Bakgrunnsgreining: Hversu mikinn eða lítinn áhuga telur þú að fyrirtækið/stofnunin sem þú starfar hjá hefði á að taka þátt í samstarfsverkefnum í byggingariðnaði á eftirfarandi sviðum? Alþjóðlegu samstarfi?

	Mjög mikinn áhuga	Frekar mikinn áhuga	Hvorki mikinn né lítinn áhuga	Frekar lítinn áhuga	Mjög lítinn eða engan áhuga	Fjöldi	Mjög eða frekar mikinn áhuga
Heild	36%	30%	22%	11%	1%	113	66%
Kyn							
Karl	30%	29%	27%	14%	0%	86	59%
Kona	59%	27%	9%	0%	5%	22	86%
Aldur							
18-39 ára	43%	14%	24%	19%	0%	21	57%
40-54 ára	32%	32%	23%	11%	2%	47	64%
55 ára og eldri	41%	27%	24%	8%	0%	37	68%
Geiri innan íslensk byggingariðnaðar							
Hönnun	47%	32%	16%	5%	0%	19	79%
Verklegar framkvæmdir	17%	23%	43%	17%	0%	30	40%
Stjórnsýsla ríkis/sveitarfélags	42%	33%	8%	13%	4%	24	75%
Menntun og rannsóknir	50%	43%	7%	0%	0%	14	93%
Hagsmunasamtök	56%	11%	22%	11%	0%	9	67%
Fasteignafélag/fjármögnun	29%	36%	21%	14%	0%	14	64%

0% 25% 50% 75% 100%

Tafla 103. Hversu mikinn eða lítinn áhuga telur þú að fyrirtækið/stofnunin sem þú starfar hjá hefði á að taka þátt í samstarfsverkefnum í byggingariðnaði á eftirfarandi sviðum? Þróun og rannsóknum

	Fjöldi	Hlutfall	Vikmörk +/-
Mjög mikinn áhuga	48	42%	9,0%
Frekar mikinn áhuga	46	40%	9,0%
Hvorki mikinn né lítinn áhuga	16	14%	6,3%
Frekar lítinn áhuga	3	3%	2,9%
Mjög lítinn eða engan áhuga	2	2%	2,4%
Fjöldi svara	115	100%	
Veit ekki	4		
Vil ekki svara	36		
Alls	155		



Mynd 122. Hversu mikinn eða lítinn áhuga telur þú að fyrirtækið/stofnunin sem þú starfar hjá hefði á að taka þátt í samstarfsverkefnum í byggingariðnaði á eftirfarandi sviðum? Þróun og rannsóknum

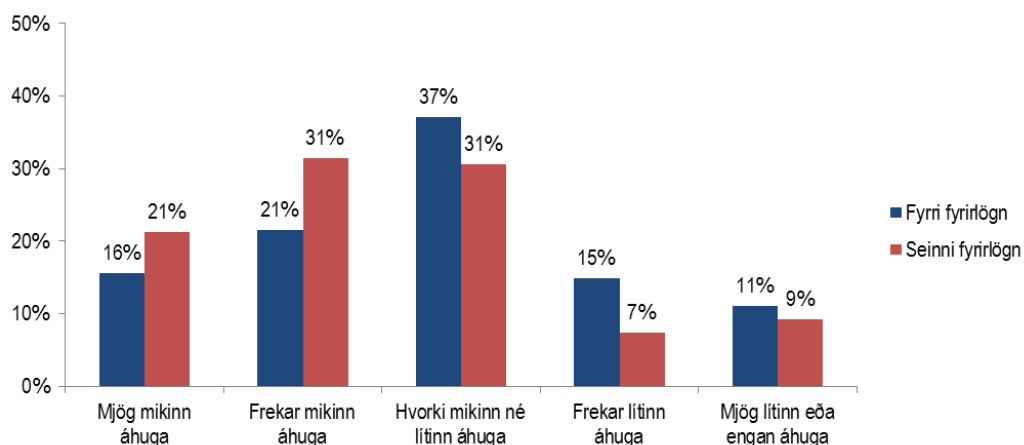
Tafla 103. Bakgrunnsgreining: Hversu mikinn eða lítinn áhuga telur þú að fyrirtækið/stofnunin sem þú starfar hjá hefði á að taka þátt í samstarfsverkefnum í byggingariðnaði á eftirfarandi sviðum? Þróun og rannsóknur

	Mjög mikinn áhuga	Frekar mikinn áhuga	Hvorki mikinn né lítinn áhuga	Frekar lítinn áhuga	Mjög lítinn eða engan áhuga	Fjöldi	Mjög eða frekar mikinn áhuga
Heild	42%	40%	14%	3%	2%	115	82%
Kyn							
Karl	35%	44%	18%	3%	0%	89	79%
Kona	64%	27%	0%	0%	9%	22	91%
Aldur							
18-39 ára	45%	36%	9%	9%	0%	22	82%
40-54 ára	45%	32%	19%	0%	4%	47	77%
55 ára og eldri	36%	49%	13%	3%	0%	39	85%
Geiri innan íslensk byggingariðnaðar							
Hönnun	53%	42%	5%	0%	0%	19	95%
Verklegar framkvæmdir	24%	52%	24%	0%	0%	29	76%
Stjórnsýsla ríkis/sveitarfélags	42%	46%	8%	0%	4%	24	88%
Menntun og rannsóknir	64%	21%	14%	0%	0%	14	86%
Hagsmunasamtök	60%	10%	30%	0%	0%	10	70%
Fasteignafélag/fjármögnun	25%	44%	6%	19%	6%	16	69%

0% 25% 50% 75% 100%

Tafla 104. Hversu mikinn eða lítinn áhuga telur þú að fyrirtækið/stofnunin sem þú starfar hjá hefði á að taka þátt í samstarfsverkefnum í byggingariðnaði á eftirfarandi sviðum? Hagsmunagæslu (e. lobbyism)

	Fjöldi	Hlutfall	Vikmörk +/-
Mjög mikinn áhuga	23	21%	7,7%
Frekar mikinn áhuga	34	31%	8,8%
Hvorki mikinn né lítinn áhuga	33	31%	8,7%
Frekar lítinn áhuga	8	7%	4,9%
Mjög lítinn eða engan áhuga	10	9%	5,5%
Fjöldi svara	108	100%	
Veit ekki	11		
Vil ekki svara	36		
Alls	155		



Mynd 123. Hversu mikinn eða lítinn áhuga telur þú að fyrirtækið/stofnunin sem þú starfar hjá hefði á að taka þátt í samstarfsverkefnum í byggingariðnaði á eftirfarandi sviðum? Hagsmunagæslu (e. lobbyism)

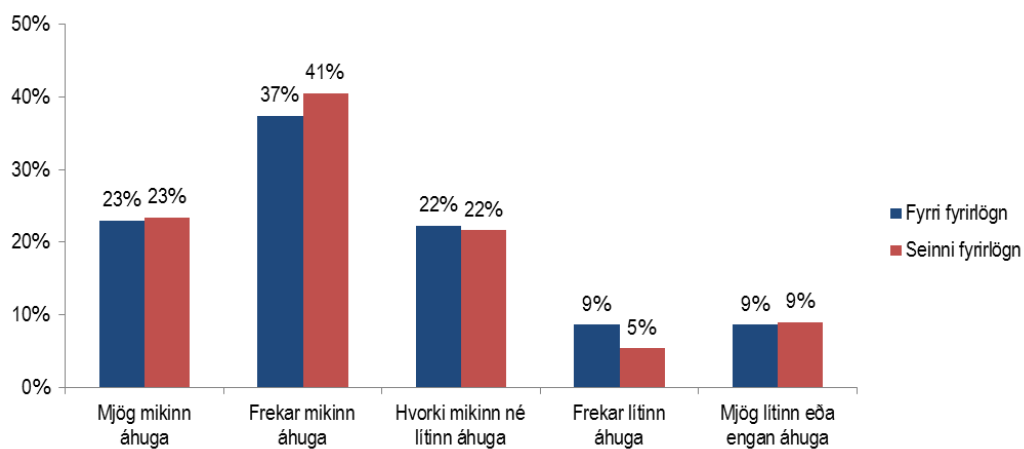
Tafla 104. Bakgrunnsgreining: Hversu mikinn eða lítinn áhuga telur þú að fyrirtækið/stofnunin sem þú starfar hjá hefði á að taka þátt í samstarfsverkefnum í byggingariðnaði á eftirfarandi sviðum? Hagsmunagæslu (e. lobbyism)

	Mjög mikinn áhuga	Frekar mikinn áhuga	Hvorki mikinn né lítinn áhuga	Frekar lítinn áhuga	Mjög lítinn eða engan áhuga	Fjöldi	Mjög eða frekar mikinn áhuga
Heild	21%	31%	31%	7%	9%	108	53%
Kyn							
Karl	17%	32%	35%	10%	6%	82	49%
Kona	29%	33%	14%	0%	24%	21	62%
Aldur							
18-39 ára	27%	27%	23%	14%	9%	22	55%
40-54 ára	13%	36%	38%	4%	9%	45	49%
55 ára og eldri	21%	32%	29%	9%	9%	34	53%
Geiri innan íslensk byggingariðnaðar							
Hönnun	29%	29%	35%	6%	0%	17	59%
Verklegar framkvæmdir	17%	41%	28%	14%	0%	29	59%
Stjórnsýsla ríkis/sv eitarfélags	14%	29%	14%	5%	38%	21	43%
Menntun og rannsóknir	21%	21%	50%	7%	0%	14	43%
Hagsmunasamtök	38%	38%	25%	0%	0%	8	75%
Fasteignafélag/fjármögnun	13%	31%	44%	6%	6%	16	44%

0% 25% 50% 75% 100%

Tafla 105. Hversu mikinn eða lítinn áhuga telur þú að fyrirtækið/stofnunin sem þú starfar hjá hefði á að taka þátt í samstarfsverkefnum í byggingariðnaði á eftirfarandi sviðum? Samstarf í viðskiptum

	Fjöldi	Hlutfall	Vikmörk +/-
Mjög mikinn áhuga	26	23%	7,9%
Frekar mikinn áhuga	45	41%	9,1%
Hvorki mikinn né lítinn áhuga	24	22%	7,7%
Frekar lítinn áhuga	6	5%	4,2%
Mjög lítinn eða engan áhuga	10	9%	5,3%
Fjöldi svara	111	100%	
Veit ekki	9		
Vil ekki svara	35		
Alls	155		



Mynd 124. Hversu mikinn eða lítinn áhuga telur þú að fyrirtækið/stofnunin sem þú starfar hjá hefði á að taka þátt í samstarfsverkefnum í byggingariðnaði á eftirfarandi sviðum? Samstarf í viðskiptum

Tafla 105. Bakgrunnsgreining: Hversu mikinn eða lítinn áhuga telur þú að fyrirtækið/stofnunin sem þú starfar hjá hefði á að taka þátt í samstarfsverkefnum í byggingariðnaði á eftirfarandi sviðum? Samstarf í viðskiptum

	Mjög mikinn áhuga	Frekar mikinn áhuga	Hvorki mikinn né lítinn áhuga	Frekar lítinn áhuga	Mjög lítinn eða engan áhuga	Fjöldi	Mjög eða frekar mikinn áhuga
Heild	23%	41%	22%	5%	9%	111	64%
Kyn							
Karl	19%	49%	21%	6%	5%	85	68%
Kona	38%	10%	19%	5%	29%	21	48%
Aldur							
18-39 ára	35%	35%	13%	4%	13%	23	70%
40-54 ára	23%	41%	20%	5%	11%	44	64%
55 ára og eldri	14%	46%	27%	8%	5%	37	59%
Geiri innan íslensk byggingariðnaðar							
Hönnun	53%	26%	16%	0%	5%	19	79%
Verklegar framkvæmdir	10%	63%	17%	7%	3%	30	73%
Stjórnsýsla ríkis/sv eitarfélags	14%	27%	27%	9%	23%	22	41%
Menntun og rannsóknir	21%	29%	36%	7%	7%	14	50%
Hagsmunasamtök	13%	50%	38%	0%	0%	8	63%
Fasteignafélag/fjármögnun	27%	47%	13%	7%	7%	15	73%

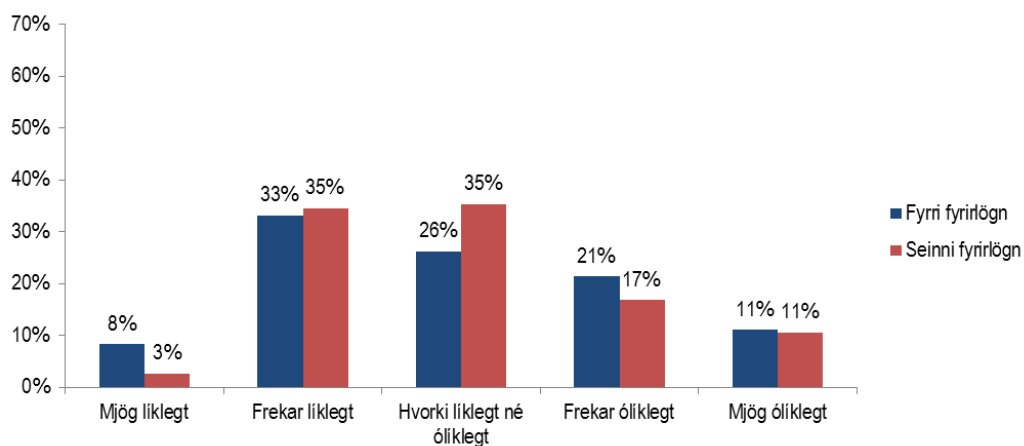
0% 25% 50% 75% 100%

Tafla 106. Telur þú að fyrirtækið/stofnunin sem þú starfar hjá hefði áhuga á að taka þátt í samstarfsverkefnum í byggingariðnaði í öðrum málaflokkum? Hvaða?

Athugasemd	Fjöldi
Þróun byggingarlausna.	2
Að einfalda regluverk í lögum.	1
Á sviði umhverfismála.	1
Betri hönnun.	1
Betri tenging og upplýsingar.	1
Deila upplýsingum á milli.	1
Einföldun á regluverki.	1
Forvörnum.	1
Gæðamálum.	1
Gæðastjórnun í byggingariðnaði.	1
Gæðastjórnun, einföldun á regluverki t.d..	1
Heilbrigðisv erkræði.	1
Í reyngu í rekstri bygginga.	1
Líklega vegna innkaupa.	1
Meira samstarf við atvinnulíf.	1
Miðlun upplýsinga.	1
Notkun upplýsingaflkana.	1
Nýsköpun.	1
Rannsóknir, markaðsetningu iðnaðar.	1
Samfélagsverkefnum.	1
Samstarf um þróun á regluverki	1
Sem fjölbreyttustu.	1
Sjálbærni þælingum.	1
Skipulagsmálum, hönnun og menntun.	1
Stefnumótun sem dæmi.	1
Stefnumótun, klasasamstarfi.	1
Stöðlun verklýsinga.	1
Taka útboðsmálin töluvert í gegn.	1
Umhverfismálum.	1
Umhverfissv erkræði.	1
Upplýsingagjöf.	1
Upplýsingatækni, útbúa gagnabanka byggingarlausna.	1
Verkefnastjórnun.	1
Þjálfun iðnnema.	1
Þróun á útboðsformum.	1
Þróun samskipta.	1
Öflun sem byggingariðnaðurinn.	1
Öllu samstarfi.	1
Öryggismál, sjálfbærni.	1
Öryggismálum, forvarnarverkefnum t.d. byggingargöllum.	1

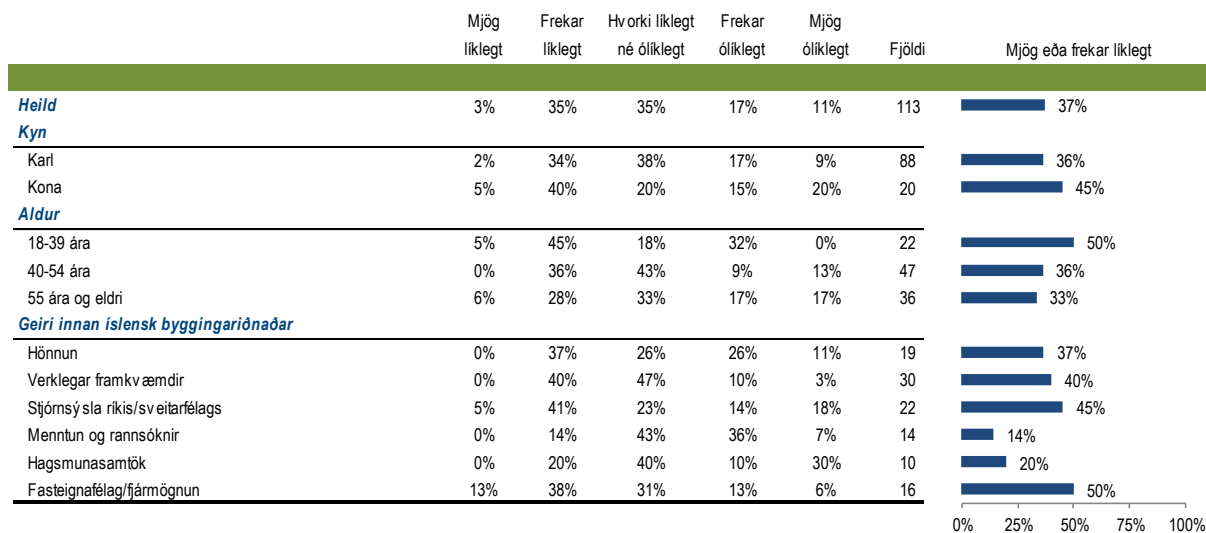
Tafla 107. Hversu líklegt eða ólíklegt telur þú að fyrirtækið/stofnunin sem þú starfar hjá sé tilbúið að taka þátt í samstarfsverkefni þar sem leggja þarf til fjármagn?

	Fjöldi	Hlutfall	Vikmörk +/-
Mjög líklegt	3	3%	3,0%
Frekar líklegt	39	35%	8,8%
Hvorki líklegt né ólíklegt	40	35%	8,8%
Frekar ólíklegt	19	17%	6,9%
Mjög ólíklegt	12	11%	5,7%
Fjöldi svara	113	100%	
Veit ekki	7		
Vil ekki svara	35		
Alls	155		



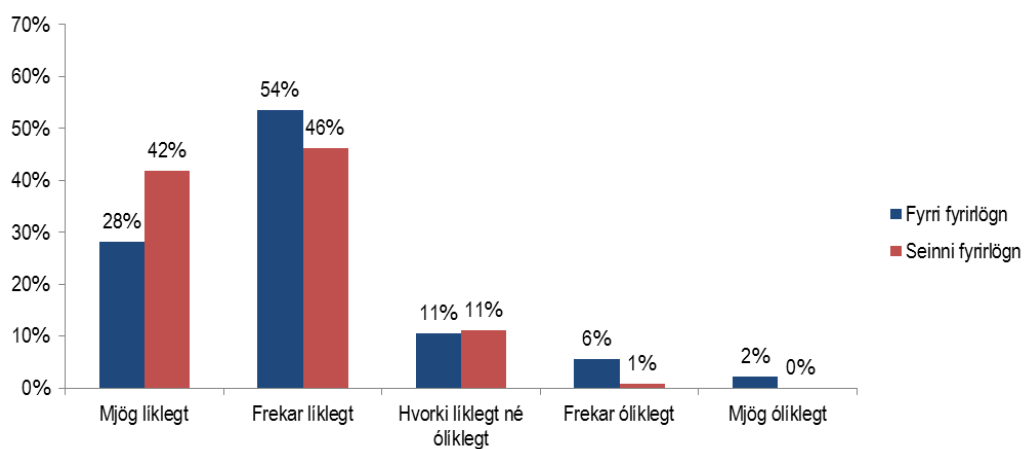
Mynd 125. Hversu líklegt eða ólíklegt telur þú að fyrirtækið/stofnunin sem þú starfar hjá sé tilbúið að taka þátt í samstarfsverkefni þar sem leggja þarf til fjármagn?

Tafla 107. Bakgrunnsgreining: Hversu líklegt eða ólíklegt telur þú að fyrirtækið/stofnunin sem þú starfar hjá sé tilbúið að taka þátt í samstarfsverkefni þar sem leggja þarf til fjármagn



Tafla 108. Hversu líklegt eða ólíklegt telur þú að fyrirtækið/stofnunin sem þú starfar hjá sé tilbúið að taka þátt í samstarfsverkefni þar sem leggja þarf til vinnuframlag?

	Fjöldi	Hlutfall	Vikmörk +/-
Mjög líklegt	49	42%	8,9%
Frekar líklegt	54	46%	9,0%
Hvorki líklegt né ólíklegt	13	11%	5,7%
Frekar ólíklegt	1	1%	1,7%
Mjög ólíklegt	0	0%	0,0%
Fjöldi svara	117	100%	
Veit ekki	4		
Vil ekki svara	34		
Alls	155		



Mynd 126. Hversu líklegt eða ólíklegt telur þú að fyrirtækið/stofnunin sem þú starfar hjá sé tilbúið að taka þátt í samstarfsverkefni þar sem leggja þarf til vinnuframlag?

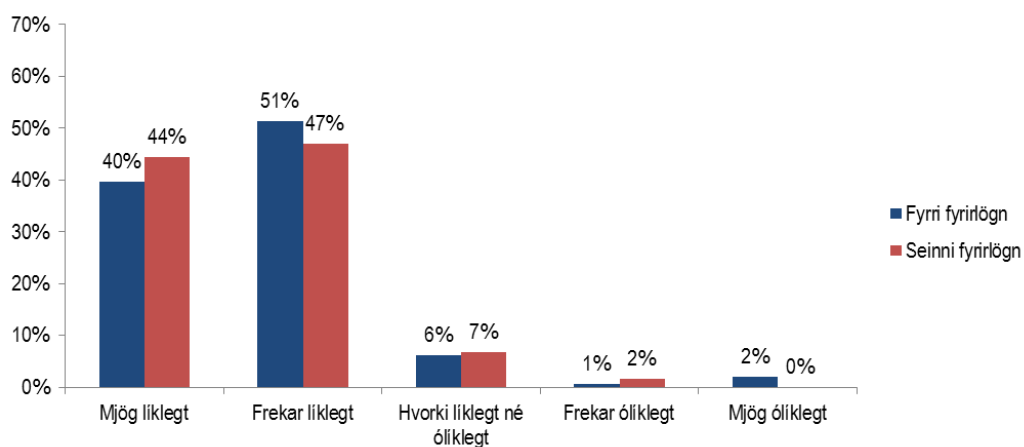
Tafla 108. Bakgrunnsgreining: Hversu líklegt eða ólíklegt telur þú að fyrirtækið/stofnunin sem þú starfar hjá sé tilbúið að taka þátt í samstarfsverkefni þar sem leggja þarf til vinnuframlag?

	Mjög líklegt	Frekar líklegt	Hvorki líklegt né ólíklegt	Frekar ólíklegt	Mjög ólíklegt	Fjöldi	Mjög eða frekar líklegt
Heild	42%	46%	11%	1%	0%	117	88%
Kyn							
Karl	32%	54%	12%	1%	0%	90	87%
Kona	73%	23%	5%	0%	0%	22	95%
Aldur							
18-39 ára	48%	48%	0%	4%	0%	23	96%
40-54 ára	42%	48%	10%	0%	0%	48	90%
55 ára og eldri	32%	50%	18%	0%	0%	38	82%
Geiri innan íslensk byggingariðnaðar							
Hönnun	55%	35%	10%	0%	0%	20	90%
Verklegar framkvæmdir	29%	52%	16%	3%	0%	31	81%
Stjórnsýsla ríkis/sv eitarfélags	43%	43%	13%	0%	0%	23	87%
Menntun og rannsóknir	64%	36%	0%	0%	0%	14	100%
Hagsmunasamtök	30%	60%	10%	0%	0%	10	90%
Fasteignafélag/fjármögnun	25%	63%	13%	0%	0%	16	88%

0% 25% 50% 75% 100%

Tafla 109. Hversu líklegt eða ólíklegt telur þú að fyrirtækið/stofnunin sem þú starfar hjá sé tilbúið að taka þátt í samstarfsverkefni þar sem veita þarf aðgengi að sérþekkingu?

	Fjöldi	Hlutfall	Vikmörk +/-
Mjög líklegt	52	44%	9,0%
Frekar líklegt	55	47%	9,0%
Hvorki líklegt né ólíklegt	8	7%	4,6%
Frekar ólíklegt	2	2%	2,3%
Mjög ólíklegt	0	0%	0,0%
Fjöldi svara	117	100%	
Veit ekki	4		
Vil ekki svara	34		
Alls	155		



Mynd 127. Hversu líklegt eða ólíklegt telur þú að fyrirtækið/stofnunin sem þú starfar hjá sé tilbúið að taka þátt í samstarfsverkefni þar sem veita þarf aðgengi að sérþekkingu?

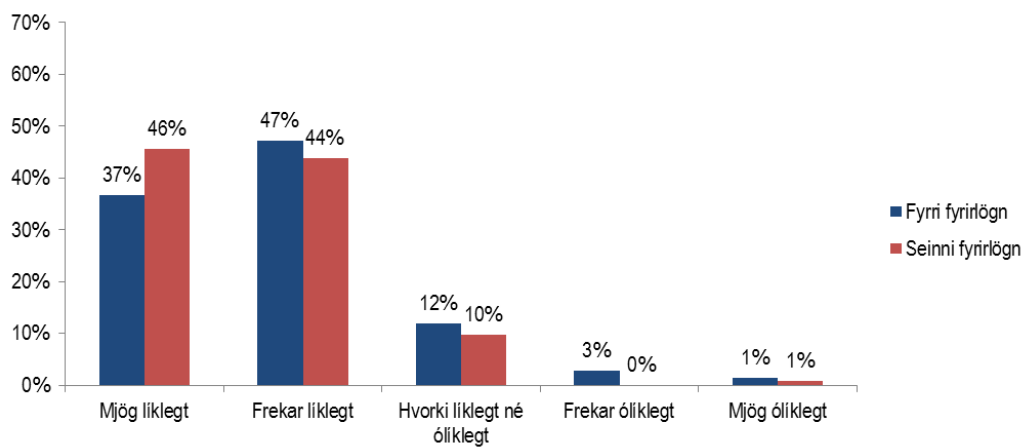
Tafla 109. Bakgrunnsgreining: Hversu líklegt eða ólíklegt telur þú að fyrirtækið/stofnunin sem þú starfar hjá sé tilbúið að taka þátt í samstarfsverkefni þar sem veita þarf aðgengi að sérþekkingu

	Mjög líklegt	Frekar líklegt	Hvorki líklegt né ólíklegt	Frekar ólíklegt	Mjög ólíklegt	Fjöldi	Mjög eða frekar líklegt
Heild	44%	47%	7%	2%	0%	117	91%
Kyn							
Karl	36%	56%	7%	2%	0%	90	91%
Kona	77%	18%	5%	0%	0%	22	95%
Aldur							
18-39 ára	48%	43%	0%	9%	0%	23	91%
40-54 ára	48%	46%	6%	0%	0%	48	94%
55 ára og eldri	37%	53%	11%	0%	0%	38	89%
Geiri innan íslensk byggingariðnaðar							
Hönnun	60%	35%	5%	0%	0%	20	95%
Verklegar framkvæmdir	19%	58%	19%	3%	0%	31	77%
Stjórnsýsla ríkis/sv eitarfélags	43%	57%	0%	0%	0%	23	100%
Menntun og rannsóknir	71%	29%	0%	0%	0%	14	100%
Hagsmunasamtök	70%	30%	0%	0%	0%	10	100%
Fasteignafélag/fjármögnun	25%	63%	6%	6%	0%	16	88%

0% 25% 50% 75% 100%

Tafla 110. Hversu líklegt eða ólíklegt telur þú að fyrirtækið/stofnunin sem þú starfar hjá sé tilbúið að taka þátt í samstarfsverkefni þar sem veita þarf aðgengi að upplýsingum?

	Fjöldi	Hlutfall	Vikmörk +/-
Mjög líklegt	51	46%	9,2%
Frekar líklegt	49	44%	9,2%
Hvorki líklegt né ólíklegt	11	10%	5,5%
Frekar ólíklegt	0	0%	0,0%
Mjög ólíklegt	1	1%	1,7%
Fjöldi svara	112	100%	
Veit ekki	7		
Vil ekki svara	36		
Alls	155		



Mynd 128. Hversu líklegt eða ólíklegt telur þú að fyrirtækið/stofnunin sem þú starfar hjá sé tilbúið að taka þátt í samstarfsverkefni þar sem veita þarf aðgengi að upplýsingum?

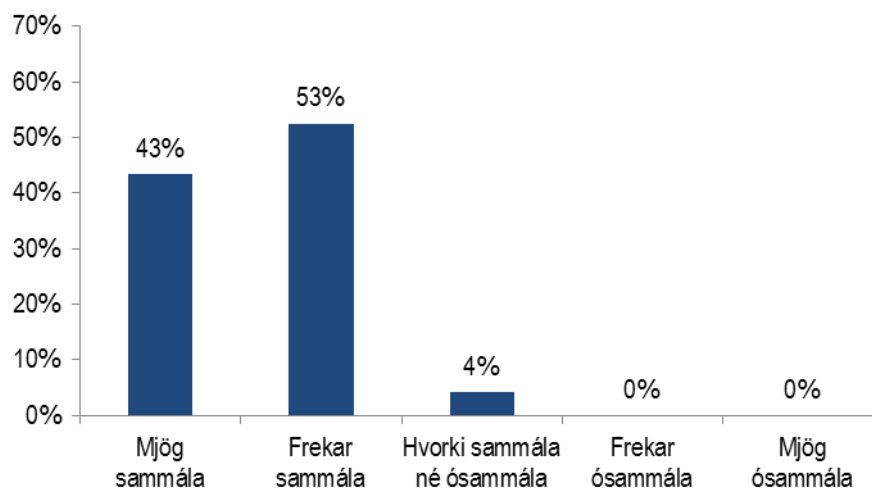
Tafla 110. Bakgrunnsgreining: Hversu líklegt eða ólíklegt telur þú að fyrirtækið/stofnunin sem þú starfar hjá sé tilbúið að taka þátt í samstarfsverkefni þar sem veita þarf aðgengi að upplýsingum

	Mjög líklegt	Frekar líklegt	Hvorki líklegt né ólíklegt	Frekar ólíklegt	Mjög ólíklegt	Fjöldi	Mjög eða frekar líklegt
Heild	46%	44%	10%	0%	1%	112	89%
Kyn							
Karl	37%	51%	11%	0%	1%	87	87%
Kona	75%	20%	5%	0%	0%	20	95%
Aldur							
18-39 ára	57%	33%	5%	0%	5%	21	90%
40-54 ára	48%	46%	7%	0%	0%	46	93%
55 ára og eldri	35%	46%	19%	0%	0%	37	81%
Geiri innan íslenskr byggingariðnaðar							
Hönnun	47%	47%	5%	0%	0%	19	95%
Verkefni framkvæmdir	23%	60%	17%	0%	0%	30	83%
Stjórnsýsla ríkis/sv eitarfélags	43%	52%	4%	0%	0%	23	96%
Menntun og rannsóknir	71%	29%	0%	0%	0%	14	100%
Hagsmunasamtök	70%	10%	20%	0%	0%	10	80%
Fasteignafélag/fjármögnun	38%	38%	15%	0%	8%	13	77%

0% 25% 50% 75% 100%

Tafla 111. Hversu sammála eða ósammála ertu eftirfarandi fullyrðingum um viðburðinn sem þú sóttir hér í dag? Viðburðurinn veitti mér aukna þekkingu

	Fjöldi	Hlutfall	Vikmörk +/-
Mjög sammála	52	43%	8,9%
Frekar sammála	63	53%	8,9%
Hvorki sammála né ósammála	5	4%	3,6%
Frekar ósammála	0	0%	0,0%
Mjög ósammála	0	0%	0,0%
Fjöldi svara	120	100%	
Veit ekki	0		
Vil ekki svara	35		
Alls	155		



Mynd 129. Hversu sammála eða ósammála ertu eftirfarandi fullyrðingum um viðburðinn sem þú sóttir hér í dag? Viðburðurinn veitti mér aukna þekkingu

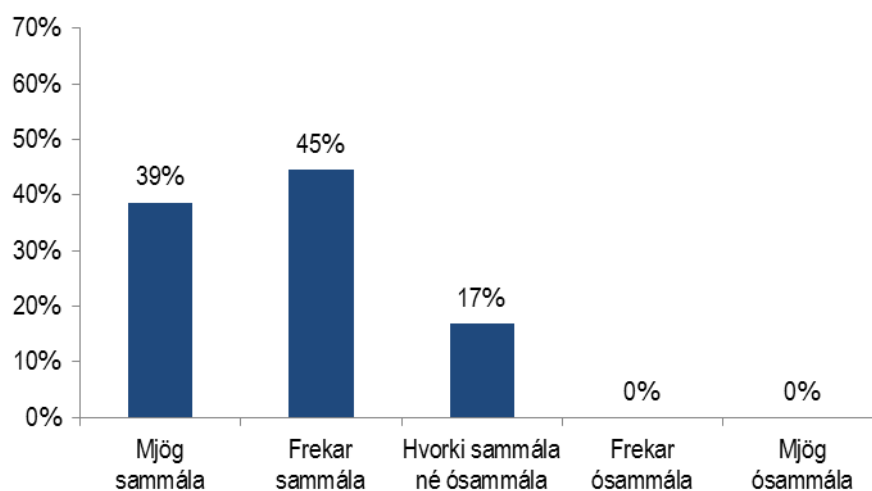
Tafla 111. Bakgrunnsgreining: Hversu sammála eða ósammála ertu eftirfarandi fullyrðingum um viðburðinn sem þú sóttir hér í dag? Viðburðurinn veitti mér aukna þekkingu

	Mjög sammála	Frekar sammála	Hvorki sammála né ósammála	Frekar ósammála	Mjög ósammála	Fjöldi	Mjög eða frekar sammála
Heild	43%	53%	4%	0%	0%	120	96%
Kyn							
Karl	42%	53%	4%	0%	0%	92	96%
Kona	48%	48%	4%	0%	0%	23	96%
Aldur							
18-39 ára	50%	42%	8%	0%	0%	24	92%
40-54 ára	31%	65%	4%	0%	0%	48	96%
55 ára og eldri	58%	40%	3%	0%	0%	40	98%
Geiri innan íslensk byggingariðnaðar							
Hönnun	25%	70%	5%	0%	0%	20	95%
Verklegar framkvæmdir/Birgjar og byggingarefni	44%	50%	6%	0%	0%	32	94%
Stjórnsýsla ríkis/sv eitarfélags	52%	48%	0%	0%	0%	23	100%
Menntun og rannsóknir	60%	40%	0%	0%	0%	15	100%
Hagsmunasamtök	30%	70%	0%	0%	0%	10	100%
Fasteignafélag/fjármögnun	44%	44%	13%	0%	0%	16	88%

0% 25% 50% 75% 100%

Tafla 112. Hversu sammála eða ósammála ertu eftirfarandi fullyrðingum um viðburðinn sem þú sóttir hér í dag? Viðburðurinn efldi tengslanet mitt

	Fjöldi	Hlutfall	Vikmörk +/-
Mjög sammála	46	39%	8,7%
Frekar sammála	53	45%	8,9%
Hvorki sammála né ósammála	20	17%	6,7%
Frekar ósammála	0	0%	0,0%
Mjög ósammála	0	0%	0,0%
Fjöldi svara	119	100%	
Veit ekki	1		
Vil ekki svara	35		
Alls	155		



Mynd 130. Hversu sammála eða ósammála ertu eftirfarandi fullyrðingum um viðburðinn sem þú sóttir hér í dag? Viðburðurinn efldi tengslanet mitt

Tafla 112. Bakgrunnsgreining: Hversu sammála eða ósammála ertu eftirfarandi fullyrðingum um viðburðinn sem þú sóttir hér í dag? Viðburðurinn efldi tengslanet mitt

	Mjög sammála	Frekar sammála	Hvorki		Mjög ósammála	Fjöldi	Mjög eða frekar sammála
			sammála né ósammála	Frekar ósammála			
Heild	39%	45%	17%	0%	0%	119	83%
Kyn							
Karl	36%	45%	19%	0%	0%	91	81%
Kona	48%	43%	9%	0%	0%	23	91%
Aldur							
18-39 ára	42%	50%	8%	0%	0%	24	92%
40-54 ára	35%	46%	19%	0%	0%	48	81%
55 ára og eldri	41%	38%	21%	0%	0%	39	79%
Geiri innan íslensk byggingariðnaðar							
Hönnun	40%	50%	10%	0%	0%	20	90%
Verklegar framkvæmdir/Birgjar og byggingarefni	34%	41%	25%	0%	0%	32	75%
Stjórnsýsla ríkis/sv eitarfélags	43%	43%	13%	0%	0%	23	87%
Menntun og rannsóknir	47%	33%	20%	0%	0%	15	80%
Hagsmunasamtök	20%	80%	0%	0%	0%	10	100%
Fasteignafélag/fjármögnun	38%	44%	19%	0%	0%	16	81%

0% 25% 50% 75% 100%

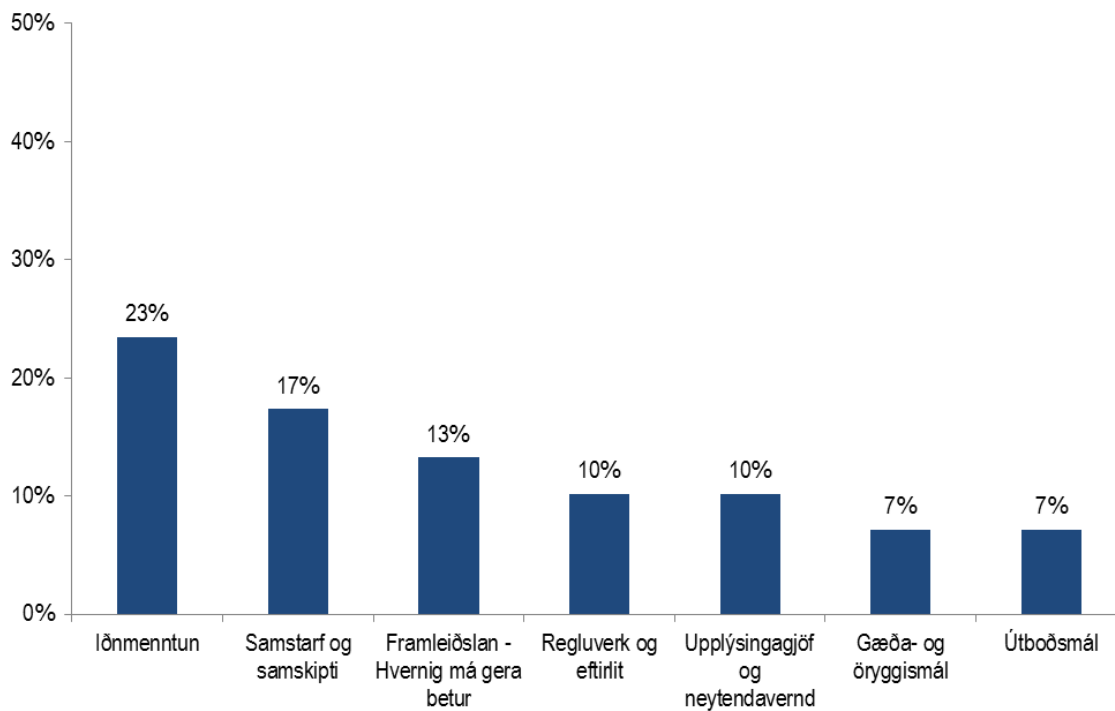
**Tafla 113. Nýttist viðburðurinn sem þú sóttir hér í dag þér með einhverjum öðrum hætti?
Hvaða?**

Athugasemd	Fjöldi
Auka meðvitund um stöðuna.	2
Aukin jákvæðni og traust.	1
Áhugavert hversu mikill samhljómur var.	1
Betri tengsl og umræða.	1
Bætt innsýn í geiran frá öðrum sjónarmiðum.	1
Fór að hugsa á breiðari grundvelli.	1
Greining á stöðum, áherslu - Auðveldar.	1
Hann sýni mér hvað allir hafa svipuð markmið.	1
Heyra hvað fólkíð í geiranum hefur að segja.	1
Heyra mismunandi sjónarmið.	1
Hugmyndir.	1
Hvetur til samstarfs/samtals við fundarmenn og markaðinn.	1
Jók skilning á málefnum.	1
Jók vísýni.	1
Kynntist öðrum viðhorfum.	1
Mikil innsýn.	1
Mikil hvatning í að gera betur.	1
Opnaði augun fyrir gildi samræðna.	1
Opnaði hug minn um að það þarf stöðugleika.	1
Opnaði nýjan skilning á öðrum verkflokkum.	1
Ræða meira saman.	1
Sem starfsmaður hjá fyrirtækinu mínu.	1
Ýmsar hugmyndir voru skoðaðar.	1
Styrkir mig í mínu daglega starfi.	1
Sýnir mér með skýrum hætti þörf á samstarfi.	1
Tengsl, hugmyndir.	1
Umhugsun um möguleika til þróunar heildrænt.	1
Umræðan og endurtekið samtal virðist hafa jákvæð áhrif á byggingar iðnaðinn almennt. Ýtir undir fagmennsku og jákvæðni.	1
Vakti mig til umhugsunar um byggingariðnaðinn í heild sinni.	1
Veitti innblástur.	1
Vekja til umhugsunar.	1
Víkar sjóndeildarhringinn.	1

Tafla 114. Hvaða málefni myndir þú vilja sjá fjallað um á næstu misserum á vettvangi Samstarf er lykill að árangri?

	Fjöldi	Hlutfall	Vikmörk +/-
lönmenntun	23	23%	8,4%
Samstarf og samskipti	17	17%	7,5%
Framleiðslan - Hvernig má gera betur	13	13%	6,7%
Regluverk og eftirlit	10	10%	6,0%
Upplýsingagjöf og neytendavernd	10	10%	6,0%
Gæða- og öryggismál	7	7%	5,1%
Útboðsmál	7	7%	5,1%
Þróun og rannsóknir	5	5%	4,4%
Sjálfbærni/vistvæn framtíð/hugsa til framtíðar	4	4%	3,9%
Annað	2	2%	2,8%
Fjöldi svara	98	100%	
Vil ekki svara	69		
Alls	167		

Svarendur gátu tilgreint fleiri en eitt málefni



Mynd 131. Hvaða málefni myndir þú vilja sjá fjallað um á næstu misserum á vettvangi „Samstarf er lykill að árangri“?