



KÖNNUN MEÐAL IÐNAÐARMANNA

IÐAN

NÓVEMBER-DESEMBER 2011

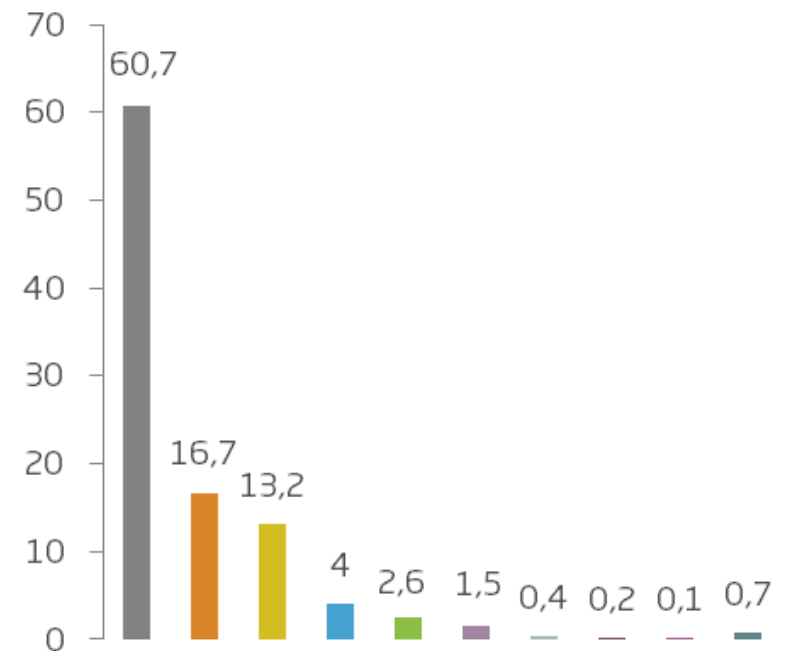


- Úrtak 3061 útskrifaðir sveinar síðustu 30 árin
- Iðnaðarmenn í 17 greinum
- Gögnum safnað á neti og í síma
- Gögnum safnað 15. nóvember til 15. desember
- **Svarhlutfall 68,8%** af heildarhópi
- Svipuð könnun lögð fyrir matvælageirann fyrr á árinu

STAÐA Á VINNUMARKAÐI



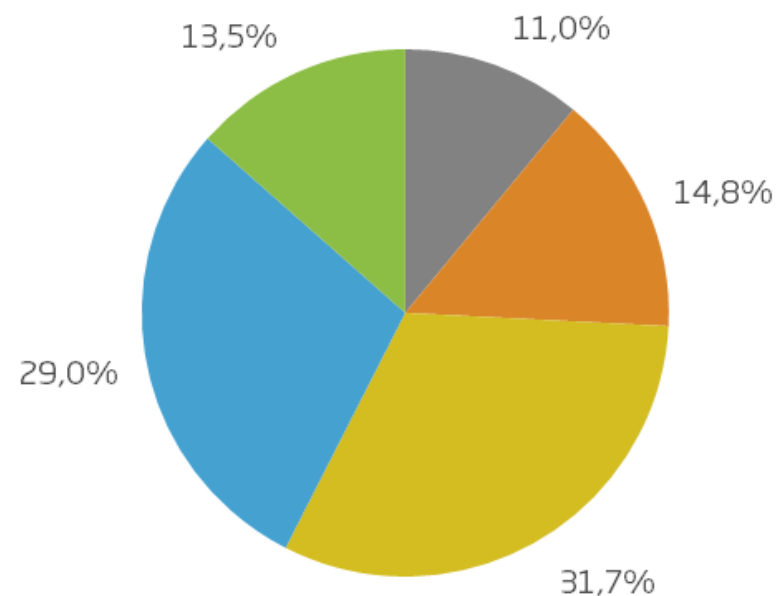
	Fjöldi	%
■ Launþegi	1280	60,7
■ Sjálfstætt starfandi einyrki	352	16,7
■ Atvinnurekandi	279	13,2
■ Lífeyrisþegi / öryrki	85	4,0
■ Atvinnuleitandi (atvinnulaus)	54	2,6
■ Námsmaður	31	1,5
■ Í fæðingarorlofi	8	0,4
■ Heimavinnandi	5	0,2
■ Veikindaleyfi	1	0,1
■ Annað*	14	0,7
<hr/> Gild svör	2108	100,0



FJÖLDI ÁRA Í FAGGREIN



	Fjöldi	%
■ 5 ár eða minna	226	11,0
■ 6 - 10 ár	305	14,8
■ 11 - 20 ár	650	31,7
■ 21 - 30 ár	595	29,0
■ 31 ár eða meira	95	13,5
<hr/>		
Gild svör	2054	100,0

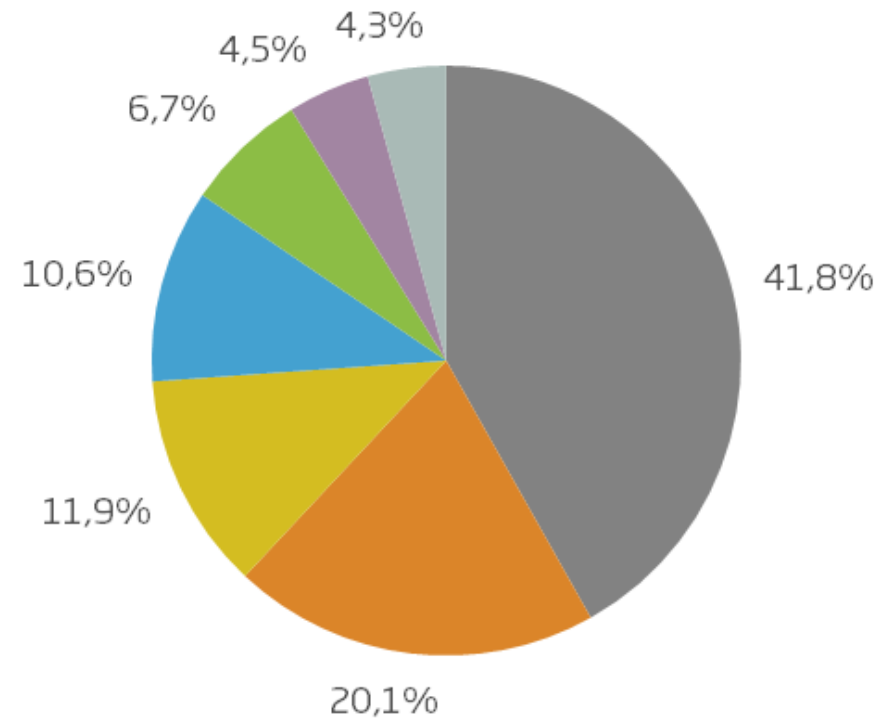


	Fjöldi	%
Gild svör	2054	97,4
Svara ekki	55	2,6
<hr/>		
Heildarfjöldi	2109	100,0

VIÐBÓTARMENNTUN VIÐ SVEINSPRÓF



	Fjöldi	%
■ Nei	879	41,8
■ Meistaraprófi	422	20,1
■ Háskólagráðu	251	11,9
■ Réttindanámi*	223	10,6
■ Öðru sveinsprófi	141	6,7
■ Stúdentsprófi	95	4,5
■ Annað**	91	4,3
<hr/>		
Gild svör	2102	100,0



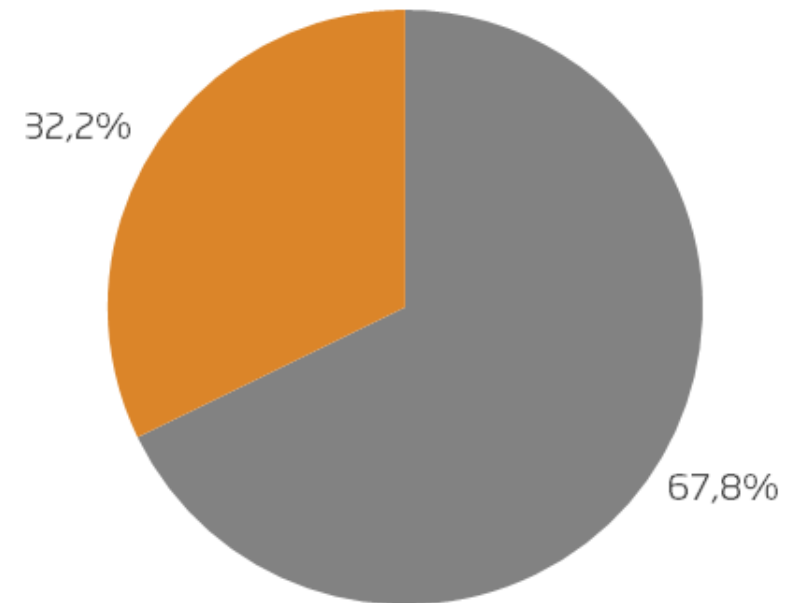
STARFA NÚ VIÐ FAGGREIN



	Fjöldi	%
■ Já	1309	67,8
■ Nei	622	32,2
<hr/>		
Gild svör	1931	100,0

	Fjöldi	%
Gild svör*	1931	91,6
Fengu ekki spurningu	178	8,4
<hr/>		
Heildarfjöldi	2109	100

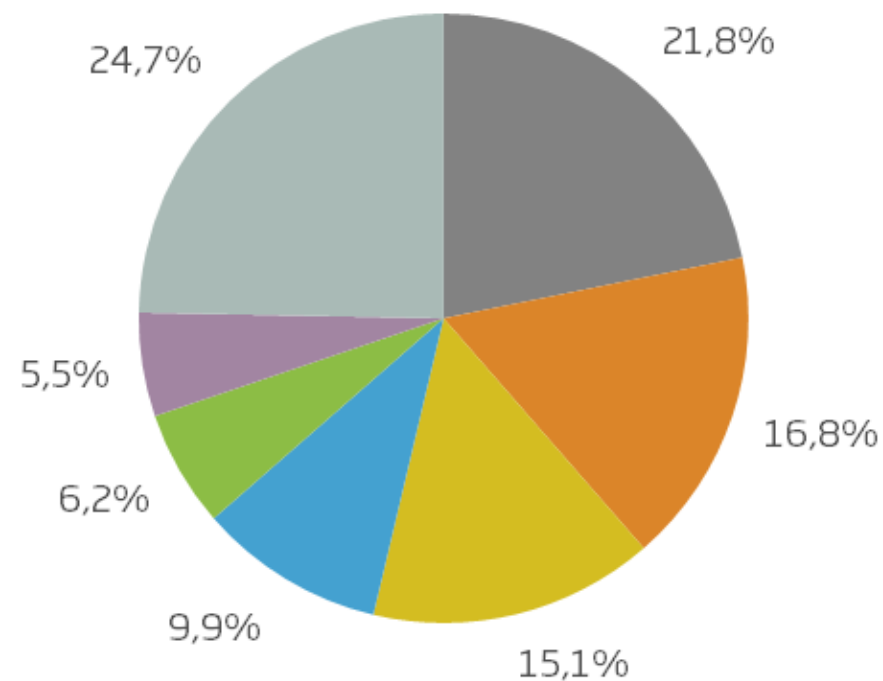
*Hér svara aðeins þeir sem eru á vinnumarkaði



ÁSTÆÐA ÞESS AÐ STARFA EKKI VIÐ FAGGREIN



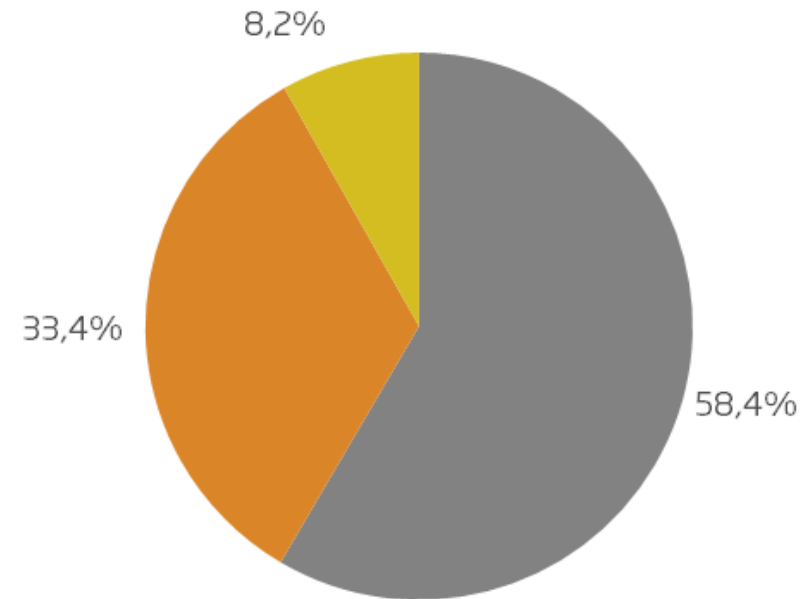
	Fjöldi	%
■ Menntaði mig í öðru/fór í nám	134	21,8
■ Fór í annað starf/bauðst betra starf	104	16,8
■ Litla vinnu að fá/missti vinnuna	93	15,1
■ Vegna líkamslegs ástands/erfið vinna/veikindi	61	9,9
■ Vegna lélegra launa	39	6,2
■ Vildi breyta til/prófa eitthvað nýtt	34	5,5
■ Annað*	153	24,7
Gild svör	617	100,0



ÁHUGA Á AÐ HEFJA STÖRF AÐ NÝJU Í FAGGREIN



	Fjöldi	%
■ Nei	363	58,5
■ Já	207	33,4
■ Veit ekki	51	8,2
<hr/>		
Gild svör	622	100,0



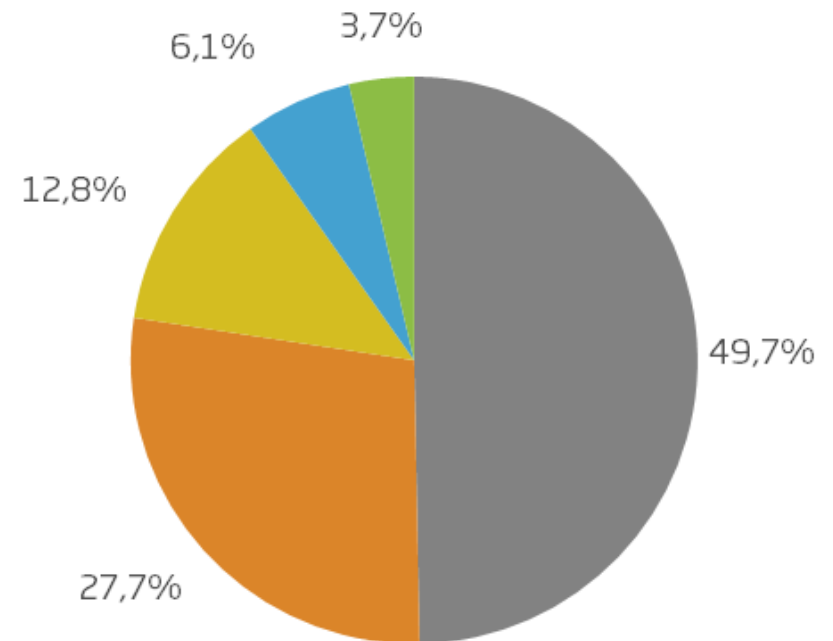
	Fjöldi	%
Gild svör*	622	29,5
Fengu ekki spurningu	1309	62,1
Svara ekki	178	8,4
<hr/>		
Heildarfjöldi	2109	100,0

*Hér svara aðeins þeir sem segjast ekki starfa við faggrein sína í dag

ÁHUGI Á AÐ KYNNAST NÝJUNGUM



	Fjöldi	%
■ Mjög mikinn	1038	49,7
■ Frekar mikinn	578	27,7
■ Í meðallagi mikinn/lítinn	267	12,8
■ Frekar lítinn	128	6,1
■ Mjög lítinn	77	3,7
<hr/>		
Gild svör	2088	100,0



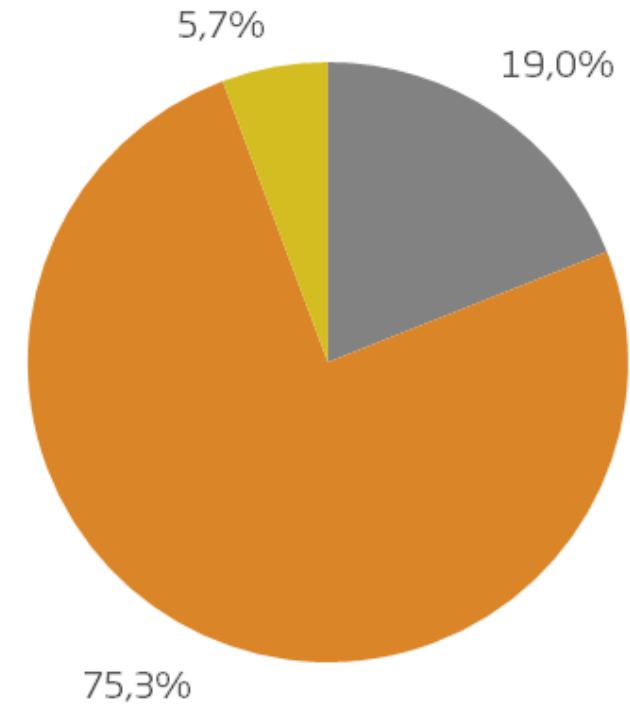
	Fjöldi	%		
Gild svör	2088	99,0	Meðaltal	4,1
Svara ekki	21	1,0	Staðalfrávik	1,1
<hr/>				
Heildarfjöldi	2109	100,0		

MÆLA MEÐ VIÐ UNGT FÓLK



	Fjöldi	%
■ Nei	399	19,0
■ Já	1583	75,3
■ Veit ekki	121	5,7
<hr/>		
Gild svör	2103	100,0

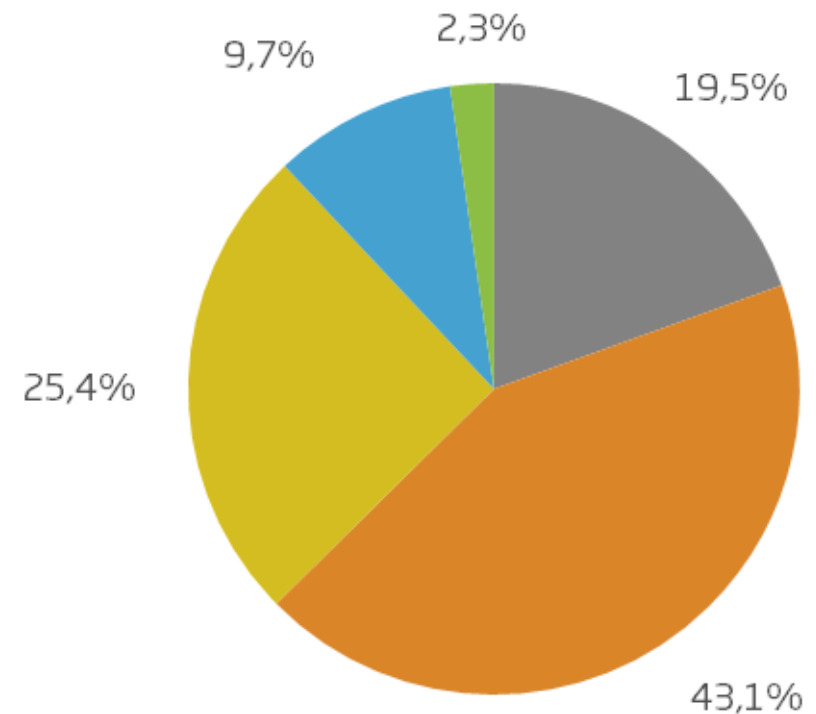
	Fjöldi	%
Gild svör	2103	99,7
Svara ekki	6	0,3
<hr/>		
Heildarfjöldi	2109	100,0



STARFSÞRÓUN



	Fjöldi	%
■ Mjög ánægð(ur)	323	19,5
■ Frekar ánægð(ur)	716	43,1
■ Í meðallagi ánægð(ur) eða óánægð(ur)	422	25,4
■ Frekar óánægð(ur)	160	9,7
■ Mjög óánægð(ur)	39	2,3
<u>Gild svör</u>	<u>1660</u>	<u>100,0</u>



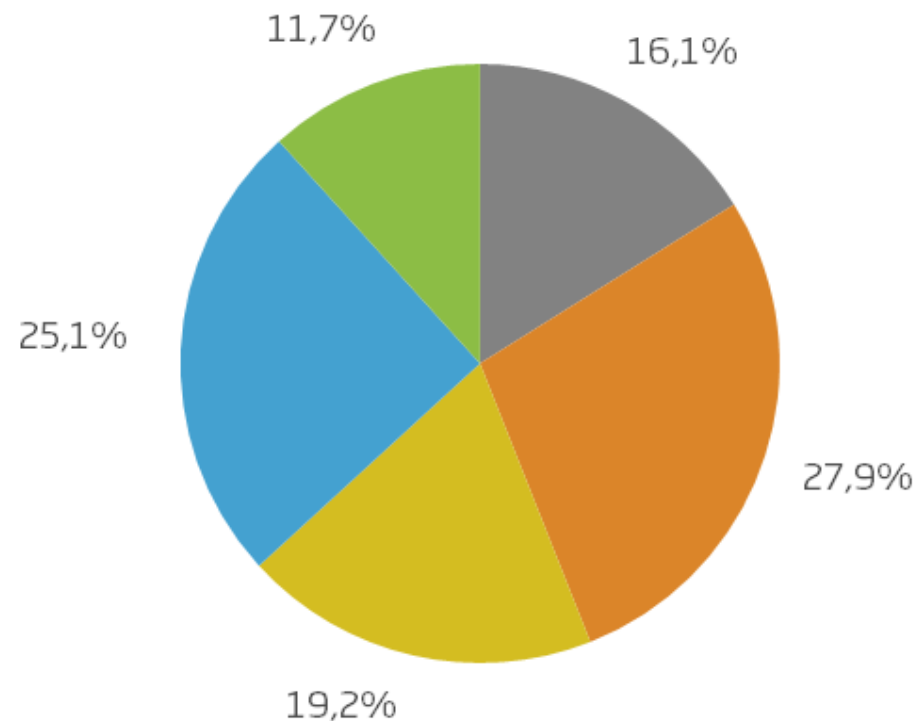
	Fjöldi	%		
Gild svör	1660	78,7	Meðaltal	3,7
Svara ekki	449	21,3	Staðalfrávik	1,0
<u>Heildarfjöldi</u>	<u>2109</u>	<u>100,0</u>		

STARFSÖRYGGI



	Fjöldi	%
■ Mjög mikið	323	16,1
■ Frekar mikið	560	27,9
■ Í meðallagi mikið eða lítið	385	19,2
■ Frekar lítið	505	25,1
■ Mjög lítið	236	11,7
Gild svör	2010	100,0

	Fjöldi	%		
Gild svör	2010	95,3	Meðaltal	3,1
Svara ekki	99	4,7	Staðalfrávik	1,3
Heildarfjöldi	2109	100,0		

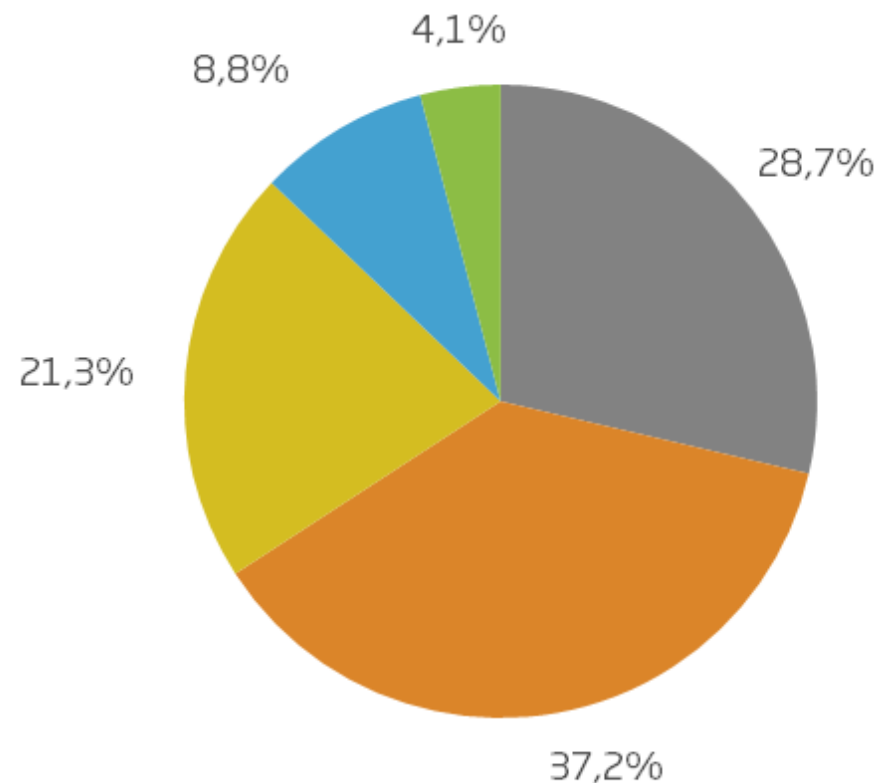


HVERNIG BJÓ NÁMIÐ FÓLK UNDIR STÖRF....



	Fjöldi	%
Mjög vel	588	28,7
Frekar vel	764	37,2
Í meðallagi vel eða illa	437	21,3
Frekar illa	180	8,8
Mjög illa	83	4,1
<hr/>		
Gild svör	2053	100,0

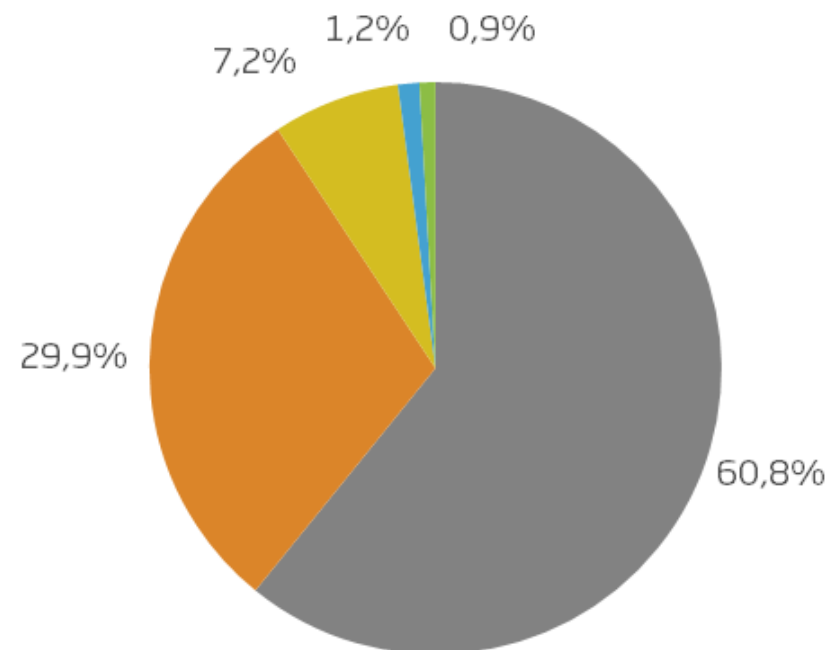
	Fjöldi	%		
Gild svör	2053	97,4	Meðaltal	3,8
Svara ekki	56	2,6	Staðalfrávik	1,1
<hr/>				
Heildarfjöldi	2109	100,0		



STOLT(UR) Í STARFI



	Fjöldi	%
■ Mjög sammála	1170	60,9
■ Frekar sammála	574	29,9
■ Í meðallagi sammála/ósammála	138	7,2
■ Frekar ósammála	23	1,2
■ Mjög ósammála	17	0,9
<hr/>		
Gild svör	1922	100,0



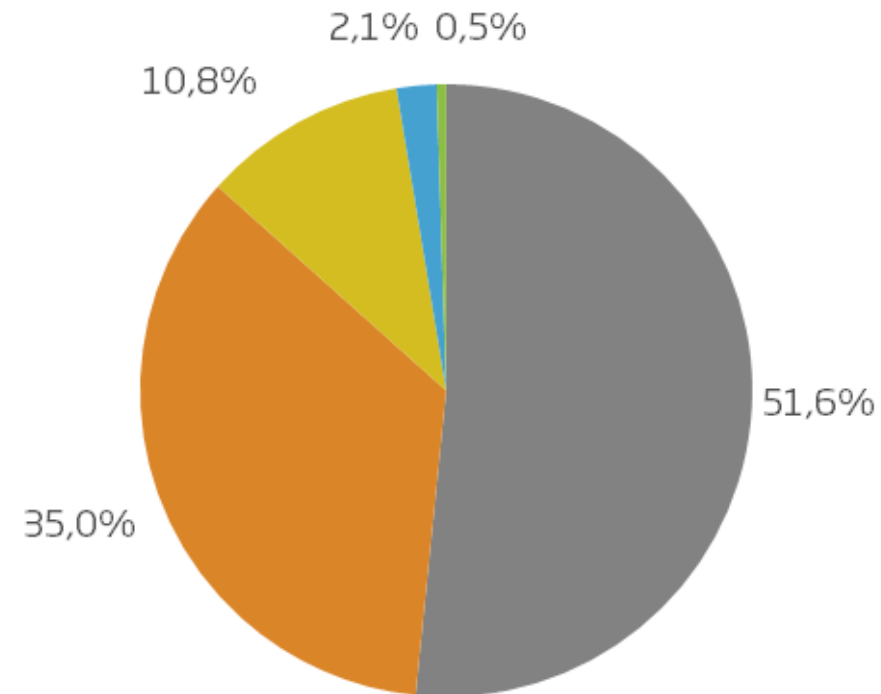
	Fjöldi	%		
Gild svör	1922	91,1	Meðaltal	4,5
Svara ekki	187	8,9	Staðalfrávik	0,8
<hr/>				
Heildarfjöldi	2109	100,0		

HEILDARÁNÆGJA



	Fjöldi	%
■ Mjög ánægð(ur)	1000	51,6
■ Frekar ánæg(ur)	678	35,0
■ Í meðallagi ánægð(ur)/óánægð(ur)	210	10,8
■ Frekar óánægð(ur)	40	2,1
■ Mjög óánægð(ur)	10	0,5
<u>Gild svör</u>	<u>1938</u>	<u>100,0</u>

	Fjöldi	%		
Gild svör	1938	91,9	Meðaltal	4,4
Svara ekki	170	8,1	Staðalfrávik	0,8
<u>Heildarfjöldi</u>	<u>2109</u>	<u>100,0</u>		



HELSTU NIÐURSTÖÐUR



- Meira en tveir þriðju hlutar svarenda starfa við faggrein sína í dag.
- Flestir þeirra sem ekki starfa við faggrein sína í dag hafa menntað sig í önnur störf eða bauðst betra starf að eigin mati.
- Um þriðjungur þeirra sem ekki starfar við faggrein sína í dag hefur áhuga á að hefja störf við hana aftur.
- Tveir af hverjum þremur hafa áhuga á að kynnast nýjungum í faggrein sinni.
- Þrír af hverjum fjórum myndu mæla með því við ungt fólk að hefja nám í iðngreininni sem þeir hafa lokið sveinsprófi í.
- Slétt 44% segja að starfsöryggi sé mikið í þeirra faggrein. Mikill munur er á milli faggreina, en minnst er starfsöryggið í bygginga- og mannvirkjagerð en mest í málm- og véltækni og á bílgreinasviði.
- Næstum 64% segja að námið hafi búið þau vel undir starf í faggrein sinni. Þeim sem eru yngri og hafa útskrifast á síðustu 10 árum finnst að námið hafi búið sig verr undir starfið en þeim sem eru eldri og útskrifuðust fyrr.
- Af þeim sem starfa í faginu eru næstum 86% ánægð í sínu starfi og 2,1% óánægð.
- Meira en 90% eru stolt af starfi sínu.
- Rösklega 62% svarenda hafa lokið viðbótarnámi við sveinspróf sitt.



MASKÍNA ÞAKKAR FYRIR SIG